

ΓΕΩΡΓΙΚΕΣ ΠΡΟΕΙΔΟΠΟΙΗΣΕΙΣ

ΤΕΧΝΙΚΟ ΔΕΛΤΙΟ

ΥΠΟΥΡΓΕΙΟ ΑΓΡΟΤΙΚΗΣ ΑΝΑΠΤΥΞΗΣ & ΤΡΟΦΙΜΩΝ
ΠΕΡΙΦΕΡΕΙΑΚΟ ΚΕΝΤΡΟ ΠΡΟΣΤΑΣΙΑΣ ΦΥΤΩΝ
ΚΑΙ ΠΟΙΟΤΙΚΟΥ ΕΛΕΓΧΟΥ ΗΡΑΚΛΕΙΟΥ
Ταχ. Δ/ση: Καστοριάς 32Α, 71307 Ηράκλειο
Τηλ: 2810224948, Fax: 2810225616
Email: pkpfhgpr@otenet.gr








Τα δελτία διανέμονται δωρεάν στους ενδιαφερόμενους
και δημοσιεύονται στην ιστοσελίδα www.minagric.gr

Εφαρμόζετε πιστά τις οδηγίες χρήσης των φαρμάκων.
Έτσι προστατεύετε τον καταναλωτή και το περιβάλλον

ΕΧΘΡΟΙ -ΑΣΘΕΝΕΙΕΣ ΑΧΛΑΔΙΑΣ ΚΑΙ ΜΗΛΙΑΣ

ΒΛΑΣΤΙΚΑ ΣΤΑΔΙΑ ΜΗΛΙΑΣ - ΑΧΛΑΔΙΑΣ

				
Λήθαργος (B)	Φούσκωμα (Γ)	Έκπτυξη (Δ -Δ3)	Πράσινη κορυφή (Δ3-Ε)	Ρόδινη κορυφή (μηλιά) ή Λευκή κορυφή (αχλαδιά) (Ε2)



Φουζικλάδι. Προσβολή σε αχλάδι.



Φουζικλάδι. Κηλίδες σε φύλλα.



Βακτηριακό κάψιμο. Προσβολή στα άνθη.



Βακτηριακό κάψιμο. Σε νεαρό βλαστό.



Ματόψειρα. Πληθυσμός σε βλαστούς.



***Aphelinus mali*.** Ωφέλιμο έντομο.

Πληροφορίες: Ν.Ι.Μπαγκής - Ε.Α.Αλατσατιανός

1.

Στις ορεινές περιοχές (Δαμάστα, Λιβάδι Κρουσόνα, Οροπέδιο Λασιθίου) στις μηλιές οι οφθαλμοί ανοίγουν (στάδια Γ-Δ3), και στις αχλαδιές ξεκινά η άνθηση (στάδια Ε-Ε2).

<p>ΦΟΥΖΙΚΛΑΔΙΟ : (ΑΧΛΑΔΙΑ-ΜΗΛΙΑ)</p> <p><i>Οδηγίες:</i></p>	<ul style="list-style-type: none"> - Την περασμένη χρονιά οι προσβολές ήταν λίγες και κυρίως στις αχλαδιές των πιο υγρών περιοχών. - Οι ξηροθερμικές συνθήκες που επικρατούν από την έναρξη της βλάστησης δεν ευνοούν την ασθένεια. - Κρίσιμη περίοδος για πρωτογενείς μολύνσεις είναι μέχρι το στάδιο του καρπιδίου. - Πρωτογενείς μολύνσεις στη μηλιά γίνονται μόνο με βροχή ενώ στην αχλαδιά και με έντονες δροσιές. <p>Παρακολουθείτε τα δελτία καιρού. Σε περίπτωση πρόβλεψης βροχής κάνετε προληπτικό ψεκάσμο πριν ή θεραπευτικό εντός 48 ωρών από τη βροχή.</p> <p>Επιπλέον, στις αχλαδιές, σε περιόδους με συχνές και έντονες δροσιές, συνιστώνται προληπτικές επεμβάσεις μέχρι και το στάδιο του νεαρού καρπιδίου.</p>
--	--

<p>ΒΑΚΤΗΡΙΑΚΟ ΚΑΨΙΜΟ : (ΑΧΛΑΔΙΑ-ΜΗΛΙΑ)</p> <p><i>Οδηγίες:</i></p> <p><i>Συστάσεις:</i></p>	<p>- Το βακτήριο πέρυσσι προκάλεσε πολύ σοβαρές ζημιές, κυρίως σε αχλαδιές (αφθονία πρωτογενούς μόλυσματος).</p> <p>- Μεγάλη ευαισθησία παρουσιάζουν οι αχλαδιές κατά την άνθηση με ζεστό και υγρό καιρό (μέγιστες ημερήσιες θερμοκρασίες πάνω από 18°C, σχετική υγρασία μεγαλύτερη από 60%).</p> <p>- Οι υψηλές θερμοκρασίες και οι συχνοί νότιοι άνεμοι που επικρατούν δημιουργούν συνθήκες μετάδοσης της ασθένειας.</p> <p>Για όλους τους παραπάνω λόγους συνιστώνται:</p> <p><i>Οδηγίες:</i> Προληπτικοί ψεκασμοί σε αχλαδιές μέχρι το στάδιο της πράσινης κορυφής με χαλκούχα σκευάσματα και από την πράσινη κορυφή μέχρι και την πτώση των πετάλων με laminarin ή Aureobasidium pullulans.</p> <p><i>Συστάσεις:</i> Μετά την άνθηση τα δέντρα να ελέγχονται τουλάχιστον μία φορά την εβδομάδα. Αν διαπιστώνονται ύποπτα συμπτώματα (μικρά ή μεγάλα τμήματα σαν καμένα από φωτιά, κυρίως στα άνθη) να αφαιρούνται προσεκτικά με ξηρό καιρό μαζί με υγιές τμήμα 20 - 25 εκ. και να καίγονται άμεσα.</p> <p>Τα εργαλεία πρέπει να απολυμαίνονται τακτικά κατά την αφαίρεση των ύποπτων τμημάτων με οινόπνευμα του εμπορίου.</p>
<p>ΜΑΤΟΨΕΙΡΑ : (Εριόσωμα)</p> <p><i>Οδηγίες:</i></p> <p><i>Συστάσεις:</i></p>	<p>Σημαντικοί πληθυσμοί εμφανίζονται διάσπαρτα σε μηλιές, κυρίως βιοκαλλιεργητών.</p> <p><i>Οδηγίες:</i> Συνιστάται ψεκασμός με θερινό πολτό και ένα εγκεκριμένο σκευάσμα στο στάδιο Ε2 της ρόδινης κορυφής, μόνο στα δέντρα ή στα κτήματα που διαπιστώθηκε.</p> <p><i>Συστάσεις:</i> Η καταπολέμηση της καρπόκαψας και ιδιαίτερα τους θερινούς μήνες, να γίνεται με ήπια μέσα, που δεν μειώνουν τους πληθυσμούς του ωφέλιμου εντόμου <i>Aphelinus mali</i>, το οποίο ελέγχει ικανοποιητικά τη ματόψειρα.</p>

ΕΝΗΜΕΡΩΣΗ: Σας αποστέλλουμε τις λίστες των εγκεκριμένων δραστικών ουσιών των εχθρών και ασθενειών των μηλοειδών για το έτος 2013, τις οποίες παρακαλούμε **να κρατήσετε σε αρχείο**. Κατά τη διάρκεια της καλλιεργητικής περιόδου να επιλέγετε τα κατάλληλα σκευάσματα από τις λίστες αυτές.

Ηράκλειο 2 Απριλίου 2013
Ο Προϊστάμενος Δ/σης
Τρουλλάκης Γιάννης