

ΠΡΟΥΠΟΛΟΓΙΣΜΟΣ ΜΕΛΕΤΗΣ

1. ΕΡΓΑΣΙΕΣ

Α/Α	ΕΙΔΟΣ ΕΡΓΑΣΙΩΝ	ΜΟΝΑΔΑ	ΚΩΔ.ΑΡ.	ΠΟΣΟΤ.	ΤΙΜΗ Μ.	ΔΑΠΑΝΗ
1	ΕΚΣΚΑΦΗ ΣΕ ΕΔΑΦΟΣ ΓΑΙΩΔΕΣ-ΗΜΙΒΡΑΧΩΔΕΣ	κυβικό μέτρο	A-02	70,00	0,70	49,00
2	Ισοπέδωση διά διαμορφωτήρος	τετ. μέτρο	T2.10	800,00	0,09	72,00
3	Καθαίρεση μεμονωμένων στοιχείων κατασκευών από άοπλο σκυρόδεμα	Τιμή ανά κυβικό μέτρο (m3) πραγματικού όγκου προ της καθαρέσεως*	22.10.01	1,00	50,00	50,00
4	ΚΑΘΑΡΑ ΜΕΤΑΦΟΡΑ ΠΡΟΪΟΝΤΩΝ ΕΚΣΚΑΦΗΣ	κυβοχιλιόμετρο	H 1.2	140,00	0,38	53,20
ΜΕΡΙΚΟ ΣΥΝΟΛΟ ΟΜΑΔΑΣ :ΧΩΜΑΤΟΥΡΓΙΚΑ-ΚΑΘΑΙΡΕΣΕΙΣ						224,20
5	ΥΠΟΒΑΣΗ ΟΔΟΣΤΡΩΣΙΑΣ Υπόβαση μεταβλητού πάχους (Π.Τ.Π. Ο-150)	κυβικό μέτρο	Γ-1.1	640,00	11,66	7.462,40
6	ΒΑΣΗ ΟΔΟΣΤΡΩΣΙΑΣ Βάση πάχους 0,10μ. (ΠΤΠ Ο-155)	τετραγωνικό μέτρο	Γ-2.2	6.400,00	1,21	7.744,00
7	ΚΑΘΑΡΑ ΜΕΤΑΦΟΡΑ ΤΟΥ ΑΡΓΟΥ ΥΛΙΚΟΥ ΑΝΑ ΚΥΒΟΧΙΛΙΟΜΕΤΡΟ	κυβοχιλιόμετρο	H 1.3	9.600,00	0,42	4.032,00
8	ΚΑΘΑΡΑ ΜΕΤΑΦΟΡΑ ΤΟΥ ΑΡΓΟΥ ΥΛΙΚΟΥ ΑΝΑ ΤΕΤΡΑΓΩΝΟΧΙΛΙΟΜΕΤΡΟ	τετραγωνοχιλιόμετρο	H 1.4	96.000,00	0,04	3.840,00
ΜΕΡΙΚΟ ΣΥΝΟΛΟ ΟΜΑΔΑΣ :ΟΔΟΣΤΡΩΣΙΑ						23.078,40
9	ΑΣΦΑΛΤΙΚΗ ΠΡΟΕΠΑΛΕΙΨΗ	τετραγωνικό μέτρο	Δ-03	6.400,00	1,24	7.936,00
10	ΑΣΦΑΛΤΙΚΗ ΣΤΡΩΣΗ ΚΥΚΛΟΦΟΡΙΑΣ ΠΑΧΟΥΣ 0,05 μ (ΠΤΠ Α 265) με χρήση κοινής ασφάλτου	τετραγωνικό μέτρο	Δ-08.1	6.400,00	5,31	33.984,00
11	ΚΑΘΑΡΑ ΜΕΤΑΦΟΡΑ ΤΟΥ ΑΣΦΑΛΤΟΜΙΓΜΑΤΟΣ ΑΝΑ ΤΕΤΡΑΓΩΝΟΧΙΛΙΟΜΕΤΡΟ	τετραγωνοχιλιόμετρο	H 1.5	115.200,00	0,02	2.304,00
ΜΕΡΙΚΟ ΣΥΝΟΛΟ ΟΜΑΔΑΣ :ΑΣΦΑΛΤΙΚΑ ΕΡΓΑ						44.224,00
ΟΦΕΛΟΣ ΣΥΓΓΡΑΦΗΣ ΥΠΟΧΡ. (ΕΟ+ΕΕ) 18%:						12.154,79
ΑΘΡΟΙΣΜΑ:						79.681,39
ΑΠΡΟΒΛΕΠΤΑ (15%):						11.952,21
ΔΗΜΟΠΡΑΤΟΥΜΕΝΟ ΠΟΣΟ:						91.633,60
ΠΡΟΒΛΕΠΟΜΕΝΗ ΑΝΑΘΕΩΡΗΣΗ:						0,00
ΣΥΝΟΛΟ:						91.633,60
ΔΙΑΦ. & ΦΠΑ 19%:						17.410,38
ΣΥΝΟΛΟ Ι:						109.043,98

2. ΑΠΟΛΟΓΙΣΤΙΚΕΣ ΕΡΓΑΣΙΕΣ

Α/Α	ΠΕΡΙΓΡΑΦΗ	ΜΟΝΑΔΑ	ΠΟΣΟΤ.	ΤΙΜΗ Μ.	ΔΑΠΑΝΗ	
1	ΠΡΟΜΗΘΕΙΑ ΑΣΦΑΛΤΟΥ		1,00	7.800,00	7.800,00	
ΣΥΝΟΛΟ					7.800,00	
ΟΦΕΛΟΣ ΣΥΓΓΡΑΦΗΣ ΥΠΟΧΡ. 18%						1.404,00
ΑΘΡΟΙΣΜΑ						9.204,00
ΑΠΡΟΒΛΕΠΤΑ (0%)						0,00
ΑΘΡΟΙΣΜΑ						9.204,00
ΔΙΑΦΟΡΑ & ΦΠΑ 19%						1.748,76
ΣΥΝΟΛΟ:						10.952,76
ΤΕΛΙΚΟ ΣΥΝΟΛΟ (ΣΕ ΕΥΡΩ):					119.997,00	

Θ Ε Ω Ρ Η Θ Η Κ Ε
Λ. Χερσονήσου 09/03/2009
Ο Προϊστάμενος Δ/ΝΣΗ ΤΕΧΝΙΚΩΝ
ΕΡΓΩΝ/ΧΩΡΟΤΑΞΙΑΣ/ΠΕΡΙΒΑΛΛΟΝΤΟΣ
& Η/Μ ΕΞΟΠΛΙΣΜΟΥ Δήμου
Χερσονήσου

Λ. Χερσονήσου 09/03/2009
Οι Συντάξαντες

ΙΑΤΡΟΥΔΗ ΒΑΣΙΛΕΙΑ

Σταύρος Κασωτάκης
Πολιτικός Μηχανικός

ΓΕΝΙΚΗ ΣΥΓΓΡΑΦΗ ΥΠΟΧΡΕΩΣΕΩΝ

Άρθρο 1ο - Αντικείμενο συγγραφής

Η παρούσα αφορά εις την εκτέλεση του έργου **Ασφαλτοστρώσεις δρόμων Δ.Δ. Χερσονήσου 2009 του Δήμου Χερσονήσου.**

Άρθρο 2ο - Ισχύουσες διατάξεις

Το έργο θα εκτελεσθεί σύμφωνα με τις διατάξεις:

- Του 28/80 Π.Δ/τος σε ότι αφορά την εκπόνηση μελετών, τις προμήθειες και τις αρμοδιότητες των αποφαινόμενων οργάνων.
- Του Ν. 1418/84 «Δημόσια έργα και ρυθμίσεις συναφών θεμάτων» όπως ισχύει μετά την τροποποίηση του από τον Ν. 2229/94.
- Του Π.Δ. 609/85 «Κατασκευή δημοσίων έργων»
- Του Π.Δ. 472/85
- Του Ν. 3263/04 «Μειοδοτικό σύστημα ανάθεσης των Δημοσίων Έργων και άλλες διατάξεις»
- Των Π.Δ. 368/94, 286/94 και 85/94
- Του Π.Δ. 171/87 περί αποφαινόμενων οργάνων και ειδικές ρυθμίσεις σε θέματα έργων που εκτελούνται από τους Ο.Τ.Α. και άλλες σχετικές διατάξεις. (ΦΕΚ Α' 84)
- Του Π.Δ. 410/95 «Δημοτικός και Κοινοτικός Κώδικας» (ΦΕΚ Α' 231)
- Του Π.Δ. 23/93 & 85/95 περί προσαρμογής της Ελληνικής Νομοθεσίας για τα Δημόσια Έργα προς τις Κοινοτικές Οδηγίες όπως αυτά τροποποιήθηκαν με το Π.Δ. 334/00
- Του Ν. 2576/98 (Προσδιορισμός του συντελεστή "ρ" για την ανάδειξη αναδόχου κατασκευής Δημοσίων Έργων, όπως συμπληρώθηκαν με εγκυκλίους του Υ.ΠΕ.ΧΩ.Δ.Ε.)
- Του Π.Δ. 218/99
- Του Ν. 2940/01 και τις σχετικές εγκυκλίους
- Των εγκυκλίων και Υπουργικών Αποφάσεων του Υ.ΠΕ.ΧΩ.ΔΕ., ΥΠ.ΕΣ.Δ.Δ.Α. και Γ.Γ.Α. που ισχύουν κατά την ημερομηνία δημοσίευσής του έργου.

Άρθρο 3ο - Εγκύκλιοι - Προδιαγραφές

Κατά την εκτέλεση του έργου θα ακολουθούνται οι οδηγίες των σχετικών εγκυκλίων του Υ.ΠΕ.ΧΩ.ΔΕ. και ΥΠ.ΕΣ.Δ.Δ.Α. και θα εφαρμόζονται οι αντίστοιχες προς το είδος του έργου τεχνικές προδιαγραφές των Υ.ΠΕ.ΧΩ.ΔΕ., ΥΠ.ΕΣ.Δ.Δ.Α. και Γ.Γ.Α., που αναφέρονται στην ειδική συγγραφή υποχρεώσεων ή το τιμολόγιο.

Άρθρο 4ο - Συμβατικά στοιχεία

Συμβατικά στοιχεία του έργου, κατά σειρά ισχύος είναι :

- 1) Η παρούσα διακήρυξη,
- 2) το τιμολόγιο μελέτης
- 3) ο προϋπολογισμός μελέτης,
- 4) ο προϋπολογισμός προσφοράς
- 5) η Ε.Σ.Υ.

- 6) η Γ.Σ.Υ.
- 7) οι τεχνικές προδιαγραφές,
- 8) η τεχνική περιγραφή του έργου,
- 9) Φ.Α.Υ. – Σ.Α.Υ.
- 10) το χρονοδιάγραμμα έργου
- 11) τα τεχνικού περιεχομένου στοιχεία – διαγράμματα,
- 12) τα σχέδια μελέτης και
- 13) οι ισχύουσες αναλύσεις τιμών και περιγραφικά τιμολόγια των διαφόρων κατηγοριών έργων του Υπουργείου Δημοσίων Έργων στην περίπτωση ανάγκης σύνταξης πρωτοκόλλου κανονισμού τιμών μονάδας νέων εργασιών, για τις οποίες δεν υπάρχουν συμβατικές τιμές για παρόμοιες ανάλογες εργασίες.

Άρθρο 5ο - Εγγύηση-Προθεσμία αποπεράτωσης

Αυτά ορίζονται στην Ειδική Συγγραφή Υποχρεώσεων ή την Διακήρυξη.

Άρθρο 6ο - Πρόοδος έργων - Κυρώσεις λόγω καθυστερήσεως

α) Το χρονοδιάγραμμα εκτέλεσης του έργου που περιέχεται στη μελέτη - αν περιέχεται - παρέχει ενδεικτικά την πρόοδο των επί μέρους εργασιών μέσα στην συνολική προθεσμία αποπεράτωσης αυτού, όπως προβλέπεται στην ειδική συγγραφή υποχρεώσεων ή την διακήρυξη. Η υπηρεσία μπορεί να εγκρίνει τροποποίηση του διαγράμματος αυτού, εφ' όσον προ της ενάρξεως των εργασιών υποβληθεί αίτηση του αναδόχου και δεν συνεπάγεται παράταση της συμβατικής προθεσμίας εκτελέσεως του όλου έργου.

β) Όταν δεν έχει συνταχθεί χρονοδιάγραμμα της εκτέλεσης του όλου έργου, οι τμηματικές προθεσμίες εκτέλεσης των επί μέρους εργασιών, καθορίζονται από την υπηρεσία με πίνακες εργασιών που κοινοποιούνται στον ανάδοχο.

γ) Ο ανάδοχος υποχρεούται να διαθέτει αρκετό και κατάλληλο προσωπικό και μηχανικά μέσα και να εφαρμόσει υπερωρίες, νυχτερινά συνεργεία και εργασία σε ημέρες αργίας αν αυτό απαιτεί η καλή και εμπρόθεσμη εκτέλεση του έργου, χωρίς να δικαιούται πρόσθετη αποζημίωση γι' αυτό. Η υπηρεσία μπορεί οποτεδήποτε να απαιτήσει από τον ανάδοχο να αυξήσει τον αριθμό των συνεργείων, τις υπερωρίες και τον αριθμό των μηχανημάτων, αν κρίνει ότι ο ρυθμός προόδου του έργου δεν είναι ικανοποιητικός.

δ) Εάν ο ανάδοχος δεν περατώσει τις εργασίες στα όρια της προθεσμίας που ορίζει το χρονοδιάγραμμα εκτέλεσης του έργου ή ο πίνακας εργασιών, κηρύσσεται έκπτωτος με τη διαδικασία που προβλέπεται στο άρθρο 47 του Π.Δ/τος 609/85.

ε) Ο ανάδοχος υποχρεούται να κρατάει λεπτομερές ημερολόγιο εργασίας και καιρικών συνθηκών. Το ημερολόγιο υπογράφεται καθημερινώς υπό αυτού ή εκπροσώπου της υπηρεσίας στις επί τόπου επισκέψεις.

Άρθρο 7ο - Περιεχόμενο των τιμών του τιμολογίου

Οι τιμές του τιμολογίου αναφέρονται σε μονάδες πλήρωσης περαιωμένων εργασιών. Ο ανάδοχος δεν δικαιούται καμία άλλη πληρωμή ή αποζημίωση για την πλήρη και έντεχνο εκτέλεση κάθε εργασίας.

Έτσι σε όλες τις τιμές του τιμολογίου περιλαμβάνονται:

α) Οι δαπάνες λειτουργίας των μηχανημάτων που χρειάζονται για την εκτέλεση κάθε εργασίας, ήτοι τα μισθώματα, τα απαιτούμενα καύσιμα και λιπαντικά, η επιβάρυνση από ημεραργίες με οποιαδήποτε αιτία, οι δαπάνες παραλαβής, μεταφοράς επί τόπου και επιστροφής των μηχανημάτων, οι δαπάνες εγκατάστασης και τα ασφάλιστρά τους.

β) Οι δαπάνες για το προσωπικό των συνεργείων και του μηχανικού εξοπλισμού (εργοδηγοί, μηχανοδηγοί, χειριστές, μηχανοτεχνίτες, τεχνίτες ειδικευμένοι και ανειδίκευτοι εργάτες) για ημερομίσθια αυτών, ημεραργίες, ασφαλίσεις, ώρες αργίας, έκτακτες χρηματικές παροχές κ.λ.π.

γ) Η αξία των υλικών που χρειάζονται για κάθε είδους εργασίας περιλαμβανομένων των

φορτοεκφορτώσεων και μεταφορών αυτών με οποιοδήποτε μέσο, από τον τόπο παραγωγής ή προμήθειας έως τον τόπο των έργων.

δ) Οι δαπάνες για ενδεχόμενη κάθε είδους ασφάλιση των υλικών και αποζημιώσεις για την προσωρινή κατάληψη εκτάσεων για μεταφορά ή αποθήκευσή τους.

ε) Τα έξοδα απόσβεσης, αποθήκευσης και φύλαξης των εργαλείων, μηχανημάτων και υλικών.

στ) Γενικά κάθε δαπάνη που δεν κατονομάζεται συγκεκριμένα, αλλά απαραίτητη για την πλήρη και έντεχνη εκτέλεση της εργασίας που ορίζει η τιμή του τιμολογίου.

Ουδμία αξίωση ή διαμφισβήτηση είναι δυνατόν να θεμελιωθεί εκ των υστέρων, είτε ως προς τις ποσότητες και τις αποστάσεις μεταφοράς των υλικών κάθε εργασίας, είτε ως προς τις αποδόσεις των εργατοτεχνιτών, είτε ως προς τις τιμές των ημερομισθίων και υλικών μετά την συμμετοχή του αναδόχου εις τον διαγωνισμό.

Άρθρο 8ο - Ποσοστό γενικών εξόδων και οφέλους του αναδόχου

Στο άρθρο 5 παρ. 4 του 609/85 Π.Δ/τος ορίζεται ποσοστό για τα γενικά έξοδα και όφελος αναδόχου και καταβάλλεται επί της αξίας των εργασιών που εκτελούνται με τις τιμές του τιμολογίου ή των πρωτοκόλλων. Σ' αυτό το ποσοστό περιλαμβάνονται:

α) Οι μισθοί και κάθε είδους αποζημιώσεις ασφαλίσεις και έξοδα κινήσεως του διοικητικού και τεχνικού προσωπικού του αναδόχου.

β) Οι δαπάνες ιατρικής περίθαλψης του εν γένει προσωπικού του αναδόχου και οι δαπάνες για την κανονική λειτουργία των εγκαταστάσεων του εργοταξίου (ύδρευση, θέρμανση κ.λ.π.)

γ) Τα έξοδα συμμετοχής στον διαγωνισμό, σύμβασης, εγκατάστασης εκτέλεσης και παραλαβής των έργων.

δ) Κάθε είδους φόροι, τέλη, έξοδα εγγύησης, τόκοι κίνησης κεφαλαίων και άλλες κάθε είδους επιβαρύνσεις.

ε) Έξοδα εφαρμογής των εγκεκριμένων χαράξεων, δοκιμής των υλικών και δοκιμών εν γένει για την παράδοση των έργων σε κανονική λειτουργία.

στ) Έξοδα ασφάλισης ή αποζημίωσης ατυχημάτων του προσωπικού του εργολάβου και κάθε είδους αποζημίωσης προς τρίτους.

ζ) Έξοδα καθαρισμού των έργων και του εργοταξίου και αποκόμισης των προϊόντων σε θέσεις που επιτρέπονται από την αστυνομία.

η) Κάθε άλλη δαπάνη που δεν αναφέρεται ειδικά, αλλά είναι αναγκαία για την ορθή, έντεχνη και σύμφωνη προς τα συμβατικά στοιχεία εκτέλεσης των εργασιών ή απαιτούμενη για την τακτοποίηση των έργων από κάθε πλευρά, σε σχέση προς τις κείμενες διατάξεις, καθώς και κάθε είδους επισφαλή έξοδα.

θ) Το όφελος του αναδόχου.

Άρθρο 9ο - Ποιότητα υλικών - Έλεγχος υλικών - Δείγματα

Τα υλικά οφείλουν να είναι αρίστης ποιότητας και σύμφωνα με τους όρους των αντίστοιχων τεχνικών προδιαγραφών.

Δείγματα υλικών πρέπει να υποβάλλονται προς έγκριση πριν χρησιμοποιηθούν. Υλικά και άλλα είδη που χρησιμοποιήθηκαν χωρίς έγκριση, θα απορρίπτονται αν βρεθούν ακατάλληλα.

Τα απαραίτητα δείγματα και περιγραφικά στοιχεία θα παραδίδονται εγκαίρως προ της χρήσεως και θα εξετάζονται από την υπηρεσία. Αν είναι ανάγκη τα δείγματα θα αποστέλλονται για εξέταση σε κατάλληλο κρατικό εργαστήριο δοκιμής υλικών.

Άρθρο 10ο - Αναλογία Υλικών

Εφαρμόζονται με ακρίβεια και προσοχή οι αναλογίες υλικών που ορίζει το τιμολόγιο και η συγγραφή υποχρεώσεων. Η άμμος και το αμμοχάλικο πρέπει να κοσκινίζονται και να μετρούνται με κιτία ορισμένων διαστάσεων για να είναι στις σωστές αναλογίες.

Άρθρο 11ο - Μηχανικός εξοπλισμός

Ο μηχανικός εξοπλισμός, αν χρειάζεται τέτοιος για το έργο, προβλέπεται να καθορίζεται κάθε φορά στην ειδική συγγραφή υποχρεώσεων. Ο εξοπλισμός αυτός ή διατίθεται από τον

ανάδοχο ή εξασφαλίζεται με φροντίδα και έξοδα δικά του. Η υπηρεσία δεν αναλαμβάνει καμία υποχρέωση ή ευθύνη γι' αυτά.

Άρθρο 12ο - Ατυχήματα και ζημιές

Οι ανάδοχοι έργων που εκτελούνται εντός ασφαλιστικών περιοχών Ι.Κ.Α., υποχρεούνται να ασφαλίσουν σ' αυτό το προσωπικό τους.

Σε περιπτώσεις έργων που εκτελούνται εκτός ασφαλιστικών περιοχών Ι.Κ.Α., οι ανάδοχοι υποχρεούνται να συνεχίσουν την ασφάλιση του προσωπικού που είναι ασφαλισμένο στο Ι.Κ.Α. και δεν έχει διακοπεί η ασφάλισή του. Το υπόλοιπο προσωπικό υποχρεούται επίσης να ασφαλίσει σε αναγνωρισμένη από το Δημόσιο ασφαλιστική εταιρεία.

Η δαπάνη για τα ασφάλιστρα στο σύνολό τους, ήτοι εργοδοτική εισφορά και εισφορά εργαζομένου, βαρύνει τον ανάδοχο. Σε καμία περίπτωση δεν επιβαρύνεται ο εργοδότης με αποζημιώσεις ατυχημάτων του εν γένει προσωπικού του αναδόχου, ως και με αποζημιώσεις για ζημιές που προκάλεσε το προσωπικό του αναδόχου και τα μεταφορικά του μέσα σε ξένη ιδιοκτησία και σε έργα του Δημοσίου, Δήμων και Κοινοτήτων και κάθε είδους κοινωφελή έργα.

Άρθρο 13ο - Φόροι - Τέλη και Κρατήσεις

Ο ανάδοχος υπόκειται σε όλους ανεξαιρέτως τους νόμιμους φόρους, τέλη και κρατήσεις, που ισχύουν την ημέρα διενέργειας του διαγωνισμού. Υποχρεούται να πληρώνει το εργατοτεχνικό προσωπικό, τα δώρα και τα επιδόματα που ορίζονται με απόφαση του Υπουργείου Εργασίας, λόγω Πάσχα και Χριστουγέννων, ημερών υποχρεωτικής αργίας και άδειας.

Εάν μετά την ημερομηνία που έγινε ο διαγωνισμός επιβληθούν φόροι, τέλη και κρατήσεις ή καταργηθούν άλλοι που υπάρχουν, το αντίστοιχο ποσό πληρώνεται επί πλέον ή εκπίπτει αντίστοιχα από τους λογαριασμούς του αναδόχου προσθέτοντας ή αφαιρώντας το ποσό που πραγματικά πληρώθηκε ή εξοικονομήθηκε.

Άρθρο 14ο - Μελέτη συνθηκών του έργου

Ο εργολάβος που μειοδοτεί θεωρείται ότι έλαβε υπ' όψη κατά τη σύνταξη της προσφοράς του, τις γενικές και τοπικές συνθήκες του έργου ήτοι την θέση του έργου και των μερών αυτού, τις απαραίτητες με κάθε μέσο μεταφορές, τη διάθεση, διαχείριση και εναποθήκευση των υλικών, την κατάσταση των οδών, την ανάγκη κατασκευής οδών προσπέλασης, την ευχέρεια εξεύρεσης εργατικών χεριών, νερού, ηλεκτρικού ρεύματος, καιρικές συνθήκες, την κατάσταση των ρευμάτων και οποιεσδήποτε άλλες τοπικές ειδικές και γενικές συνθήκες ζητήματα που μπορεί να προκύψουν και κατά κάποιο τρόπο να επηρεάσουν το κόστος των έργων και ότι τα έργα θα εκτελεστούν σύμφωνα με τη σύμβαση στην οποία υποχρεούται να συμμορφωθεί ο ανάδοχος.

Άρθρο 15ο - Φύλαξη υλικών, έργων, άλλων κατασκευών και μέσων - Προστασία βλάστησης

α) Ο ανάδοχος θα φυλάσσει και διατηρεί σε καλή κατάσταση όλα τα εις χείρας του υλικά και μέσα, καθώς και τις εργασίες που εκτελούνται. Σχετικές διαταγές της υπηρεσίας εκτελούνται υπ' αυτού, σε αντίθετη περίπτωση τα μέτρα φύλαξης, προστασίας ή διατήρησης, τα λαμβάνει ο εργοδότης και καταλογίζει τις δαπάνες σε βάρος του αναδόχου.

β) Ο ανάδοχος οφείλει να λάβει τα κατάλληλα μέτρα φύλαξης και προστασίας κάθε είδους κοινωφελών έργων που βρίσκονται ή εκτελούνται κοντά στα έργα του, ώστε να προλαμβάνονται ζημιές σε αυτά ή διακοπή της λειτουργίας τους. Ζημιές που προκλήθηκαν από αμέλειες του αναδόχου επανορθώνονται αμέσως απ' αυτόν, αλλιώς η επανόρθωση γίνεται από τον εργοδότη σε βάρος και για λογαριασμό του αναδόχου.

γ) Ο ανάδοχος προφυλάσσει και προστατεύει την υπάρχουσα βλάστηση και τις καλλιεργημένες εκτάσεις της περιοχής του έργου και ευθύνεται για κάθε κοπή δένδρων, θάμνων και καταστροφή φυτείας, που δεν είναι απαραίτητα για την εκτέλεση του έργου.

δ) Ο ανάδοχος οφείλει να προστατεύει από ρυπάνσεις το περιβάλλον και να φροντίζει για την αποκατάσταση φθορών του περιβάλλοντος που οφείλονται σε αμέλεια ή έλλειψη απαραίτητων μέτρων κατά την εκτέλεση του έργου.

Άρθρο 16ο - Πρόληψη ατυχημάτων - Μέτρα υγιεινής και ασφαλείας της κυκλοφορίας

Ο ανάδοχος, ανεξάρτητα, άσχετα από τις υποχρεώσεις και ευθύνες που προβλέπουν οι νόμοι, λαμβάνει μέτρα για την πρόληψη ατυχημάτων στο προσωπικό του και κάθε τρίτο, ως και για την παροχή πρώτων βοηθειών σ' αυτούς.

Γαιώδη ορύγματα υποστηρίζονται πάντοτε, γενικά δε τα ορύγματα σε κατοικημένους χώρους επιπροσθέτως, επισημαίνονται με φώτα τη νύχτα.

Διαταγές της υπηρεσίας σχετικές με την εξασφάλιση της κυκλοφορίας εφαρμόζονται με ευθύνη και έξοδα του αναδόχου.

Ο ανάδοχος διατηρεί το απαραίτητο φαρμακευτικό υλικό για πρώτες βοήθειες.

Άρθρο 17ο - Χρήση έργου προ της αποπεράτωσης

Ο εργοδότης δικαιούται να παραλάβει και κάνει χρήση κάθε τμήματος του έργου που περατώθηκε μερικώς ή ολικώς, χωρίς να θεωρείται ότι αυτό αποτελεί αποδοχή οποιασδήποτε εργασίας μη σύμφωνης προς τη σύμβαση. Αν η ανωτέρω κατοχή ή χρήση προκαλέσει καθυστέρηση στην πρόοδο των εργασιών, τότε χορηγείται από τον εργοδότη ανάλογη παράταση της προθεσμίας περαίωσης του έργου. Σε περίπτωση που η χρήση του έργου από τον εργοδότη προ της αποπεράτωσης του, συνεπάγεται πρόσθετες δαπάνες για τον ανάδοχο, τότε ο εργοδότης καταβάλλει σ' αυτόν τις δαπάνες αυτές που πραγματικά δικαιολογούνται.

Άρθρο 18ο - Τοπογραφικές εργασίες - Εφαρμογές επί του εδάφους

Κάθε εργασία αναγκαία κατά την κρίση της υπηρεσίας για την εφαρμογή των εγκεκριμένων χαράξεων στο έδαφος εκτελείται με φροντίδα και δαπάνη του αναδόχου, με οδηγίες της υπηρεσίας που ελέγχει την ακρίβεια σύμφωνα με τους κανονισμούς. Οι δαπάνες των ανωτέρω εργασιών σε υλικά, τεχνικά μέσα και προσωπικό βαρύνουν τον ανάδοχο.

Ο ανάδοχος έχει την υποχρέωση, χωρίς ιδιαίτερη αποζημίωση, με βάση την εγκεκριμένη μελέτη του έργου και τις οδηγίες της Υπηρεσίας, να προβεί μπροστά σε αντιπρόσωπο της Υπηρεσίας, στην εφαρμογή της μελέτης πάνω στο έδαφος, στις πασσαλώσεις και στις χωροσταθμίσεις των αξόνων του έργου, στον έλεγχο και στη λήψη των συμπληρωματικών στοιχείων, που απαιτούνται για την προσαρμογή και συμπλήρωση των εγκεκριμένων στοιχείων της μελέτης καθώς και στη σήμανση της περιοχής, που καταλαμβάνεται από το έργο.

Άρθρο 19ο - Απαλλοτριώσεις

Οι απαλλοτριώσεις που χρειάζονται για την εκτέλεση των έργων γίνονται με φροντίδα του εργοδότη σύμφωνα με τις σχετικές διατάξεις. Τον εργοδότη βαρύνουν οι αποζημιώσεις που θα οριστούν τελικά σε περίπτωση καθυστέρησης περάτωσης του έργου λόγω απαλλοτριώσεων και όχι λόγω υπαιτιότητας του αναδόχου, ο εργοδότης εκτός του να δώσει ανάλογη παράταση προθεσμίας, καμία άλλη ευθύνη ή υποχρέωση για αποζημίωση έχει, έναντι του αναδόχου.

Άρθρο 20ο - Κρατήσεις

Σχετική εγκύκλιος υπ' αριθμ. 29417/85/1967.

Α') Εάν το έργο εκτελείται από πιστώσεις του τακτικού προϋπολογισμού:

- α) 2% ΤΑΔΚΥ,
- β) 1% ΤΥΔΚ,
- γ) 1% ΤΠΕΔΕ,
- δ) 1% ΤΣΜΕΔΕ,
- ε) 0,2% ΤΣΜΕΔΕ,
- στ) 0,5 % ΕΜΠ,
- ζ) 0,2% ΤΕΕ,
- η) 0,6% ΤΣΜΕΔΕ.

Β') Εάν το έργο εκτελείται από πιστώσεις Δημοσίων Επενδύσεων, ο ανάδοχος υπόκειται μόνον στις επιβαρύνσεις με τα στοιχεία (δ), (ε), (στ) και (η) καθώς και στις ασφαλιστικές εισφορές.

Άρθρο 21ο - Τελικός (εξοφλητικός) λογαριασμός

Θα εκδοθεί βάσεις των πρωτοκόλλων προσωρινής και οριστικής παραλαβής του έργου και της σχετικής εγκριτικής απόφασης της Διεύθυνσης Αυτοδιοίκησης και Αποκέντρωσης.

Τα στοιχεία αυτά αποτελούν τα μόνα δικαιολογητικά έκδοσης του εξοφλητικού λογαριασμού, αντίτυπα δε ή αντίγραφα αυτών επισυνάπτονται εις αυτόν.

Προ της θεώρησης του λογαριασμού αυτού θα προσκομίσει ο ανάδοχος βεβαίωση του αρμοδίου υποκαταστήματος του Ι.Κ.Α. ότι εξόφλησε όλες τις σχετικές με την εκτέλεση του έργου ασφαλιστικές εισφορές.

Θ Ε Ω Ρ Η Θ Η Κ Ε
Λ. Χερσονήσου 09/03/2009
Ο Προϊστάμενος Δ/ΝΣΗ ΤΕΧΝΙΚΩΝ
ΕΡΓΩΝ/ΧΩΡΟΤΑΞΙΑΣ/ΠΕΡΙΒΑΛΛΟΝΤΟΣ
& Η/Μ ΕΞΟΠΛΙΣΜΟΥ Δήμου
Χερσονήσου

Λ. Χερσονήσου 09/03/2009
Οι Συντάξαντες

ΙΑΤΡΟΥΔΗ ΒΑΣΙΛΕΙΑ

Σταύρος Κασωτάκης
Πολιτικός Μηχανικός

ΕΙΔΙΚΗ ΣΥΓΓΡΑΦΗ ΥΠΟΧΡΕΩΣΕΩΝ

Α. ΕΙΔΙΚΟΙ ΟΡΟΙ

ΑΡΘΡΟ 1ο

Αντικείμενο της παρούσας Ειδικής Συγγραφής Υποχρεώσεων (Ε.Σ.Υ.) είναι η διατύπωση των Ειδικών και Τεχνικών όρων σύμφωνα με τους οποίους και σε συνδυασμό με τους λοιπούς όρους της Σύμβασης τα λοιπά συμβατικά τεύχη τις ισχύουσες τεχνικές προδιαγραφές, τα σχέδια και διαγράμματα που έχουν εγκριθεί, καθώς και τις έγγραφες οδηγίες της Δ/νουςας το έργο Υπηρεσίας, πρόκειται να κατασκευαστεί το έργο που αναφέρεται στο 3ο άρθρο των ειδικών όρων της υπόψη Ε.Σ. και πρόκειται να συσταθεί η σχετική εργολαβική σύμβαση.

Οι βασικοί γενικοί όροι για την κατασκευή του έργου περιέχονται στη Ε.Σ.Υ. για έργα Δημοσίου που έχει εγκριθεί με την αριθμ. ΓΓΑ/257/659/Φ.4/11-3-1974 και εφαρμόζονται εφόσον δεν έρχονται σε αντίθεση με τις διατάξεις των Ν.1418/1985, Ν.2229/1994, Ν. 2372/1996, Ν.2539/1997, Ν.2576/1998, Ν.2940/2001 και των Π.Δ. 609/1985, Π.Δ. 171/1987, Π.Δ. 286/1994, Π.Δ. 305/1996, Π.Δ. 402/1996 και Ν. 3263/04.

ΑΡΘΡΟ 2ο - Αντικείμενο εργολαβίας

Το τεχνικό κείμενο της υπόψη εργολαβίας είναι αυτό που περιγράφεται στο τεύχος της Τεχνικής Έκθεσης της παρούσης μελέτης.

ΑΡΘΡΟ 3ο - Γενική ισχύς Τιμολογίου

3.1 Στις τιμές του προϋπολογισμού και του Τιμολογίου της Υπηρεσίας περιλαμβάνονται κάθε σχετική δαπάνη όπως αναλυτικά περιγράφονται στο άρθρο 34 του Π.Δ. 609/1985. "Γενικές υποχρεώσεις ανάδοχου για την καλή και έντεχνη εκτέλεση του έργου."

3.2 Η προσφορά για την εκτέλεση του έργου **Ασφαλτοστρώσεις δρόμων Δ.Δ. Χερσονήσου 2009** δίδεται με πλήρη ευθύνη του αναδόχου και μετά από εκτίμηση και συνδυασμό των μέσων που διαθέτει των πραγματικών δεδομένων εκτέλεσης του έργου και αποδεικνύει ότι έλαβε γνώση όλων των γενικών ειδικών και τεχνικών όρων που αποτελούν συμβατική υποχρέωσή του.

ΑΡΘΡΟ 4ο - Μηχανικός εξοπλισμός - Εργαλεία - Υλικά

Ο ανάδοχος πρέπει να προμηθευτεί με δικές του δαπάνες όλα τα μηχανήματα, τα εργαλεία ως και τα μεταφορικά μέσα, που είναι αναγκαία για την πλήρη και έντεχνη εκτέλεση του έργου που αναλαμβάνει, ο κύριος του έργου μπορεί να διαθέσει στον ανάδοχο τα υλικά που απαιτούνται για την εκτέλεση του έργου.

ΑΡΘΡΟ 5ο - Χρονοδιάγραμμα κατασκευής του έργου

Μέσα σε 15 μέρες από την υπογραφή της σύμβασης του έργου ο ανάδοχος οφείλει να υποβάλλει στην Δ/νουςα Υπηρεσία χρονοδιάγραμμα κατασκευής του έργου που θα ανταποκρίνεται στις συμβατικές του υποχρεώσεις.

Για την σύνταξη, έγκριση και αναθεώρηση του χρονοδιαγράμματος ισχύουν οι διατάξεις του άρθρου 5 του Ν.2229/94. Ο εργολάβος είναι υποχρεωμένος να δέχεται τις αναπροσαρμογές του προγράμματος καθώς και τις απαιτούμενες παρατάσεις των προθεσμιών λόγω αυξομειώσεων των χορηγουμένων πιστώσεων.

Παράταση της συνολικής προθεσμίας και των τμηματικών εγκρίνεται σύμφωνα με τις συνδυασμένες διατάξεις του 2ου εδαφίου της παρ. 4 του άρθρου 5 και τις παρ. 2 και 3 του άρθρου 10 του Ν. 1418/1984.

Η έγκριση των παρατάσεων γίνεται από την Προϊσταμένη αρχή ύστερα από αίτηση του

αναδόχου και αναλυτικότερα σύμφωνα με το άρθρο 36 του Π.Δ. 609/1985.

Σε περίπτωση υπέρβασης της συνολικής προθεσμίας και των τμηματικών προθεσμιών από υπαιτιότητα του αναδόχου έστω και αν εγκριθεί παράταση (ειδική) επιβάλλονται ποινικές ρήτρες (παρ.9 του άρθρου 36 Π.Δ.609/1985).

Εφαρμόζεται το άρθρο 10 του Ν. 1418/1984 και το άρθρο 41 του Π.Δ. 609/1985.

Το ποσό της δαπάνης αναθεώρησης καταβάλλεται από πιστώσεις του έργου.

ΑΡΘΡΟ 6ο

Χρόνος έναρξης της συμβατικής προθεσμίας καθορίζεται σύμφωνα με το άρθρο 26 του Π.Δ. 609/1985 και το Π.Δ. 171/1987.

ΑΡΘΡΟ 7ο - Εγγύηση καλής εκτέλεσης

7.1 Κατά την υπογραφή της σύμβασης ο ανάδοχος καταθέτει εγγύηση καλής εκτέλεσης, σύμφωνα με το **άρθρο 4** του Ν.3263/04.

7.2 Συμπληρωματική εγγύηση ίδιου ποσοστού κατατίθεται και σε κάθε μεταγενέστερη επαύξηση του ποσού της σύμβασης.

7.3 Η εγγύηση καλής εκτέλεσης συμπληρώνεται με τις κρατήσεις που γίνονται σε κάθε πληρωμή σύμφωνα με την **παρ. 3 του άρθρου 27** του Π.Δ. 609/1985.

ΑΡΘΡΟ 8ο - Ημερολόγιο έργου

Το ημερολόγιο του έργου με τα στοιχεία και τις παρατηρήσεις του άρθρου 33 του Π.Δ. 609/1985 τηρείται με μέριμνα του ανάδοχου.

ΑΡΘΡΟ 9ο - Επιμετρήσεις

9.1 Τα διακριτά μέρη του έργου ο ανάδοχος στο τέλος κάθε μήνα συντάσσει επιμετρήσεις για τις εργασίες του προηγούμενου μήνα και τις υποβάλλει για έλεγχο στη Διευθύνουσα Υπηρεσία αφού υπογράψει με την ένδειξη όπως συντάχθηκαν από τον ανάδοχο.

9.2 Μέσα σε δύο (2) μήνες το αργότερο από την βεβαιωμένη περαιώση του έργου ο ανάδοχος είναι υποχρεωμένος να υποβάλει τυχόν επι-μέρους επιμετρήσεις που λείπουν από την τελική επιμέτρηση. Η διαδικασία ελέγχου της τελικής επιμέτρησης ολοκληρώνεται από την Διευθύνουσα Υπηρεσία μέσα σε δύο μήνες από την υποβολή της.

Λοιπά θέματα για τις επιμετρήσεις ορίζονται στο άρθρο 38 του Π.Δ. 609/1985.

ΑΡΘΡΟ 10ο

Μέτρα για την απόλυτη διεξαγωγή της συγκοινωνίας στην περιοχή του έργου κατά την διάρκεια των εργασιών.

10.1 Κάθε σχετική δαπάνη, που απαιτείται για την σήμανση και εξασφάλιση συνεχούς και απόλυτης διεξαγωγής της κυκλοφορίας αυτοκινήτων στην περιοχή του έργου, βαρύνει τον ανάδοχο και λήφθηκε υπόψη κατά την επίδοση της προσφοράς του.

10.2 Ο ανάδοχος καθίσταται ο μόνος υπεύθυνος ποινικά και αστικά για κάθε ατύχημα που θα οφείλεται στη μη λήψη απαραίτητων μέτρων ασφαλείας.

ΑΡΘΡΟ 11ο - Ισχύουσες διατάξεις και τεχνικές προδιαγραφές

Η εργολαβική σύμβαση διέπεται από:

Α) Τις διατάξεις του Ν. 1418/1984 και Ν. 3263/2004 Δημόσια έργα και ρυθμίσεις

Β) Τις διατάξεις του Π.Δ. 609/1985 Κατασκευή Δημοσίων Έργων και του Π.Δ. 171/87.

Γ) Τις διατάξεις του Π.Δ. 472/1985, του Π.Δ. 286/94, του Π.Δ. 402/96, του Ν.2372/96, του Ν.2539/97 και του Ν.2576/98

Δ) Τον Δ.Κ.Κ.

Ε) Οι πρότυπες τεχνικές προδιαγραφές έργων οδοποιίας της τέως Δ/σης Γ3β του ΥΠ.Δ.Ε. που έχουν εκδοθεί από το 1966 και μετά.

ΣΤ) Οι προσωρινές πρότυπες προδιαγραφές έργων οδοποιίας (Κωδικοποίηση 1964) της Δ/σης Γ3β του ΥΠ.Δ.Ε. που έχουν καταργηθεί.

Ζ) Όλες οι Π.Τ.Π. πέραν των ανωτέρων που έχουν εκδοθεί μέχρι σήμερα και ισχύουν για την εκτέλεση των Δημοσίων Έργων.

Η) Ο Κανονισμός Τεχνολογίας Σκυροδέματος 1997 και η Εγκύκλιος Ε7 που τέθηκαν σε ισχύ από τις 17.10.97

Θ) Ο ανάδοχος υποχρεούται να εφαρμόζει τις οδηγίες ποιοτικού ελέγχου, που έχει καθορίσει η Υπηρεσία με το 21203/5-11-1998 έγγραφο της.

ΑΡΘΡΟ 12ο - Ποσοστό γενικών εξόδων και οφέλους - Χρηματοδότηση - Φόροι

12.1 Το ποσοστό για έξοδα και όφελος καθορίζεται σε **18%** και διευκρινίζεται ότι οι τιμές του Τιμολογίου δεν περιέχουν το παραπάνω ποσοστό.

12.2 Το έργο θα χρηματοδοτηθεί από πιστώσεις **Σ.Α.Τ.Α.** και οι πληρωμές του ανάδοχου θα υπόκεινται σε όλες της νόμιμες κρατήσεις.

ΑΡΘΡΟ 13ο - Έδρα επιχείρησης - Διορισμός

Κατά την υπογραφή της σύμβασης και σύμφωνα με την παρ. 4 του άρθρου 26 του Π.Δ. 609/1985 ο ανάδοχος, δηλώνει την έδρα της επιχείρησης και την ακριβή διεύθυνσή της και σε περίπτωση που αυτή είναι εκτός Νομού, υποχρεωτικά διορίζει αντικλητο του, κάτοικο Ν. **ΗΡΑΚΛΕΙΟΥ**. Εκχώρηση έργου σε τρίτους απαγορεύεται χωρίς την έγκριση του φορέα κατασκευής του έργου.

ΑΡΘΡΟ 14ο - Διεύθυνση Εργων - Εκλογή προσωπικού - Μηχανικά μέσα

Ο ανάδοχος είναι υποχρεωμένος να διαθέτει για το έργο όλο το απαιτούμενο προσωπικό, μηχανήματα, οχήματα, αποθηκευτικούς χώρους, εργαλεία και οποιαδήποτε άλλα μέσα. Τα υλικά μπορεί να διατίθενται στον εργολάβο από τον κύριο του έργου.

Η Δ/νση των έργων από την πλευρά του ανάδοχου στον τόπο κατασκευής γίνεται από τεχνικό που έχει τα κατάλληλα προσόντα και είναι αποδεκτός από την Υπηρεσία.

ΑΡΘΡΟ 15ο - Πινακίδες ενδεικτικές του έργου που κατασκευάζεται

Εφόσον το ζητήσει η Διευθύνουσα Υπηρεσία, ο ανάδοχος υποχρεούται με δική του δαπάνη στην προμήθεια και τοποθέτηση πινακίδων ενδεικτικών του έργου που εκτελείται.

ΑΡΘΡΟ 16ο - Πηγές λήψης υλικών

Αν δεν καθορίζονται από τη σύμβαση οι πηγές λήψεως υλικών, ο ανάδοχος υποχρεούται να βρει και να δηλώσει στη Δ/νουσα Υπηρεσία της πηγές που θα χρησιμοποιήσει για την κατασκευή του έργου.

ΑΡΘΡΟ 17ο - Προθεσμίες - Παράταση - Ποινικές ρήτρες

Ολικές και τμηματικές προθεσμίες.

Παράταση της προθεσμίας περαίωσης δεν αναγνωρίζεται στον ανάδοχο.

Αν ισχυριστεί άγνοια των τοπικών συνθηκών της περιοχής εκτέλεσης του έργου, άγνοια χρόνου εκμετάλλευσης των πηγών λήψεως αδρανών υλικών (λατομεία κ.λ.π.) των δανείων υλικών επιχωμάτων (χειμάρρων, ορυχείων κ.λ.π.), άγνοια σύγχρονης εκμετάλλευσης των πηγών λήψεως που θα χρησιμοποιηθούν για το δρόμο και από τυχόν άλλες εν ενεργεία εργολαβίες κοντά στις υπάρχουσες πηγές (ο ανάδοχος είναι υποχρεωμένος χωρίς δαπάνη του Δημοσίου να δημιουργήσει νέες κατάλληλες θέσεις για να κατασκευάσει νέους δρόμους για προσπέλαση), άγνοια της καταστάσεως των δρόμων προσπελάσεως των πηγών που θα χρησιμοποιηθούν και των συνθηκών διανοίξεως καινούργιων, άγνοια των κλιματολογικών συνθηκών που επικρατούν στην περιοχή ή άγνοια δυνατότητας εξευρέσεως εργατών, μηχανημάτων κ.λ.π.

Στο χρονοδιάγραμμα κατασκευής που προβλέπεται από το άρθρο 32 του Π.Δ. 609/1985 να υποβάλλει ο ανάδοχος, πρέπει να λάβει υπόψη του και τις ακόλουθες τμηματικές προθεσμίες:

3 μήνες

ΑΡΘΡΟ 18ο - Χρόνος υποχρεωτικής συντήρησης του έργου οριστική παραλαβή του

18.1 Ο εργολάβος είναι υποχρεωμένος να συντηρεί δωρεάν τα έργα σε άριστη κατάσταση μέχρι της παραλαβής τους και να επιδιορθώνουμε δαπάνες του κάθε φθορά που προέρχεται από διάφορες αιτίες.

Σύμφωνα με τις διατάξεις του άρθρου 54 του Π.Δ. 609/1985 ο χρόνος εγγύησης του έργου μπορεί να καθορίζεται και μικρότερος των 15 μηνών. Γενικά ισχύουν οι διατάξεις του άρθρου 55 του Π.Δ. 609/1985 οριστική παραλαβή.

18.2 Η οριστική παραλαβή του έργου πρέπει να διενεργηθεί μέσα σε δύο μήνες, από τότε που λήγει ο χρόνος εγγύησης που καθορίζεται με το άρθρο 54 του Π.Δ. 609/1985. Γενικά ισχύουν οι διατάξεις του άρθρου 55 του Π.Δ. 609/1985 οριστική παραλαβή.

18.3 Κατά τη διάρκεια του χρόνου εγγυήσεως ο ανάδοχος βαρύνεται με τις δαπάνες αποκαταστάσεως τόσο του έργου που κατασκευάζεται απ'αυτόν όσο και τυχόν άλλων συμπληρωματικών έργων, που θα κατασκευαστούν κατόπιν πάνω στο έργο (επίχωμα, οδοστρωσίας ασφαλικής επίστρωσης, συμπληρωματικής στρώσεως ερεισμάτων κ.λ.π.),

πάντα μέσα στο χρόνο εγγυήσεων και εφόσον οι φθορές και γενικά ζημίες που οφείλονται σε αιτίες πλημμελούς κατασκευής των έργων, που έχουν αναληφθεί απ'αυτόν.

ΑΡΘΡΟ 19ο - Αυξομειώσεις εργασιών - Νέες εργασίες Κ.Τ.Μ.Ν.Ε. - Ανάλυση τιμών

Ο ανάδοχος υποχρεούται να εκτελέσει, εφόσον η αρτιότητα του έργου το επιβάλλει εργασίες πέραν των συμβατικών ποσοτήτων ως και νέων, που δεν προβλέπονται στη σύμβαση με τις συμβατικές τιμές ή με τις νόμιμα κανονιζόμενες τιμές μονάδας νέων εργασιών αντίστοιχα μέχρι δαπάνης 50%.

Συμβατικά τιμολόγια ανάλυσης τιμών και περιγραφικά τιμολόγια, βάσει των οποίων κανονίζονται Τ.Μ.Μ.Ε. κατά τις διατάξεις του άρθρου 43 του Π.Δ. 609/1985 όπως τροποποιήθηκε το Π.Δ. 286/94 και το Π.Δ. 402/96.

- Η ΑΤΕΟ και το αντίστοιχο Π.Τ.Ε.Ο που εγκρίθηκε με την αριθμ. Γ3β/0/12/γ34-Ω/20-10-1975 απόφαση του ΥΠ.Δ.Ε.

- Η ΑΤΟΕ και το αντίστοιχο αναλυτικό τιμολόγιο που εγκρίθηκε με την αριθμ. Ε7/1253/155/16-1-1976 απόφαση της τέως Υπηρεσίας Οικισμού του ΥΠ.Δ.Ε.

ΑΡΘΡΟ 20ο - Τοπογραφικές εργασίες - Εφαρμογή του εδάφους

Ο ανάδοχος υποχρεούται να διαθέτει το κατάλληλο επιστημονικό και το τεχνικό προσωπικό και τα απαραίτητα μέσα και όργανα, για την εφαρμογή και τη χάραξη του εδάφους των σχεδίων της σύμβασως, του καθορισμού των υψομετρικών σταθμών και γενικά κάθε τοπογραφικής φύσεως εργασία, που θεωρείται απαραίτητη για την κατασκευή επιστημονικά άρτιου έργου.

ΑΡΘΡΟ 21ο - Απολογιστικές εργασίες

Αν δεν είναι δυνατός ο καθαρισμός τιμής εργασιών δια Π.Κ.Ν.Τ.Μ., αυτές εκτελούνται απολογιστικά, μόνο ύστερα από έγγραφη αίτηση του αναδόχου προς την επιβλέπουσα υπηρεσία και έγγραφη έγκριση της υπηρεσίας και του εργοδότη, που θα καθορίσει και τους όρους εκτέλεσης, διαφορετικά και αποζημίωση δεν καταβάλλεται στον ανάδοχο.

ΑΡΘΡΟ 22ο - Αρχαιότητες

Ο ανάδοχος υποχρεούται να γνωστοποιήσει αμελλητί στην επιβλέπουσα υπηρεσία τυχόν εμφάνιση κατά την κατασκευή του έργου αρχαιοτήτων, με άμεση εφαρμογή των κειμένων, περί Αρχαιοτήτων, Διατάξεων.

ΑΡΘΡΟ 23ο

Η επιτόπου του έργου παρουσία τεχνικού στελέχους (τουλάχιστον εργοδηγού) _____ που έχει τα κατάλληλα προσόντα, είναι υποχρεωτική σύμφωνα με τον Ν 2229/94.

ΑΡΘΡΟ 24ο - Μέτρα Ασφαλείας

24.1 Ο Ανάδοχος υποχρεούται να εκτελεί τα έργα με ασφαλή τρόπο και σύμφωνα με τους Νόμους, Διατάγματα, Αστυνομικές και λοιπές διατάξεις και οδηγίες της Υπηρεσίας, που αφορούν την υγιεινή και την ασφάλεια των εργαζομένων. Ενδεικτικά και όχι περιοριστικά μερικές σχετικές διατάξεις όπως π.χ.:

- Ο κώδικας οδικής κυκλοφορίας (άρθρ. 9, 44, 47) για σήμανση εκτελουμένων έργων, έργα επί οδών, αποθέσεις υλικών κ.λ.π.

- Το Π.Δ. 305/96 "Ελάχιστες προδιαγραφές ασφαλείας και υγείας που πρέπει να εφαρμόζονται στα προσωρινά ή κινητά εργοτάξια" (Οδηγία 92/57 ΕΟΚ)

- Το Π.Δ. 17/96 "Μέτρα για τη βελτίωση της ασφαλείας και της υγείας των εργαζομένων σε συμμόρφωση με τις Οδηγίες 89/391/ΕΟΚ και 91/383/ΕΟΚ"

- Το Π.Δ. 447/75 (ΦΕΚ 142 Α) "Περί ασφαλείας των εν ταις οικοδομικαίς εργασίαις ασχολουμένων μισθωτών"

- Ο Ν. 495/76 (ΦΕΚ 337 Α) "Περί όπλων και εκρηκτικών υλικών"

- Το Π.Δ. 413/77 (ΦΕΚ 128 Α) "Περί αγοράς μεταφοράς και κατανάλωσης εκρηκτικών υλών".

- Το Π.Δ 778/80 (ΦΕΚ 193 Α) "Περί μέτρων ασφαλείας κατά την εκτέλεση οικοδομικών εργασιών"

- Το Π.Δ. 1073/81 (ΦΕΚ 260 Α) "Περί μέτρων ασφαλείας κατά την εκτέλεση εργασιών σε εργοτάξια οικοδομών και πάσης φύσεως έργων αρμοδιότητας Πολιτικού Μηχανικού"

- Ο Ν. 1430/84 (ΦΕΚ 49/Α) "Κυρώσεις της διεθνούς σύμβασης εργασίας που αφορά στις διατάξεις ασφαλείας στην οικοδομή, βιομηχανία κ.λ.π."

- Η Υπουργική απόφαση 3046/304/30-1-89 (ΦΕΚ 59/Δ) "Κτιριοδομικός κανονισμός" (Ειδικά το Άρθρο 5, παράγρ. 4.2 για τη χρήση εκρηκτικών)

- Η Υπουργική απόφαση Υ.ΠΕ.ΧΩ.ΔΕ. 31245/οικ/22-5-93 "Συστάσεις για κατεδαφίσεις κτιρίων", με κατ' αναλογία εφαρμογή της σε κατεδαφίσεις υπαρχόντων τεχνικών έργων (συγκοινωνιακών έργων κ.λ.π.)

Σύμφωνα με τα Π.Δ 305/96 και Π.Δ 17/96 ο Ανάδοχος είναι υποχρεωμένος εντός **προθεσμίας 25 ημερών**, από την υπογραφή της σύμβασης, να υποβάλλει στην υπηρεσία τη δήλωση ανάθεσης καθηκόντων Τεχνικού Ασφάλειας (ΤΑ), Συντονιστού Υ & Α κατά την κατασκευή (ΣΥΑ) και Γιατρού Ασφάλειας (ΓΑ), καθώς και τη σχετική γνωστοποίηση των στοιχείων αυτών προς το ΚΕ.Π.Ε.Κ. του Νομού.

Επίσης ο ανάδοχος και εάν δεν υπάρχει ο κύριος του έργου, είναι υποχρεωμένος να καταρτίσει και να υποβάλλει στη Δ/ση του έργου υπηρεσία, εντός **προθεσμίας 25 ημερών**, από την υπογραφή της σύμβασης, (πάντως πριν από την έναρξη του έργου) σχέδιο ασφάλειας και υγείας και φάκελο ασφάλειας και υγείας, σύμφωνα με το άρθρο 3 του Ν. 305/96.

24.2 Ο Ανάδοχος υποχρεούται να μεριμνήσει για τον εφοδιασμό των θέσεων εργασίας με πόσιμο νερό και εγκαταστάσεις υγιεινής και καθαριότητας, να εξασφαλίσει μέσα παροχής πρώτων βοηθειών, να κατασκευάσει και να τοποθετήσει κατάλληλες πινακίδες ή φωτεινά σήματα επισήμανσης και απαγορεύσεις προσεγγίσεις επικίνδυνων θέσεων, καθώς και προειδοποιητικές και συμβουλευτικές πινακίδες τόσο για τους εργαζόμενους, όσο και για τους κινούμενους στους χώρους εργοταξίων ή/και στις περιοχές εκτέλεσης των εργασιών ή κοντά σ' αυτές.

24.3 Ο Ανάδοχος πρέπει να χορηγεί στο εργατικό προσωπικό, στο προσωπικό επίβλεψης της Υπηρεσίας μετά των εκάστοτε Συμβούλων της και κάθε άλλο πρόσωπο που βρίσκεται στο χώρο του Έργου μετά από σχετική έγκριση, τα απαιτούμενα, κατά περίπτωση εργασίας, ατομικά και ομαδικά εφόδια προστασίας και εργαλεία για ασφαλή εργασία, όπως ενδεικτικά: κράνη, γυαλιά, μάσκες ηλεκτροσυγκολλητών κ.λ.π. Κατά την τυχόν εκτέλεση νυκτερινής εργασίας ο Ανάδοχος υποχρεούται να παρέχει τον απαιτούμενο ισχυρό φωτισμό για την ασφάλεια του προσωπικού και κάθε τρίτου.

24.4 Για την προστασία και αντιμετώπιση πυρκαγιών στις εγκαταστάσεις των εργοταξιακών χώρων και στους χώρους εκτέλεσης των εργασιών, ο Ανάδοχος υποχρεούται να φροντίζει:

24.4.1 Για την εγκατάσταση κατάλληλου εξοπλισμού πυρόσβεσης.

24.4.2 Για τον περιοδικό καθορισμό των χώρων από επικίνδυνα, για ανάφλεξη, υλικά και την κατάλληλη διάθεσή τους.

24.4.3 Να μην πραγματοποιεί εργασίες κολλήσεων ή και άλλες ανοικτής πυράς κοντά σε χώρους αποθήκευσης καυσίμων ή άλλων εύφλεκτων υλών του εργοταξίου και των γειτονικών ιδιοκτησιών που ανήκουν.

24.4.4 Για την ασφαλή αποθήκευση των εκρηκτικών υλών, που θα γίνεται κατόπιν και σύμφωνα με σχετική άδεια.

24.5 Ρητά καθορίζεται ότι, ανεξάρτητα από όλα τα παραπάνω, ο Ανάδοχος παραμένει μόνος και αποκλειστικά υπεύθυνος για την ασφάλεια των εργαζομένων στα έργα και είναι δική του ευθύνη η λήψη των ενδεδειγμένων και ορθών μέτρων ασφαλείας και η τήρηση των σχετικών κανονισμών. Για θέματα πρόληψης ατυχημάτων ισχύουν γενικά, όσα ορίζονται από την Ελληνική Νομοθεσία και σε περιπτώσεις που δεν προβλέπονται από αυτή, θα εφαρμόζονται οι διεθνείς κανονισμοί πρόληψης ατυχημάτων.

24.6 Επίσης ο Ανάδοχος πρέπει να παίρνει όλα τα ενδεδειγμένα μέτρα για την αποφυγή ζημιών και ατυχημάτων από τη χρήση εκρηκτικών υλών, όπως π.χ. ελεγχόμενες εκρήξεις, συστήματα συναγερμού για την απομάκρυνση ατόμων από τους χώρους των εκρήξεων, λήψη προστατευτικών μέτρων για υπερκείμενες ή παρακείμενες κατασκευές και ιδιοκτησίες κ.λ.π., εφόσον βεβαίως του επιτραπεί από την Υπηρεσία να χρησιμοποιήσει εκρηκτικές ύλες στις εκσκαφές.

24.7 Όλες οι δαπάνες, που συνεπάγονται τα παραπάνω, βαρύνουν τον Ανάδοχο και θα πρέπει να έχουν συνυπολογισθεί από αυτόν κατά τη διαμόρφωση της προσφοράς του, κατά ανηγμένο τρόπο στις τιμές του Τιμολογίου Προσφοράς αυτού.

ΑΡΘΡΟ 25ο - Τελικές Διατάξεις

25.1 Με την υποβολή της προσφοράς του προϋποτίθεται ότι ο διαγωνιζόμενος έχει λάβει γνώση των δυσχερειών στην περιοχή των έργων (όπως γίνεται λεπτομερειακή αναφορά σε άλλες θέσεις των τευχών δημοπράτησης) των στοιχείων εδάφους (με τυχόν σύνταξη από μέρους του γεωλογικής μελέτης και εκτέλεση δικών του γεωτρήσεων ή και φρεάτων και δική του γεωτεχνική αξιολόγηση) και είναι απόλυτα ενήμερος των συνθηκών εκτέλεσης του έργου από κάθε πλευρά, της κατάστασης των απαλλοτριώσεων και του τρόπου που θα αποδοθεί ελεύθερη η συνολικά απαιτούμενη λωρίδα για την εκτέλεση των έργων, πηγών και υλικών κάθε είδους κ.λ.π., όπως και των ενδεχομένων δυσχερειών και καθυστερήσεων, από οποιοδήποτε λόγο ή την παρέμβαση Οργανισμών Κοινής Ωφέλειας και ότι έχει λάβει υπόψη του, ότι δεν θα του αναγνωρισθεί καμία απαίτηση σχετική με αποζημίωση κατά οποιοδήποτε τρόπο, λόγω των παραπάνω τοπικών συνθηκών, των καθυστερήσεων, των δυσχερειών κάθε είδους και τέλος ότι έχει μελετήσει τα υπάρχοντα εγκεκριμένα διαγράμματα της μελέτης, καθώς και τα συμβατικά στοιχεία που συνιστούν, μαζί με αυτήν την Ε.Σ.Υ., τη βάση της προσφοράς του.

25.2 Όπως έχει τονισθεί και σε άλλες θέσεις, ο Ανάδοχος είναι ποινικά και αστικά υπεύθυνος για οποιοδήποτε ατύχημα ήθελε συμβεί στο προσωπικό του, ή σε οποιοδήποτε τρίτο, από οποιαδήποτε αιτία που έχει σχέση με το έργο.

25.3 Η παρούσα Ειδική Συγγραφή Υποχρεώσεων και η Σύμβαση Κατασκευής του Έργου που θα γίνει με βάση αυτή, ερμηνεύεται, διέπεται και συμπληρώνεται από όλη την Ελληνική Νομοθεσία και ειδικότερα, σε τεχνικά θέματα, από τις διατάξεις περί εκτέλεσης Δημοσίων Έργων, όπως καθορίζονται με το Ν. 1418/84, το Ν. 3263/04, το σχετικό Π.Δ. 609/85, το Ν. 2229/94 (ΦΕΚ 138 Α/31-8-94), το Π.Δ. 286/94 (ΦΕΚ 148 Α/14-9-94), το Ν. 2392/96, την Εγκ. 8/96, το Π.Δ. 402/96 και την Εγκ. 38/96, με τις τυχόν άλλες διατάξεις που θα έχουν εκδοθεί και θα ισχύουν κατά την ημερομηνία υποβολής της προσφοράς. Σχετικά ισχύουν τα αναφερόμενα στη εισαγωγή της Διακήρυξης.

ΠΙΝΑΚΑΣ ΚΡΑΤΗΣΕΩΝ

Α/Α	ΕΙΔΟΣ ΚΡΑΤΗΣΕΩΝ	ΕΡΓΟΛΑΒΙΕΣ ΜΕ Ή ΧΩΡΙΣ ΔΙΑΓΩΝΙΣΜΟ	ΠΡΟΜΗΘΕΙΕΣ ΥΛΙΚΩΝ				ΜΕΛΕΤΕΣ (Όταν η μελέτη χρηματοδοτείται από ΠΔΕ δεν γίνεται κράτηση ΕΜΠ)
			ΓΙΑ ΤΗΝ ΕΚΤΕΛΕΣΗ ΕΡΓΩΝ		ΓΙΑ ΔΙΑΦΟΡΟΥΣ ΑΛΛΟΥΣ ΣΚΟΠΟΥΣ		
			ΔΙΑ ΔΗΜΟΠΡΑΣΙ Α	ΑΝΕΥ ΔΗΜΟΠΡΑΣΙ ΑΣ	ΔΙΑ ΔΗΜΟΠΡΑΣΙ Α	ΑΝΕΥ ΔΗΜΟΠΡΑΣΙ ΑΣ	
			%	%	%	%	
1	2	3	4	5	6	7	8
A	Ταμ. Ασφ.Δημ. και Κοιν. (ΤΑΔΚΥ)	2	2	2	2	-	-
B	Υπ.Εσωτ.Τεχν. (ΤΥΔΚ)	1	1	1	-	-	-
Γ	Ταμ.Προν.Εργοληπτών Δ.Ε. (Τ.Π.Ε.Δ.Ε.)	1	1	1	-	-	-
Δ	Τα.Συντ.Μηχ.Δημ. Εργων(ΤΣΜΕΔΕ)	1	1	1	-	-	2
Ε	Εθν.Μετσ.Πολυτεχν.(Ε.Μ.Π.)	0,5	0,5	0,5	-	-	1
Z	Τεχν.Επιμελ.Ελλάδας(Τ.Ε.Ε.)	0,2	0,2	0,2	-	-	2
Η	Ν. 915/79 (ΤΣΜΕΔΕ) (μόνο για τους μετόχους του ταμείου)	0,2	0,2	0,2	-	-	-
Θ	ΤΣΜΕΔΕ	0,6	0,6	0,6	0,6	0,6	-

Ο ΦΠΑ βαρύνει τους ΟΤΑ (Κοινότητες - Δήμους)

- Για εργολαβίες που χρηματοδοτούνται από Π.Δ.Ε. ισχύουν μόνο οι κρατήσεις **Δ3, Ε3, Η3, Θ3**.
- Οι κρατήσεις **Δ4** και **Ε4** ισχύουν μόνο όταν ο προμηθευτής εκτελεί και το έργο.
- Οι κρατήσεις **Α3, Β3, Γ3, Ζ3** δεν ισχύουν όταν το έργο χρηματοδοτείται από Π.Δ.Ε.
- Οι κρατήσεις **Δ5** και **Ε5** ισχύουν μόνο όταν ο προμηθευτής εκτελεί και το έργο.
- Οι κρατήσεις **Β5, Δ5, Ε5, Ζ5** δεν ισχύουν όταν το έργο χρηματοδοτείται από Π.Δ.Ε.

Θ Ε Ω Ρ Η Θ Η Κ Ε
Λ. Χερσονήσου 09/03/2009
Ο Προϊστάμενος Δ/ΝΣΗ
ΤΕΧΝΙΚΩΝ ΕΡΓΩΝ/
ΧΩΡΟΤΑΞΙΑΣ/ΠΕΡΙΒΑΛΛΟΝΤΟΣ
& Η/Μ ΕΞΟΠΛΙΣΜΟΥ Δήμου
Χερσονήσου

Λ. Χερσονήσου 09/03/2009
Οι Συντάξαντες

ΙΑΤΡΟΥΔΗ ΒΑΣΙΛΕΙΑ

Σταύρος Κασωτάκης
Πολιτικός Μηχανικός

**ΕΛΛΗΝΙΚΗ ΔΗΜΟΚΡΑΤΙΑ
ΠΕΡΙΦΕΡΕΙΑ ΚΡΗΤΗΣ
ΔΗΜΟΣ ΧΕΡΣΟΝΗΣΟΥ
Δ/ΝΣΗ ΤΕΧΝΙΚΩΝ ΕΡΓΩΝ/
ΧΩΡΟΤΑΞΙΑΣ/
ΠΕΡΙΒΑΛΛΟΝΤΟΣ & Η/Μ
ΕΞΟΠΛΙΣΜΟΥ Δήμου
Χερσονήσου**

ΔΗΜΟΣ: *Χερσονήσου*
**ΕΡΓΟ: *Ασφαλτοστρώσεις δρόμων Δ.Δ.
Χερσονήσου 2009***
ΑΡ.ΜΕΛΕΤΗΣ: *23/2009*

Μ Ε Λ Ε Τ Η

Ασφαλτοστρώσεις δρόμων Δ.Δ. Χερσονήσου 2009

Προϋπολογισμού: **119.997,00** σε ΕΥΡΩ

Μάρτιος, 2009

Τ Ε Χ Ν Ι Κ Η Ε Κ Θ Ε Σ Η

Εγγραφο Δήμου/Φορέα:

Εργο:

**Ασφαλτοστρώσεις δρόμων Δ.Δ. Χερσονήσου
2009**

Κωδ. Προϋπ/σμού:

30.7333.0079

Περιγραφή:

Η παρούσα μελέτη αφορά στην βελτίωση δρόμων εντός των ορίων του Δημοτικού Διαμερίσματος Χερσονήσου. Η βελτίωση θα επιτευχθεί με την κατασκευή οδοστρωσίας από θραυστά αδρανή υλικά και την κατασκευή ασφαλτικής στρώσης κυκλοφορίας πάχους 5εκ. με χρήση κοινής ασφάλτου. Οι δρόμοι που περιλαμβάνονται στην εν λόγω μελέτη είναι : α) δρόμος πλησίον ιδιοκτησίας Καραγιώργη στον οικισμό Ανάληψης β) δρόμος εντός του οικισμού Αγριανών γ) δρόμοι εντός του οικισμού Χερσονήσου και δ) δρόμος στην θέση "Καμίνια" Χερσονήσου.

Ο προϋπολογισμός της μελέτης ανέρχεται στο ποσό των 119.997,00€ με Φ.Π.Α., η διατιθέμενη πίστωση για το έτος 2009 είναι 120.000,00€ και προέρχεται από πιστώσεις ΣΑΤΑ.

Θ Ε Ω Ρ Η Θ Η Κ Ε

Λ. Χερσονήσου 09/03/2009

**Ο Προϊστάμενος Δ/ΝΣΗ ΤΕΧΝΙΚΩΝ
ΕΡΓΩΝ/ΧΩΡΟΤΑΞΙΑΣ/ΠΕΡΙΒΑΛΛΟΝΤΟΣ
& Η/Μ ΕΞΟΠΛΙΣΜΟΥ Δήμου
Χερσονήσου**

Λ. Χερσονήσου 09/03/2009

Οι Συντάξαντες

Ιατρούδη Βασιλεία

**Σταύρος Κασωτάκης
Πολιτικός Μηχανικός**

ΤΕΧΝΙΚΗ ΣΥΓΓΡΑΦΗ ΥΠΟΧΡΕΩΣΕΩΝ (Τ.Σ.Υ.) ΕΡΓΩΝ ΟΔΟΠΟΙΪΑΣ

A - 1 ΕΦΑΡΜΟΣΤΕΕΣ ΠΡΟΔΙΑΓΡΑΦΕΣ ΥΛΙΚΩΝ ΚΑΙ ΕΡΓΑΣΙΑΣ

1.1 ΥΠΟΧΡΕΩΤΙΚΗ ΕΦΑΡΜΟΓΗ ΤΩΝ ΚΜΕ, ΤΣΥ, ΕΣΥ, ΠΤΠ κλπ

1.1.1 Η παρούσα Τεχνική Συγγραφή Υποχρεώσεων (ΤΣΥ) περιλαμβάνει τους τεχνικούς συμβατικούς όρους σύμφωνα με τους οποίους και σε συνδυασμό με τους όρους των υπολοίπων συμβατικών τευχών, ο Ανάδοχος θα εκτελέσει τις κατασκευές του έργου.

1.1.2 Κάθε άρθρο της παρούσας ΤΣΥ περιλαμβάνει και ειδική παράγραφο, στην οποία μνημονεύονται οι εφαρμοζόμενες σε αυτό προδιαγραφές (ΠΤΠ. ΚΤΣ κλπ). Οι ως άνω προδιαγραφές όπως και οποιεσδήποτε άλλες, αναφερόμενες στα άρθρα της ΤΣΥ, προδιαγραφές αποτελούν αναπόσπαστα τμήματά της.

1.1.3 Αν ο Διαγωνιζόμενος διαπιστώσει απόκλιση συγκεκριμένου όρου της ΤΣΥ από την Κοινοτική Νομοθεσία οφείλει να ενημερώσει την Υπηρεσία εντός αποκλειστικής προθεσμίας εκπνέουσας την ημέρα κατάθεσης των προσφορών, δι' ειδικής επιστολής.

Στην αντίθετη περίπτωση:

- α.** στερείται του δικαιώματος οποιασδήποτε οικονομικής αποζημίωσης
- β.** στην περίπτωση που αναδειχθεί Ανάδοχος υποχρεούται επί πλέον να συμπράξει με το ΚΤΕ στην εναρμόνιση του αποκλίνοντος όρου με την Κοινοτική Νομοθεσία έστω κι αν τούτο συνεπάγεται οικονομική του επιβάρυνση, επειδή αυτή (αν υπάρχει) νοείται ότι περιλαμβάνεται στον εύλογο επιχειρηματικό κίνδυνο.

1.2 ΣΥΜΠΛΗΡΩΜΑΤΙΚΕΣ ΠΡΟΔΙΑΓΡΑΦΕΣ

1.2.1 Για οποιοδήποτε υλικό, κατασκευή, ποιοτικό έλεγχο (διαδικασίες / μεθόδους / δοκιμές κλπ) που δεν καλύπτονται από:

- τους κανονισμούς / προδιαγραφές / κώδικες από τα άρθρα του ΚΜΕ της ΕΣΥ και τους λοιπούς όρους δημοπράτησης.
- τις παρούσες προδιαγραφές, δηλαδή τα άρθρα της παρούσας ΤΣΥ

θα εφαρμόζονται:

τα «Ευρωπαϊκά Πρότυπα» (ΕΤ) που έχουν εγκριθεί από την Ευρωπαϊκή Επιτροπή Τυποποίησης (CEN) ή από την Ευρωπαϊκή Επιτροπή Ηλεκτρονικής Τυποποίησης (CENELEC) ως «Ευρωπαϊκά Πρότυπα CEN» ή ως «Κείμενα εναρμόνισης (HD) σύμφωνα με τους κοινούς κανόνες των οργανισμών αυτών.

1.2.2 Συμπληρωματικά προς τα ανωτέρω και κατά σειράν ισχύος θα εφαρμόζονται:

- α.** Οι Κοινές Τεχνικές Προδιαγραφές ήτοι εκείνες που έχουν εκπονηθεί με διαδικασία αναγνωρισμένη από τα κράτη - μέλη της Ευρωπαϊκής Ένωσης με σκοπό την εξασφάλιση της ενιαίας εφαρμογής σε όλα τα κράτη - μέλη και έχουν δημοσιευθεί στην Επίσημη Εφημερίδα των Ευρωπαϊκών Κοινοτήτων.
- β.** Οι «Ευρωπαϊκές Τεχνικές Εγκρίσεις» (ΕΤΕ) που είναι οι ευνοϊκές τεχνικές εκτιμήσεις της καταλληλότητας ενός προϊόντος για χρήση, με γνώμονα την

ικανοποίηση των βασικών απαιτήσεων για τις κατασκευές με βάση τα εγγενή χαρακτηριστικά του προϊόντος και τους τιθέμενους όρους εφαρμογής και χρήσης του. Τέτοιες (ΕΤΕ) χορηγούνται από τον οργανισμό που είναι αναγνωρισμένος για τον σκοπό αυτό από το εκάστοτε κράτος - μέλος.

- γ. Οι Πρότυπες Τεχνικές Προδιαγραφές (ΠΤΠ) του Ελληνικού Υπουργείου Περιβάλλοντος Χωροταξίας και Δημοσίων Έργων (Υ.ΠΕ.ΧΩ.Δ.Ε) ή του προγενέστερου Υπουργείου Δημοσίων Έργων (Υ.Δ.Ε) καθ' ο μέρος αυτές δεν αντιβαίνουν την Κοινοτική Νομοθεσία και τις προβλέψεις της παρούσας ΤΣΥ.
- δ. Συμπληρωματικά προς τα παραπάνω, θα εφαρμόζονται οι προδιαγραφές ΕΛΟΤ (Ελληνικού Οργανισμού Τυποποίησης) και σε συμπλήρωση αυτών οι Προδιαγραφές ISO (International Standards Organization) και σε συμπλήρωση αυτών οι ASTM των ΗΠΑ.

1.3 ΥΠΟΧΡΕΩΣΕΙΣ ΔΙΑΓΩΝΙΖΟΜΕΝΩΝ ΚΑΙ ΑΝΑΔΟΧΟΥ

Εφιστάται η προσοχή στους παρακάτω όρους:

- 1.3.1 Με την επιφύλαξη ισχύος των όρων των παραγρ. 1.1 και 1.2 ο Ανάδοχος θα καθορίζει με λεπτομέρεια, σε κάθε μελέτη όλες τις εφαρμοστέες προδιαγραφές. Τούτο θα γίνεται όχι αργότερα από την υποβολή της συναφούς μελέτης.
- 1.3.2 Κάθε διαγωνιζόμενος και συνεπώς ο Ανάδοχος με μόνη την υποβολή της Προσφοράς του αναγνωρίζει ότι οι προαναφερθείσες προδιαγραφές είναι κατάλληλες και επαρκείς για την εκτέλεση του Έργου και ότι αναλαμβάνει κάθε υποχρέωση, κίνδυνο ή συνέπεια που απορρέει από την εφαρμογή των.

1.4 ΔΑΠΑΝΕΣ ΑΝΑΔΟΧΟΥ

Όλες οι δαπάνες για την εφαρμογή των όρων της παρούσας ΤΣΥ και των σχετικών και/ή αναφερομένων κωδίκων / προδιαγραφών / κανονισμών θα βαρύνουν τον Ανάδοχο ασχέτως αν γίνεται ρητή σχετική αναφορά τούτου ή όχι. Ο Ανάδοχος δεν θα επιβαρυνθεί τις δαπάνες για μία συγκεκριμένη δραστηριότητα μόνον αν γίνεται ρητή και αδιαμφισβήτητη αναφορά σε σχετικό άρθρο της ΤΣΥ περί του αντιθέτου.

1.5 ΠΑΡΑΛΑΒΗ ΥΛΙΚΩΝ ΜΕ ΖΥΓΙΣΗ

- 1.5.1 Για την παραλαβή υλικών που γίνεται με ζύγιση, εφόσον στο αντικείμενο της εργολαβίας περιλαμβάνεται εκτέλεση τέτοιων εργασιών (χυτοσιδηρά είδη, σιδηρά είδη κλπ) ο ανάδοχος θα φροντίζει να εκδίδει τριπλότυπο ζύγισης και παραλαβής στο οποίο θα αναγράφεται:
 1. Το είδος του υλικού (προεπαλειμμένες αντιολισθηρές ψηφίδες, χυτοσιδηρά υλικά κλπ)
 2. Οι διαστάσεις καρότσας αυτοκινήτου
 3. Ο αριθμός κυκλοφορίας του αυτοκινήτου
 4. Η θέση λήψης
 5. Η θέση απόθεσης
 6. Η ώρα φόρτωσης
 7. Η ώρα και η θέση εκφόρτωσης
 8. Το καθαρό βάρος, και
 9. Το απόβαρο αυτοκινήτου κλπ
- 1.5.2 Το παραπάνω τριπλότυπο θα υπογράφεται, κατά την εκφόρτωση στο έργο, από τον ή τους υπαλλήλους της Υπηρεσίας και τον Ανάδοχο ή τον αντιπρόσωπό του.
- 1.5.3 Κάθε φορτίο αυτοκινήτου πρέπει απαραίτητα να συνοδεύεται από το παραπάνω δελτίο ζύγισής του.
- 1.5.4 Τα παραπάνω δελτία ζύγισης και παραλαβής υλικών, θα πρέπει να συνοδευτούν στη συνέχεια από αναλυτική επιμέτρηση και σχέδια τοποθέτησης του υλικού (πχ για χυτοσιδηρά είδη οι θέσεις τοποθέτησης αυτών, κλπ)

Τα παραπάνω σχέδια τοποθέτησης θα είναι τα εγκεκριμένα σχέδια εφαρμογής της Υπηρεσίας.
- 1.5.5 Βάσει των παραπάνω δελτίων ζύγισης και παραλαβής υλικών, των αναλυτικών επιμετρήσεων και των σχεδίων εφαρμογής, θα συντάσσεται από την Υπηρεσία πρωτόκολλο παραλαβής του υλικού.

1.1 ΑΝΤΙΚΕΙΜΕΝΟ

1. Η εκτέλεση Γενικών εκσκαφών χαλαρών εδαφών .
2. Η εκτέλεση Γενικών εκσκαφών σε πάσης φύσεως έδαφος (γαίες - ημίβραχος - βράχος).
3. Η άρση πάσης φύσεως καταπτώσεων.
4. Οι πάσης φύσεως καθαιρέσεις (κτισμάτων σκυροδεμάτων κλπ.)

1.2 ΕΦΑΡΜΟΣΤΕΕΣ ΠΡΟΔΙΑΓΡΑΦΕΣ

Για το παραπάνω αντικείμενο έχουν εφαρμογή τα προβλεπόμενα στην ΠΤΠ Χ1 με τις όποιες βελτιώσεις, τροποποιήσεις ή και συμπληρώσεις αναφέρονται παρακάτω.

1.3 ΟΡΙΣΜΟΙ

«Γενικές εκσκαφές» νοούνται οι εκσκαφές και εξορύξεις σε οποιοδήποτε βάθος και με πλάτος μεγαλύτερο των 3.00μ.

Οι Γενικές εκσκαφές διακρίνονται σε «εκσκαφές χαλαρών εδαφών» σε «Γενικές εκσκαφές γαιών και ημίβραχου» και σε «Γενικές εκσκαφές βράχου».Επισημαίνεται ότι ειδικά για τις «εκσκαφές χαλαρών εδαφών» δεν υφίσταται θέμα «πλάτους» και σαν τέτοιες νοούνται και εκείνες οποιοδήποτε πλάτους ακόμη και μικρότερου των 3.00μ.

1.4 ΕΙΔΙΚΑ ΧΑΡΑΚΤΗΡΙΣΤΙΚΑ ΤΩΝ ΕΡΓΑΣΙΩΝ

Τα προς εκσκαφήν εδάφη χωρίζονται γενικά στις πιο κάτω κατηγορίες:

1.4.1 Χαλαρά εδάφη

«Χαλαρά εδάφη» χαρακτηρίζονται οι φυτικές γαίες, η ιλύς, η τύρφη και λοιπά εδάφη που έχουν προέλθει από επιχωματώσεις με ανομοιογενή υλικά.

1.4.2 Γαίες και ημίβραχος

«Γαίες και ημίβραχος»χαρακτηρίζονται τα χώματα, τα αμμοχάλικα, οι κροκάλες, τα σκληρά και συμπαγή υλικά, όπως τσιμεντωμένων αμμοχαλικών, πλευρικών κορημάτων και προϊόντων έκπλυσης κλιτύων, ο μαλακός ή αποσαθρωμένος βράχος, οι μεμονωμένοι ογκόλιθοι, και τα τμήματα συμπαγούς βράχου με όγκο όχι μεγαλύτερο από μισό (1/2) κυβικό μέτρο και γενικά τα εδάφη που μπορούν να εκσκαφθούν αποτελεσματικά με εκσκαπτικά μηχανήματα και αναμοχλευτήρες (rippers), χωρίς να είναι απαραίτητη η χρήση εκρηκτικών υλών.

1.4.3. Βράχος

«Βράχος» χαρακτηρίζεται το συμπαγές πέτρωμα που δεν μπορεί να εκσκαφθεί εάν δεν χαλαρωθεί με ανατίναξη, χρήση λοστών ή σφηνών, και οι ογκόλιθοι ή αποσπασμένα τμήματα συμπαγούς βράχου, όγκου μεγαλύτερου του μισού (1/2) κυβικού μέτρου.

Συμπαγής βράχος, κατά τον ορισμό αυτό, σε αντιδιαστολή με το μαλακό ή αποσαθρωμένο βράχο γαιώδους ή ημιβραχώδους σύστασης, τον οποίο ο Ανάδοχος προτιμά να ανατινάξει πριν την απομάκρυνσή του, θεωρείται ο υγιής βράχος τέτοιας σκληρότητας και δομής, που δεν μπορεί να χαλαρωθεί ή αναμοχλευθεί με μπουλντόζα «D - 9L» εφοδιασμένη με μονό αναμοχλευτήρα (ripper) ορθογωνικής διατομής.

Υλικά, εκτός από ογκόλιθους ή αποσπασμένα τμήματα συμπαγούς βράχου, τα οποία δεν χαλαρώθηκαν με ανατίναξη πριν την απομάκρυνσή τους, δεν θα χαρακτηρίζονται σαν εκσκαφή βράχου, εκτός εάν η χρήση ανατίναξης απαγορεύτηκε και η αφαίρεση με λοστούς, σφήνες ή παρόμοιες μεθόδους επιβλήθηκε από την Υπηρεσία, για διάφορους λόγους όπως πχ κατοικημένες περιοχές.

1.5 ΤΕΧΝΙΚΕΣ ΚΑΙ ΣΥΜΒΑΤΙΚΕΣ ΠΡΟΔΙΑΓΡΑΦΕΣ ΥΛΙΚΩΝ ΚΑΙ ΕΡΓΑΣΙΑΣ

1.5.1 Γενικές Εκσκαφές

1.5.1.1 Εκτέλεση εκσκαφών

1.5.1.1.1 Προστασία διαφόρων εγκαταστάσεων στην περιοχή του Έργου.

Κατά την πραγματοποίηση των εκσκαφών είναι δυνατόν να συναντηθούν διάφοροι σε λειτουργία αγωγοί Εταιρειών ή και Οργανισμών Κοινής Ωφέλειας (ΟΚΩ). Στην περίπτωση

αυτή ισχύουν τα αναφερόμενα στο άρθρο Γ-20 της παρούσας ΤΣΥ.

Γενικά ο Ανάδοχος είναι εξ ολοκλήρου υπεύθυνος για κάθε απαίτηση τρίτων, συμπεριλαμβανομένων και ιδιωτών από τυχόν προξενηθείσες φθορές στις εγκαταστάσεις τους κατά την εκτέλεση των εργασιών κατασκευής του έργου.

1.5.1.1.2 Προκαταρκτικές εργασίες

Πριν από την κάθε έναρξη των κυρίως Γενικών εκσκαφών (γαιών - ημιβράχου και βράχου) θα πραγματοποιείται ο καθαρισμός και η εκρίζωση σε όλη την επιφάνεια της εκσκαφής. Ο καθαρισμός συνίσταται στην αφαίρεση του επιφανειακού στρώματος της φυτικής γης και λοιπών χαλαρών εδαφών (βλ. παραγ. 1.4.1), στην εκρίζωση, στην εκθάμνωση και κοπή κάθε είδους δένδρων, κορμών, ριζών κλπ.

Επίσης θα πραγματοποιείται η κατεδάφιση τυχόν υπαρχόντων κτισμάτων ή πάσης φύσεως κατασκευών .

Όλα τα ακατάλληλα υλικά που θα ληφθούν κατά τον καθαρισμό, εκρίζωση, κοπή δένδρων, κορμών κλπ. και από την κατεδάφιση κτιρίων , ερειπίων, φρακτών , παλαιών οδοστρωμάτων κλπ. θα απομακρύνονται από την περιοχή του έργου σε οποιαδήποτε απαιτούμενη απόσταση και σε κατάλληλες θέσεις, της εγκρίσεως της Υπηρεσίας.

Αντιθέτως σε περίπτωση που τα επιφανειακά στρώματα της φυτικής γης είναι κατάλληλα για επένδυση πρανών επιχωμάτων, τότε, με μέριμνα και ευθύνη του Αναδόχου θα εναποτίθενται προσωρινώς σε θέσεις της επιλογής του, προκειμένου να χρησιμοποιηθούν καταλλήλως.

1.5.1.1.3 Εκσκαφή

Ο Ανάδοχος υποχρεούται να χρησιμοποιεί σε κάθε περίπτωση τα κατάλληλα μηχανήματα και εργαλεία και γενικώς να διαθέτει τον απαιτούμενο μηχανικό εξοπλισμό για την εμπρόθεση και έντεχνη εκτέλεση των εργασιών . Ο εξοπλισμός αυτός πρέπει να είναι σε άριστη κατάσταση λειτουργίας και να συντηρείται κανονικά με δαπάνες του Αναδόχου.

Όλες οι εκσκαφές θα γίνουν σύμφωνα με τις γραμμές, τα πρηνή, τις κλίσεις και τις διαστάσεις που φαίνονται στα Σχέδια των εγκεκριμένων μελετών, ή τις γραπτές εντολές της Υπηρεσίας. Κατά τη διάρκεια της προόδου κατασκευής, μπορεί να κριθεί απαραίτητο ή επιθυμητό να τροποποιηθούν οι γραμμές, τα πρηνή, οι κλίσεις και οι διαστάσεις των εκσκαφών που φαίνονται στα Σχέδια ή που καθορίστηκαν από την Υπηρεσία . Ο Ανάδοχος δεν θα δικαιούται καμιά πρόσθετη αμοιβή πέρα από τις Συμβατικές τιμές μονάδας για εκσκαφές, για τις τροποποιήσεις αυτές, ούτε θα δικαιούται παράταση των Συμβατικών προθεσμιών. Κάθε εκσκαφή που γίνεται από τον Ανάδοχο για την εξασφάλιση πρόσβασης σε χώρους όπου πρόκειται να εκτελεσθούν απαραίτητες εργασίες ή σε χώρους απόρριψης προϊόντων εκσκαφής ή για οποιονδήποτε άλλο σκοπό, θα περιορίζεται στα εγκεκριμένα από την Υπηρεσία όρια και θα εκτελείται με δαπάνες του Αναδόχου.

Θα πρέπει να λαμβάνεται κάθε μέτρο ώστε να αποφεύγονται οι υπερεκσκαφές. Για κάθε υπερεκσκαφή που προκύπτει από τις ενέργειες του Αναδόχου για οποιαδήποτε αιτία ή σκοπό, εκτός αν έχει δοθεί σχετική εντολή της Υπηρεσίας, ή κρίθηκε αυτή δικαιολογημένη ο Ανάδοχος δεν θα δικαιούται πρόσθετη αποζημίωση. Κάθε τέτοια υπερεκσκαφή θα πληρούται με εγκεκριμένα προϊόντα εκσκαφής, ή σκυρόδεμα σύμφωνα με τις εντολές της Υπηρεσίας , το δε κόστος της αποκατάστασης αυτής θα βαρύνει τον Ανάδοχο .

Η Υπηρεσία μπορεί να εγκρίνει εναλλακτικά μέτρα για την πλήρωση των υπερεκσκαφών, σε κάθε περίπτωση όμως το κόστος των μέτρων αυτών θα καλύπτεται από τον Ανάδοχο . Είναι ευνόητο ότι στις περιπτώσεις των υπερεκσκαφών που οφείλονται σε γεωλογικές συνθήκες, ο Ανάδοχος θα αποζημιωθεί για τις εργασίες πλήρωσης αυτών των υπερεκσκαφών υπό την προϋπόθεση ότι ο Ανάδοχος είχε πάρει όλα τα μέτρα για την αποφυγή των υπερεκσκαφών (πχ στήριξη χαλαρών πρανών).

Μόνιμα εκτεθειμένες επιφάνειες εκσκαφών θα μορφώνονται καλαίσθητα και με κλίσεις που εξασφαλίζουν επαρκή ευστάθεια και αποστράγγιση. Η συντήρηση των πρανών και η αφαίρεση χαλαρού πετρώματος από μόνιμα εκτεθειμένα πρηνή βράχου θα γίνεται με δαπάνες του Αναδόχου. Ακανόνιστες εξάρσεις αδιατάρακτου βράχου θα επιτρέπονται μόνο μετά από έγκριση της Υπηρεσίας . Πάντως, αιχμηρά εξάρματα ή επικρεμάμενα τμήματα βράχου, που κατά την γνώμη της Υπηρεσίας συνιστούν κίνδυνο, θα ξεσκάρωνονται και θα απομακρύνονται σύμφωνα με τις οδηγίες της Υπηρεσίας.

Ο Ανάδοχος υποχρεούται επίσης όπως λαμβάνει τα απαιτούμενα μέτρα :

- Για την αναχαίτιση και αποστράγγιση των επιφανειακών απορροών πάνω από τις υπαίθριες εκσκαφές (πχ τάφροι οφρύων).
- Ωστε κάθε εκτεθειμένη επιφάνεια εκσκαφής να αποστραγγίζεται με τέτοιο τρόπο που να αποφεύγεται η διάβρωση των επιφανειών της εκσκαφής και η συσσώρευση νερού.
- Ωστε ο πυθμένας των ορυγμάτων να αποστραγγίζεται συνεχώς καλά. Γι' αυτό θα πρέπει να κατασκευάζονται, όπου απαιτείται, προσωρινοί ή μόνιμοι τάφροι αποστράγγισης.
- Ωστε τα συνεκτικά εδάφη να μην διαποτίζονται από νερά.

Όλα τα παραπάνω μέτρα θα λαμβάνονται με δαπάνες του Αναδόχου χωρίς πρόσθετη αποζημίωση, για την εξασφάλιση επαρκούς αποστράγγισης κατά την διάρκεια των εργασιών.

Θεωρείται πιθανό ότι μπορεί να υπάρχουν κοιλότητες, ρήγματα, ζώνες χαλαρού ή αποσαθρωμένου βράχου σε διάφορες θέσεις και διευθύνσεις στα πετρώματα που πρόκειται να εκσκαφούν, στις θεμελιώσεις, τα πρανή των εκσκαφών και σε άλλες περιοχές. Γι' αυτό οι γραμμές εκσκαφής που φαίνονται στα Σχέδια δεν πρέπει να θεωρηθεί ότι απεικονίζουν με μεγάλο βαθμό ακριβείας τις τελικές ή πραγματικές γραμμές εκσκαφής που θα απαιτηθούν ή να ερμηνευθεί ότι δεν υπάρχουν ασθeneίς ζώνες στο πέτρωμα μέσα από τις γραμμές αυτές.

Εκσκαφή με ανατινάξεις θα επιτρέπεται να εκτελείται μόνο από έμπειρους και κατάλληλα εκπαιδευμένους τεχνίτες του Αναδόχου, ο επικεφαλής των οποίων θα πρέπει να έχει την προβλεπόμενη από τον νόμο άδεια γομωτού, κάτω από την επίβλεψη πεπειραμένων τεχνικών που διαθέτουν τα νόμιμα προσόντα και μόνο όταν έχουν ληφθεί τα εγκεκριμένα ισχύοντα μέτρα ασφαλείας για την προστασία προσώπων, των Έργων ή δημόσιας ή ιδιωτικής περιουσίας.

Ανατινάξεις για εκσκαφές που θα εκτελούνται κοντά σε τελειωμένες κατασκευές από σκυρόδεμα θα ελέγχονται κατά τέτοιο τρόπο ώστε οι ταλαντώσεις του σκυροδέματος να μην έχουν ταχύτητα μεγαλύτερη από πέντε (5) cm/sec. Με βάση τα αποτελέσματα των μετρήσεων αυτών ή μετά από παρατηρήσεις, οι μέθοδοι ανατινάξεων θα τροποποιούνται και η ποσότητα εκρηκτικών ταυτόχρονης πυροδότησης θα μειώνεται, εάν κρίνεται απαραίτητο, για να περιορισθούν στο ελάχιστο οι διαταραχές στις κατασκευές από σκυρόδεμα, στον περιβάλλοντα βράχο και στις γειτονικές περιοχές του Έργου.

Δεν θα επιτραπεί στον Ανάδοχο, εκτός εάν εγκριθεί διαφορετικά από την Υπηρεσία, να πυροδοτήσει εκρηκτικά σε απόσταση μικρότερη των τριάντα (30) m από υπόγειες ή υπαίθριες κατασκευές σκυροδέματος. Τυχόν ζημιές που θα προκληθούν στα Έργα, σε ιδιωτική ή σε δημόσια περιουσία από τις ανατινάξεις, θα αποκαθίστανται από τον Ανάδοχο με δικά του έξοδα. Ο Ανάδοχος πρέπει να εκτελεί τις εργασίες ανατίναξης στο μέτρο που είναι απαραίτητο και με τέτοιο τρόπο, ώστε να ελαχιστοποιούνται οι υπερεκσκαφές, η εκσκαφή να μην είναι ακανόνιστη, να μην προκαλείται αδικαιολόγητη διαταραχή του εδάφους, που θα το καθιστά ασταθές, να μην κατακερματίζεται ο βράχος πάνω στον οποίο ή σε επαφή με τον οποίο, πρόκειται να τοποθετηθεί σκυρόδεμα ή εκτοξευόμενο σκυρόδεμα ή ανάχωμα και να μην προκαλούνται ζημιές σε υπάρχουσες κατασκευές.

Ο Ανάδοχος πρέπει να υποβάλλει έγκαιρα τις προτάσεις του ή τις τροποποιήσεις των προτάσεών του για την εκτέλεση κάθε εργασίας ανατινάξεων για έγκριση από την Υπηρεσία.

Εάν κατά τη γνώμη της Υπηρεσίας, οι ανατινάξεις είναι δυνατό να προκαλέσουν ζημιές στο βράχο πάνω στον οποίο ή σε επαφή με τον οποίο πρόκειται να εδραστούν κατασκευές, να προκαλέσουν ζημιές ή να διαταράξουν υφιστάμενες κατασκευές ή να δημιουργήσουν μεγάλες υπερεκσκαφές ή να επηρεάσουν την ευστάθεια του εδάφους, η Υπηρεσία μπορεί να δώσει εντολές στον Ανάδοχο να αλλάξει τη διάμετρο ή το μήκος των οπών, να μεταβάλει τους χρόνους πυροδότησης των γομώσεων, να χρησιμοποιήσει ελαφρότερη γόμωση, να εφαρμόσει προρρηγμάτωση, ή απαλή μετάτμηση ή να διακόψει τη χρησιμοποίηση εκρηκτικών υλών και να ολοκληρώσει την εκσκαφή με γραμμική διάτρηση, χρησιμοποίηση σφηνών ή άλλων κατάλληλων μέσων. Η έγκριση από την Υπηρεσία της τεχνικής και των μεθόδων ανατίναξης του Αναδόχου, δεν απαλλάσσει τον Ανάδοχο από την ευθύνη του για το σύνολο της εργασίας που θα εκτελεστεί σύμφωνα με το άρθρο αυτό των Τεχνικών Προδιαγραφών.

Ειδικά για τη χρήση εκρηκτικών, εκρηκτικά θα χρησιμοποιηθούν μόνον μετά από ειδική έγγραφη άδεια της Υπηρεσίας σύμφωνα με την εν ισχύ Νομοθεσία και σύμφωνα με τις οδηγίες της με ευθύνη όμως πάντοτε του αναδόχου.

Καμία αξίωση δεν μπορεί να γειρεί ο ανάδοχος (για αναπροσαρμογή τιμών μονάδας ή/ και παράταση προθεσμίας κλπ) σε περίπτωση που αρνηθεί η Υπηρεσία να επιτρέψει τη χρήση εκρηκτικών.

Γι' αυτό οι τιμές της προσφοράς του αναδόχου έχουν γενική ισχύ, ανεξάρτητα από το αν είναι δυνατό να χρησιμοποιηθούν ή όχι εκρηκτικές ύλες για τη χαλάρωση του ιστού ή για την εκσκαφή κλπ των ορυγμάτων.

1.5.1.1.4 Επιλογή διάθεση , μετακίνηση προϊόντων εκσκαφής

Τα κατάλληλα προϊόντα από τις εκσκαφές θα χρησιμοποιηθούν υποχρεωτικά για την κατασκευή των μόνιμων Έργων . Όπου είναι πρακτικά δυνατό, υλικά κατάλληλα για χρήση στην κατασκευή θα εκσκαφθούν χωριστά από τα υλικά που πρόκειται να απορριφθούν. Τα κατάλληλα υλικά εκσκαφής θα επιλέγονται κατά φορτία κατά τη διάρκεια της εκσκαφής και θα αποτίθενται στις καθορισμένες οριστικές θέσεις ή θα αποτίθενται σε προσωρινούς χώρους αποθήκης, από όπου αργότερα θα μεταφέρονται

στις καθορισμένες οριστικές θέσεις.

Η εναπόθεση σε χώρους αποθήκης θα πρέπει να εγκριθεί από την Υπηρεσία και θα γίνει χωρίς πρόσθετο κόστος ανεξάρτητα από την απόσταση μεταφοράς. Όλα τα άλλα προϊόντα εκσκαφής που δεν θα χρησιμοποιηθούν σε μόνιμες κατασκευές θα απορριφθούν στις περιοχές που δείχνονται στα σχέδια ή σε άλλες περιοχές που θα υποδείξει ο Ανάδοχος και θα εγκρίνει η Υπηρεσία. Οι περιοχές απόρριψης θα καταλαμβάνουν τέτοιες θέσεις, ώστε να μην δημιουργούνται δυσμενείς περιβαλλοντικές επιπτώσεις να μην εμπλέκονται με οποιοδήποτε τμήμα των Έργων και η απόθεση των υλικών αυτών, θα έχει ευσταθή και ομοιόμορφα πρηνή, καλαίσθητη εμφάνιση, και θα ισοπεδώνεται θα εξομαλύνεται, θα διαμορφώνεται και θα αποστραγγίζεται ώστε να αποφεύγεται η διάβρωση των υλικών ή η συσσώρευση νερού. Η διάστρωση των ακατάλληλων προϊόντων εκσκαφής στις διάφορες περιοχές απόρριψης, θα γίνεται σε στρώσεις που δεν θα υπερβαίνουν το ενάμισυ (1,50) m πάχος, χωρίς καμιά άλλη συμπύκνωση, εκτός από εκείνη που επιτυγχάνεται από τα μηχανήματα μεταφοράς και διάστρωσης.

Τα κατάλληλα προϊόντα εκσκαφής που από τα πράγματα δεν θα είναι δυνατή η άμεση χρησιμοποίηση τους στις μόνιμες κατασκευές, επιχώματα κλπ. θα μεταφέρονται και θα αποτίθενται στους εγκεκριμένους χώρους αποθήκευσης. Τα αποθηκευμένα αυτά υλικά κατόπιν θα ξαναφορτωθούν και θα μεταφερθούν στις καθορισμένες περιοχές για τελική χρήση.

Κατά την αποθήκευση, επαναφόρτωση και μεταφορά των υλικών θα λαμβάνεται μέριμνα για την αποφυγή διαχωρισμού του βράχου και την αποφυγή ανάμιξης του υλικού αυτού με άλλα υλικά.

Η θέση των χώρων αποθήκευσης μπορεί να επιλέγεται από τον Ανάδοχο, θα υπόκειται όμως στην έγκριση της Υπηρεσίας.

Τα αποθηκευμένα υλικά θα ξαναφορτώνονται και θα τοποθετούνται στα αναχώματα και επιχώματα, το συντομότερο δυνατό. Μετά το τέλος των εργασιών αποθήκευσης και επαναφόρτωσης, οι χώροι αποθήκευσης θα καθαρίζονται και θα διαμορφώνονται με σταθερές κλίσεις, κατά τρόπο ικανοποιητικό, σύμφωνα με τις οδηγίες της Υπηρεσίας.

Η αποθήκευση των κατάλληλων προϊόντων εκσκαφής πρέπει να γίνεται έτσι ώστε να διαχωρίζονται ανάλογα με τη χρήση τους και ειδικότερα σε :

- α. Υλικά κατάλληλα να χρησιμοποιηθούν σε επιχώσεις και αναχώματα. Τα υλικά αυτά θα αξιολογούνται έτσι ώστε τα καλύτερης ποιότητας να χρησιμοποιούνται στην κατασκευή των ανωτέρων στρώσεων. Ειδικότερα για τα βραχώδη προϊόντα θα γίνεται επιλογή τους ώστε τα πιο καθαρά να χρησιμοποιηθούν στην άνω στρώση του επιχώματος, προς αποφυγήν κατασκευής στρώσεως υποβάσεως.
- β. Υλικά βράχου, κατάλληλα να χρησιμοποιηθούν για επίχωση βράχου και λιθορριπές προστασίας πρηνών σε διάφορες θέσεις, όπου απαιτείται.
- γ. Υλικά κατάλληλα να χρησιμοποιηθούν για αδρανή σκυροδέματος, και
- δ. Άλλα υλικά, κατάλληλα να χρησιμοποιηθούν σε ειδικά τμήματα των Έργων ή σύμφωνα με τις οδηγίες της Υπηρεσίας.

1.5.2 Άρση καταπτώσεων

Η άρση καταπτώσεων και κατολισθήσεων από τα πρηνή ορυγμάτων και επιχωμάτων σε οποιαδήποτε φύσεως έδαφος, η μεταφορά τους σε οποιαδήποτε απόσταση είτε για αποθήκευση, προκειμένου τα κατάλληλα προϊόντα κατάπτωσης να χρησιμοποιηθούν για κατασκευή επιχωμάτων ή άλλων κατασκευών, είτε για οριστική απόρριψη, θα πραγματοποιηθεί με τον κατάλληλο μηχανικό εξοπλισμό και κατά τα λοιπά όπως καθορίζεται στην παραγρ. 1.5.1.1.4 του παρόντος άρθρου.

Τονίζεται, ότι ο Ανάδοχος οφείλει κατά την εκτέλεση των εκσκαφών να λαμβάνει όλα τα ενδεικνυόμενα μέτρα παρεμποδίσεως των κατολισθήσεων, κατακρημνίσεων κλπ., εφαρμόζοντας τις κατάλληλες μεθόδους εργασίες και ότι θα αποζημιώνεται για την άρση των καταπτώσεων μόνον στην περίπτωση που αποδεδειγμένα δεν έχει υπευθυνότητα γι' αυτές (καταπτώσεις, κατακρημνίσεις).

1.5.3 Καθαίρεσεις κτισμάτων, σκυροδεμάτων κλπ

Όπως και στην παραγρ. 1.5.1.1.2 αναφέρεται πριν την έναρξη των εκσκαφών θα πραγματοποιείται η κατεδάφιση υπαρχόντων κτισμάτων, φρακτών κλπ. η καθαίρεση οπλισμένων και άοπλων σκυροδεμάτων, λιθοδομών και γενικά πάσης φύσεως

κατασκευών με ή χωρίς την βοήθεια μηχανικών μέσων και η μεταφορά τους σε χώρους αποθήκευσης των υλικών που είναι δυνατή η επαναχρησιμοποίηση τους ή σε χώρους μακράν του έργου, της έγκρισης της Υπηρεσίας. Χρήση εκρηκτικών υλών επιτρέπεται μόνο μετά από την έγκριση της Υπηρεσίας.

Οι καθαιρέσεις γενικά διακρίνονται σε :

- α. Καθαιρέσεις κτισμάτων
- β. Καθαιρέσεις λιθοδομών
- γ. Καθαιρέσεις αόπλων και οπλισμένων σκυροδεμάτων

Οι καθαιρέσεις περιλαμβάνονται στις Γενικές εκσκαφές. Ειδικότερα των λιθοδομών στις «γαιώσεις - ημιβραχώδεις» και των κτισμάτων και αόπλων και οπλισμένων σκυροδεμάτων στις «βραχώδεις» εκτός εάν εκτελούνται ανεξάρτητα από τις Γενικές εκσκαφές ή υπάρχει πρόβλεψη πληρωμής τους ή υπάρχει ειδική έγγραφη εντολή της Υπηρεσίας.

1.6 ΕΡΓΑΣΙΕΣ ΤΟΥ ΤΙΜΟΛΟΓΙΟΥ ΠΟΥ ΠΡΟΔΙΑΓΡΑΦΟΝΤΑΙ Σ' ΑΥΤΟ ΤΟ ΑΡΘΡΟ

1.6.1 Γενικές εκσκαφές χαλαρών εδαφών

Η εργασία περιλαμβάνει :

- α. την εκσκαφή με οποιοδήποτε μέσο φυτικών γαιών, τύρφης, οργανικών εδαφών και ακατάλληλων υλικών που έχουν προέλθει από επιχωματώσεις με ανομοιογενή υλικά, σε οποιοδήποτε βάθος και πλάτος που απαιτείται από την εγκεκριμένη μελέτη για την έδραση επιχωμάτων .
- β. Τις φορτοεκφορτώσεις και μεταφορά με οποιοδήποτε μέσο σε οποιαδήποτε απόσταση για προσωρινή απόθεση (στοκάρισμα) προκειμένου να χρησιμοποιηθούν ως φυτικές γαίες στο εργοτάξιο (για πλήρωση νησίδων, επένδυση πρηνών κλπ) είτε για την οριστική απόθεση τους (προκειμένου για τα περισσεύματα και τα ακατάλληλα εδάφη).
- γ. Την κανονική και έντεχνη διαμόρφωση των απόθέσεων σε σειράδια και διαφύλαξη τους μέχρι την χρονική στιγμή που θα χρησιμοποιηθούν στο έργο .
- δ. Την απόθεση και μόρφωση των ακατάλληλων υλικών σε θέση έγκρισης της Υπηρεσίας.
- ε. Την κοπή και εκρίζωση θάμνων και δένδρων οποιασδήποτε διαμέτρου, συλλογή των κομμένων ή εκριζωμένων δένδρων, τον αποκλωνισμό τους και το στοίβαγμα των κορμών και των χοντρών κλάδων σε θέσεις που θα υποδείξει η Υπηρεσία.

1.6.2 Γενικές εκσκαφές γαιών και ημιβράχου

Η εργασία περιλαμβάνει:

- α. την εκσκαφή σε έδαφος γαιώδες και ημιβραχώδες σε οποιοδήποτε βάθος και σε πλάτος μεγαλύτερο από 3.00 μ . και με οποιαδήποτε κλίση πρηνών, με χρήση κατάλληλων εκσκαπτικών μέσων ή με τα χέρια, εν ξηρώ ή μέσα στο νερό
- β. τη μόρφωση των παρειών ή πρηνών και του πυθμένα της εκσκαφής
- γ. την κοπή και εκρίζωση θάμνων και δένδρων κατά τα λοιπά όπως στην παραγρ. 1.6.1.ε αναφέρεται
- δ. την συμπύκνωση της σκάφης των γαιοημιβραχωδών ορυγμάτων κάτω από τη "στρώση έδρασης οδοστρώματος, μέχρι του βάθους που λαμβάνεται υπ' όψη στον καθορισμό της φέρουσας ικανότητας έδρασης (Φ.Ι.Ε) σε βαθμό συμπύκνωσης που να αντιστοιχεί σε ξηρά φαινόμενη πυκνότητα ίση κατ' ελάχιστο προς το 90% της πυκνότητας που επιτυγχάνεται εργαστηριακά κατά την τροποποιημένη δοκιμή PROCOTP (PROCTOR MODIFIED σύμφωνα με τη δοκιμή AASHO T180)
- ε. τη διαλογή και επιλογή των προϊόντων εκσκαφής
- στ. την φορτοεκφόρτωση και μεταφορά των προϊόντων εκσκαφής σε οποιαδήποτε απόσταση για την κατασκευή επιχωμάτων ή άλλων ωφέλιμων κατασκευών (κατάλληλα προϊόντα) ή για απόρριψη σε θέσεις της έγκρισης της Υπηρεσίας (ακατάλληλα προϊόντα).
- ζ. την εναπόθεση και τις οποιοσδήποτε φορτοεκφορτώσεις και προσωρινές αποθέσεις στην περιοχή του έργου μέχρι την οριστική εναπόθεση για την κατασκευή επιχωμάτων ή άλλων ωφέλιμων κατασκευών.
- η. τη διάστρωση και διαμόρφωση των προσωρινών ή και οριστικών αποθέσεων
- θ. τη λήψη των κατάλληλων αποστραγγιστικών μέτρων όπως περιγράφονται στην παραγρ. 1.5.1.1.3 του παρόντος
- ι. την αποξήλωση ασφαλτοαπτήτων και αντίστοιχων στρώσεων οδοστρωσίας την αποσύνθεση πλακοστρώσεων, την καθαίρεση συρματόπλεκτων κιβωτίων (SERAZANETI), μανδροτόιχων από λιθοδομή και κρασπεδορείθρων εκτός αν προβλέπεται από τη μελέτη του έργου ή από έγγραφη εντολή της Υπηρεσίας ξεχωριστή πληρωμή των εργασιών αυτών.
- ια. Διευκρινίζεται επίσης ότι στις Γενικές εκσκαφές γαιών και ημιβράχου περιλαμβάνονται και οι παρακάτω, σε αντίστοιχο έδαφος εκσκαφές:

- Σε νέο έργο ή συμπλήρωση υπάρχοντος ανεξάρτητα της θέσης που εκτελούνται (κοντά ή μακριά, χαμηλά ή υψηλά σχετικά με το υπάρχον έργο).
- Εξυγίανσης (αφαίρεση υπάρχοντος επιχώματος)
- Του τμήματος των τραπεζοειδών τάφρων που αναφέρεται σε πλάτος μεγαλύτερο των 3.00μ
- Διευθετήσεων χειμάρρων κλπ. με πλάτος μεγαλύτερο των 3.00 μ.
- αναβαθμών για την αγκύρωση των επιχωμάτων.

1.6.3 Γενικές εκσκαφές βράχου

Η εργασία περιλαμβάνει:

- α. την εκσκαφή σε έδαφος βραχώδες, περιλαμβανομένων των πετρωμάτων με δυσχέρειες εκσκαφής κατηγορίας γρανιτών ή και κροκαλοπαγών , σε οποιοδήποτε βάθος και σε πλάτος μεγαλύτερο από 3.00 μ. και με οποιαδήποτε κλίση πρανών με οποιοδήποτε εκσκαπτικό μέσο ή με τα χέρια χωρίς την χρήση εκρηκτικών ή με χρήση (κανονική ή περιορισμένη) εκρηκτικών μόνον ύστερα από έγκριση της Υπηρεσίας και με ευθύνη του Αναδόχου, εν ξηρώ ή μέσα στο νερό.
- β. την μόρφωση των παρειών ή πρανών και του πυθμένα της εκσκαφής και ιδιαίτερα το ξεσκάρωμα και την απομάκρυνση αιχμηρών εξαρμάτων ή επικρεμμένων τμημάτων βράχου
- γ. τη κοπή και εκρίζωση θάμνων και δένδρων κατά τα λοιπά όπως στην παραγρ. 1.6.1.ε αναφέρεται
- δ. την διαλογή, επιλογή, φόρτωση, μεταφορά, εναπόθεση κλπ. των προϊόντων εκσκαφής όπως περιγράφονται στις παραγρ. 1.6.2.στ) έως θ) του παρόντος
- ε. την λήψη των κατάλληλων αποστραγγιστικών μέτρων όπως περιγράφονται στην παραγρ. 1.5.1.1.3 του παρόντος
- στ. την αποξήλωση και καθαίρεση αόπλων και οπλισμένων σκυροδεμάτων εκτός αν προβλέπεται από τη μελέτη του έργου ή από έγγραφη εντολή της Υπηρεσίας ξεχωριστή πληρωμή των εργασιών αυτών

Διευκρινίζεται επίσης ότι στις Γενικές εκσκαφές βράχου περιλαμβάνονται και οι παρακάτω, σε αντίστοιχο έδαφος, εκσκαφές:

1. Σε νέο έργο ή συμπλήρωση υπάρχοντος ανεξάρτητα της θέσης που εκτελούνται (κοντά ή μακριά, χαμηλά ή υψηλά σχετικά με το υπάρχον έργο)
2. Εξυγίανσης (αφαίρεσης υπάρχοντος επιχώματος)
3. Του τμήματος των τραπεζοειδών τάφρων που αναφέρεται σε πλάτος μεγαλύτερο των 3.00 μ.
4. Διευθετήσεων χειμάρρων κλπ με πλάτος μεγαλύτερο των 3.00 μ.
5. Αναβαθμών για την αγκύρωση των επιχωμάτων.

1.6.4 Άρση καταπτώσεων

Η εργασία περιλαμβάνει:

- α. την άρση καταπτώσεων και κατολισθήσεων από τα πρανή ορυγμάτων και επιχωμάτων σε οποιασδήποτε φύσεως εδάφη.
- β. τον τυχόν αναγκαίο θρυμματισμό ογκολίθων
- γ. την διαλογή, επιλογή φόρτωση μεταφορά εναπόθεση κλπ. των προϊόντων των καταπτώσεων και κατολισθήσεων όπως περιγράφονται στις παραγρ. 1.6.2 στ) έως και θ) του παρόντος.

1.6.5 Καθαίρεση κτισμάτων

Η εργασία περιλαμβάνει:

- α. την κατεδάφιση κτισμάτων (αποσύνθεση πλακών από οπλισμένο σκυρόδεμα, υποστυλωμάτων, λιθοδομών και οπτοπλινθοδομών, θεμελίων από λιθοδομές, βάσεων πεδίων από σκυρόδεμα, εξωτερικών κλιμάκων, υποστέγων, μεταλλικών περιφράξεων και οτιδήποτε άλλων συμπληρωματικών κατασκευών.
- β. την αποκομιδή όλων των υλικών των προερχομένων από την κατεδάφιση και την μεταφορά και εναπόθεσή τους σε χώρους αποθήκευσης, των υλικών που είναι δυνατή η επαναχρησιμοποίησή τους, ή σε χώρους της εγκρίσεως της Υπηρεσίας σε οποιαδήποτε απόσταση και με τη σύμφωνη γνώμη των αρμοδίων αρχών.
- γ. την επανεπίχωση και συμπύκνωση των τάφρων που θα δημιουργηθούν από τις κατεδαφίσεις θεμελίων, υπογείων κλπ.

1.6.6 Καθαίρεση αόπλων σκυροδεμάτων και λιθοδομών.

Η εργασία περιλαμβάνει:

- α. την καθαίρεση πάσης φύσεως αόπλων σκυροδεμάτων
- β. την αποκομιδή όλων των υλικών των προερχομένων από την καθαίρεση και την

μεταφορά και εναπόθεσή τους σε χώρους της εγκρίσεως της Υπηρεσίας σε οποιαδήποτε απόσταση από το έργο και με τη σύμφωνη γνώμη των αρμοδίων Αρχών.

- γ. τον καθαρισμό του χώρου από τα κάθε είδους υλικά
- δ. την λήψη όλων των αναγκαίων μέτρων για να αποφευχθεί η απόφραξη τυχόν υπάρχοντος και διατηρητέου αγωγού.

1.6.7 Καθαίρεση οπλισμένων σκυροδεμάτων

Η εργασία περιλαμβάνει:

- α. την καθαίρεση οπλισμένων σκυροδεμάτων (φορείς, δοκοί, πλάκες βάθρων, πτερυγότοιχοι, οπλισμένα τεχνικά έργα, τοίχοι κλπ.)
- β. την αποκομιδή όλων των υλικών των προερχομένων από την καθαίρεση και τη μεταφορά και εναπόθεσή τους σε χώρους αποθήκευσης των υλικών που είναι δυνατή η επαναχρησιμοποίησή τους ή σε χώρους της εγκρίσεως της Υπηρεσίας σε οποιαδήποτε απόσταση και με τη σύμφωνη γνώμη των αρμοδίων Αρχών
- γ. τον καθαρισμό του χώρου από τα προϊόντα καθαίρεσης
- δ. την λήψη όλων των αναγκαίων μέτρων για να αποφευχθεί η απόφραξη υπάρχοντος και διατηρητέου αγωγού του συστήματος αποχέτευσης / αποστράγγισης του έργου

1.7 ΕΠΙΜΕΤΡΗΣΗ ΚΑΙ ΠΛΗΡΩΜΗ

1.7.1 Γενικές εκσκαφές

1.7.1.1 Γενικά:

Η επιμέτρηση θα γίνει σε μ³ εκσκαφής με λήψη αρχικών και τελικών διατομών με μέριμνα και δαπάνη του Ανάδοχου, σύμφωνα με τις οδηγίες της Υπηρεσίας και παρουσία εκπροσώπου αυτής ή αρμοδίας Επιτροπής.

Σε όλες τις περιπτώσεις η επιμέτρηση για πληρωμή θα γίνεται μέχρι τις θεωρητικές γραμμές που δείχνονται στα Σχέδια ή που καθορίστηκαν από την Υπηρεσία, ανεξάρτητα εάν τα πραγματικά όρια εκσκαφής βρίσκονται έξω από τις γραμμές αυτές.

Οι ποσότητες των εκσκαφών θα υπολογίζονται με βάση τη μέθοδο "ημιάθροισμα διατομών επί την αντίστοιχη απόσταση μεταξύ τους" με αναλυτικό υπολογισμό ή με οποιαδήποτε άλλη μέθοδο που θα καθορισθεί από την Υπηρεσία. Επισημαίνεται ότι στην περίπτωση όπου μέρος των γενικών εκσκαφών γίνεται σύμφωνα με τη μελέτη ή το πρόγραμμα κατασκευής ή τις έγγραφες εντολές της Υπηρεσίας (λόγω δυσχερειών κυκλοφορίας ή άλλων αιτιών) σε διαστάσεις με πλάτος μικρότερο των 3.00 μ. τότε για το μέρος αυτών των γενικών εκσκαφών θα ισχύει η πληρωμή με το αντίστοιχο άρθρο τιμολογίου των εκσκαφών θεμελίων τεχνικών έργων και τάφρων. Επίσης στην περίπτωση που εκτελούνται εκσκαφές για την κατασκευή τεχνικών έργων σε συνέχεια των γενικών εκσκαφών τότε ο διαχωρισμός σε γενικές εκσκαφές και εκσκαφές θεμελίων και τάφρων θα γίνεται όπως περιγράφεται με λεπτομέρεια στο άρθρο Γ-1της Τ.Σ.Υ

1.7.1.2 Εκσκαφές χαλαρών εδαφών

Στην τιμή μονάδος περιλαμβάνονται όλες οι δαπάνες των σχετικών εργασιών που προδιαγράφονται στο παρόν άρθρο και ειδικότερα στις παραγρ. 1.6.1.α) έως και ε).

1.7.1.3 Γενικές εκσκαφές γαιών και ημιβράχου

Στην τιμή μονάδος περιλαμβάνονται όλες οι δαπάνες των σχετικών εργασιών που προδιαγράφονται στο παρόν άρθρο και ειδικότερα στις παραγράφους 1.6.2. α) έως και ια).

Διευκρινίζεται ότι σε περίπτωση υπερεκσκαφής που εκτείνεται πέρα από τις καθορισμένες κλίσεις και γραμμές εκσκαφής και που οφείλεται κατά τη γνώμη της Υπηρεσίας σε χαλαρότητα του υλικού και όχι σε μειωμένη φροντίδα και έλλειψη εμπειρίας και επιδεξιότητας το Αναδόχου, ο επιπλέον όγκος πέρα από τις καθορισμένες κλίσεις και γραμμές εκσκαφής θα πληρώνεται.

Αποτελεί ευθύνη του Ανάδοχου να ζητήσει γραπτά και συγκεκριμένα την έγκριση της Υπηρεσίας κατά το χρόνο εκτέλεσης της εκσκαφής αυτής, διαφορετικά δεν θα δικαιούται καμιά επιπλέον πληρωμή.

1.7.1.4 Γενικές εκσκαφές βράχου

Στην τιμή μονάδος περιλαμβάνονται όλες οι δαπάνες των σχετικών εργασιών που

προδιαγράφονται στο παρόν άρθρο και ειδικότερα στις παραγρ. 1.6.3α) έως και ζ). Διευκρινίζονται ότι όταν η εκσκαφή βράχου πρέπει να γίνει μέχρι καθορισμένες γραμμές και κλίσεις, η πληρωμή θα γίνεται μέχρι τις γραμμές αυτές. Δεν θα γίνεται μείωση για μικρή υποεκσκαφή, που μπορεί να γίνει αποδεκτή από την Υπηρεσία.

Δεν θα γίνεται πληρωμή για τα πρώτα τριάντα (30) cm υπερεκσκαφής. Σε περιπτώσεις υπερεκσκαφής που υπερβαίνει τα τριάντα (30) cm πέρα από τις καθορισμένες γραμμές εκσκαφής και η οποία κατά τη γνώμη της Υπηρεσίας, δεν οφείλεται σε μειωμένη φροντίδα και έλλειψη εμπειρίας και επιδεξιότητας του Αναδόχου, η υπερεκσκαφή πέρα από τα πρώτα τριάντα (30) cm θα επιμετράται για πληρωμή σαν εκσκαφή βράχου. Αποτελεί ευθύνη του Αναδόχου να ζητήσει γραπτά και συγκεκριμένα την έγκριση της Υπηρεσίας κατά το χρόνο εκτέλεσης της εκσκαφής αυτής, διαφορετικά δεν θα δικαιούται καμιά επιπλέον πληρωμή.

1.7.2 Άρση καταπτώσεων

Η επιμέτρηση θα γίνει σε m^3 άρσης καταπτώσεων με λήψη αρχικών και τελικών διατομών με μέριμνα και δαπάνη του Αναδόχου, σύμφωνα με τις οδηγίες της Υπηρεσίας και παρουσία εκπροσώπου αυτής ή αρμόδιας Επιτροπής.

Στην τιμή μονάδος περιλαμβάνονται όλες οι δαπάνες των σχετικών εργασιών που προδιαγράφονται στο παρόν άρθρο και ειδικότερα στις παραγράφους 1.6.4.α) έως και γ).

Τονίζεται ιδιαίτερα ότι ο Ανάδοχος δικαιούται πληρωμής μόνο για άρση καταπτώσεων για τις οποίες αποδεδειγμένα δεν ευθύνεται. Προς τούτο απαιτείται, για κάθε περίπτωση πληρωμής άρσης καταπτώσεων, σχετική έγγραφη βεβαίωση της Υπηρεσίας.

1.7.3 Καθαιρέσεις

1.7.3.1 Γενικά

- α. Η επιμέτρηση γίνεται σε M^3 μετρούμενα πριν από την καθαίρεση
- β. Οι εργασίες καθαιρέσεων πληρώνονται ξεχωριστά από τις Γενικές εκσκαφές μόνο όταν εκτελούνται ανεξάρτητα από αυτές ή όταν τούτο προβλέπεται στη μελέτη ή κατόπιν έγγραφης ειδικής εντολής της Υπηρεσίας, διαφορετικά η δαπάνη τους συμπεριλαμβάνεται στις Γενικές εκσκαφές και ειδικότερα των λιθοδομών στις "γαιώδεις - ημιβραχώδεις" και των κτισμάτων και αόπλων και οπλισμένων σκυροδεμάτων στις "βραχώδεις".

1.7.3.2 Καθαιρέσεις κτισμάτων

Στην τιμή μονάδος περιλαμβάνονται όλες οι δαπάνες των σχετικών εργασιών που προδιαγράφονται στο παρόν άρθρο και ειδικότερα στις παραγρ. 1.6.5α) έως και γ).

1.7.3.3 Καθαιρέσεις άοπλων σκυροδεμάτων και λιθοδομών

Στην τιμή μονάδος περιλαμβάνονται όλες οι δαπάνες των σχετικών εργασιών που προδιαγράφονται στο παρόν άρθρο και ειδικότερα στις παραγρ. 1.6.6α) έως και δ) .

1.7.3.4 Καθαιρέσεις οπλισμένων σκυροδεμάτων

Στην τιμή μονάδος περιλαμβάνονται όλες οι δαπάνες των σχετικών εργασιών που προδιαγράφονται στο παρόν άρθρο και ειδικότερα στις παραγρ. 1.6.7. α) έως και δ).

B - 2 ΕΠΙΧΩΜΑΤΑ

2.1 ΑΝΤΙΚΕΙΜΕΝΟ

1. Η κατασκευή πάσης φύσεως επιχωμάτων οδοποιίας.
2. Η προμήθεια και μεταφορά επί τόπου της κατασκευής των αναγκαιούντων κατάλληλων υλικών, προϊόντων εκσκαφών ή δανείων.

2.2 ΠΡΟΔΙΑΓΡΑΦΕΣ

Για το παραπάνω αντικείμενο έχουν εφαρμογή τα καθοριζόμενα στην ΠΤΠ Χ1 με τις όποιες βελτιώσεις, τροποποιήσεις ή και συμπληρώσεις αναφέρονται παρακάτω.

2.3 ΟΡΙΣΜΟΙ

"Επίχωμα" νοείται η κατασκευή με διάστρωση και συμπύκνωση κατάλληλων εδαφικών υλικών, προϊόντων εκσκαφών ή δανείων, σε στρώσεις πάχους τέτοιου ώστε με τα μέσα συμπύκνωσης που διατίθενται να επιτυγχάνεται η απαιτούμενη συμπύκνωση και σε τμήματα τέτοιων διαστάσεων, ώστε να μπορεί να γίνει χρήση μηχανικού εξοπλισμού υψηλής απόδοσης.

Τα επιχώματα διακρίνονται σε "γαιώδη" που κατασκευάζονται με διάστρωση και συμπύκνωση γαιωδών εδαφικών υλικών και σε "βραχώδη" που κατασκευάζονται με διάστρωση και συμπύκνωση βραχωδών εδαφικών υλικών.

2.4 ΕΙΔΙΚΑ ΧΑΡΑΚΤΗΡΙΣΤΙΚΑ ΤΩΝ ΕΡΓΑΣΙΩΝ

2.4.1 Τμήματα επιχωμάτων

Τα επιχώματα αποτελούνται από τα τμήματα που δίδονται στον παρακάτω πίνακα 1.

ΠΙΝΑΚΑΣ 1
ΤΜΗΜΑΤΑ ΕΠΙΧΩΜΑΤΩΝ

ΟΝΟΜΑΣΙΑ	ΓΑΙΩΔΗ ΕΠΙΧΩΜΑΤΑ	ΒΡΑΧΩΔΗ ΕΠΙΧΩΜΑΤΑ
Θεμέλιο	Το τμήμα που βρίσκεται κάτω από την αρχική επιφάνεια του εδάφους μετά τον καθαρισμό των ακατάλληλων υλικών και την κατάλληλη διαμόρφωση της επιφανείας ώστε να αγκυρώνεται το επίχωμα στο υπέδαφος και επιπλέον στρώση πάχους 0,30 μ. πάνω από την αρχική επιφάνεια του φυσικού εδάφους.	Το κατώτερο μέρος του επιχώματος πάχους 0,30 μ. σε επαφή με το έδαφος στην αρχική του επιφάνεια (όταν δεν υπάρχουν επιφανειακά ακατάλληλα υλικά) και το τμήμα κάτω από αυτή, (μετά από τον ενδεχομένως απαιτούμενο καθαρισμό, εκρίζωση, ή/ και απομάκρυνση ακατάλληλων υλικών) και διαμόρφωση αναβαθμών για αγκύρωση.
Πυρήνας	Το τμήμα του επιχώματος μεταξύ θεμελίου και στέψης	Το τμήμα του επιχώματος μεταξύ θεμελίου και μεταβατικού τμήματος
Μεταβατικό τμήμα		Το τμήμα εκείνο όπου η διαβάθμιση του υλικού των στρώσεων που το αποτελούν, πληρούν ορισμένες απαιτήσεις (φίλτρο) για την αποφυγή διείσδυσης του υλικού της στέψης στο υποκείμενο βραχώδες τμήμα. Το πάχος του είναι 1 μ. εκτός αν ορίζεται διαφορετικά στους λοιπούς όρους δημοπράτησης
Στέψη	Το μέρος του επιχώματος κάτω από τη Στρώση Έδρασης του Οδοστρώματος (Σ.Ε.Ο), που εκτείνεται σε βάθος, από την πάνω επιφάνεια της Σ.Ε.Ο., ίσο προς 1.00 μ. για τα οδοστρώματα κυκλοφορίας Κ0, Κ1, Κ2, Κ2ε και Κ3 (και 0,80 μ. για τα οδοστρώματα κυκλοφορίας Κ4 έως και Κ7)	Το μέρος του επιχώματος πάνω από το μεταβατικό τμήμα που κατασκευάζεται από γαιώδη υλικά όπως στα γαιώδη επιχώματα και αποτελεί (ολόκληρο ή μέρος του) τη στρώση έδρασης του οδοστρώματος.

2.4.2 Χρήσιμες επισημάνσεις

- 2.4.2.1** Η "Στρώση έδρασης του Οδοστρώματος " (Σ.Ε.Ο) είναι το αμέσως κάτω του οδοστρώματος έδαφος ή υλικό επίχωσης το οποίο μορφώθηκε και συμπυκνώθηκε σύμφωνα με τις απαιτήσεις της ΠΤΠΧ-1 και τους λοιπούς όρους Δημοπράτησης και το οποίο εκτείνεται μέχρι βάθους που επηρεάζεται από τα φορτία της κυκλοφορίας.
- 2.4.2.2** Στις περιοχές επιχωμάτων, στη Στρώση Έδρασης Οδοστρώματος περιλαμβάνεται η τυχόν απαιτούμενη, σύμφωνα με τους όρους Δημοπράτησης Στρώση Στράγγισης Οδοστρώματος (Σ.Σ.Ο) (ή στρώση Αντιπαγετικής Προστασίας από ασύνδετο υλικό).
- 2.4.2.3** Στις περιοχές ορυγμάτων, στη Στρώση Έδρασης Οδοστρώματος περιλαμβάνεται η τυχόν απαιτούμενη, σύμφωνα με τους όρους Δημοπράτησης Στρώση Στράγγισης Οδοστρώματος (Σ.Σ.Ο.) (ή στρώση Αντιπαγετικής Προστασίας από ασύνδετο υλικό) και η απαιτούμενη ισοπεδωτική στρώση βραχωδών ορυγμάτων.
- 2.4.2.4** Για την στρώση Αντιπαγετικής Προστασίας (Α.Π) από ασύνδετο υλικό, όπως επίσης και για τη Στρώση Στράγγισης Οδοστρώματος (Σ.Σ.Ο) θα έχει εφαρμογή το άρθρο Ε-3 της Τ.Σ.Υ.
- 2.4.2.5** Σε κατασκευές επιχωμάτων υπερύψωσης παλαιών υφισταμένων οδών, εφόσον η διαφορά στάθμης μεταξύ των επιφανειών κυλίσεως παλαιάς και νέας οδού είναι μικρότερη από 60 εκ. η τυχόν υπάρχουσα παλαιά ασφαλτική στρώση θα αποσυντίθεται και θα απομακρύνεται. Η δαπάνη της εργασίας αυτής θα περιλαμβάνεται στην τιμή κατασκευής του επιχώματος και δεν θα πληρώνεται ιδιαίτερως.

2.5 ΤΕΧΝΙΚΕΣ ΚΑΙ ΣΥΜΒΑΤΙΚΕΣ ΠΡΟΔΙΑΓΡΑΦΕΣ ΥΛΙΚΩΝ ΚΑΙ ΕΡΓΑΣΙΑΣ

2.5.1 Επιχώματα

2.5.1.1 Γαιώδη επιχώματα

2.5.1.1.1 Υλικά γαιωδών επιχωμάτων

α. Προέλευση

Τα υλικά κατασκευής θα λαμβάνονται κατ' αρχήν από τα προϊόντα εκσκαφής ορυγμάτων και μόνο όταν αυτά είναι ακατάλληλα ή δεν επαρκούν ή δεν είναι δυνατός ο συντονισμός των εργασιών ορυγμάτων-επιχωμάτων, σύμφωνα με το πρόγραμμα εκτέλεσης των έργων (στην περίπτωση αυτή απαιτείται έγγραφη έγκριση της Υπηρεσίας, εκτός αν προβλέπεται ρητά στους όρους Δημοπράτησης ότι τα προϊόντα ορυγμάτων μιας περιοχής δεν είναι αναγκαίο να χρησιμοποιηθούν για την κατασκευή επιχωμάτων), θα γίνεται δανειοληψία για την προμήθειά τους, έπειτα από έγγραφη έγκριση της Υπηρεσίας.

β. Ποιότητα υλικών

Η επιλογή των υλικών κατασκευής των επιχωμάτων - επιχώσεων και ο βαθμός συμπύκνωσης αυτών θα γίνει γενικά σύμφωνα με την ΠΤΠΧ-1 (Παρ.2.9.2 κλπ)

Επισημαίνεται κατ' αρχήν ότι για την περίπτωση γαιωδών εδαφών και σε σχέση με την κατασκευή επιχωμάτων, αυτά (γαιώδη εδάφη) κατατάσσονται στις 5 κατηγορίες που δίδονται στον παρακάτω Πίνακα 2.

ΠΙΝΑΚΑΣ 2

ΚΑΤΗΓΟΡΙΕΣ ΓΑΙΩΔΩΝ ΕΔΑΦΙΚΩΝ ΥΛΙΚΩΝ
(Δεν περιλαμβάνονται τα προϊόντα βραχωδών ορυγμάτων)

Κατηγορία εδαφικού υλικού	Χαρακτηριστικά υλικού	Όρια Atterberg	Μαχ πυκνότητα κατά την τροποποιημένη δοκιμή συμπίκνωσης χγρ/μ ³	CBR*	Περιεκτικότητα σε οργανικά ***	Παρατηρήσεις ως προς τη δυνατότητα χρησιμοποίησής τους για επιχώματα
E1	Γαιώδες υλικό με μέγιστη διάσταση κόκκου D 200 χλστ και περιεκτικότητα σε κόκκους 200D150 χλστ μέχρι 25%	LL 40 ή LL65 και PI (0.6 LL-9)	1.600	3 και διόγκωση ** 3%	2%	Αποδεκτό
E2	Μέγιστος κόκκος 100 χλστ Διερχόμενο % από Νο 20025%	LL 40	1.940	5 και διόγκωση ** 2%	1%	Κατάλληλο

E3	Μέγιστος κόκκος 80 χλστ Διερχόμενο % από Νο 20025%	LL 30 PI 10	-	10 και διόγκωση **=0	0%	Επίλεκτο Ι
E4	Μέγιστος κόκκος 80 χλστ Διερχόμενο % από Νο 20025%	LL 30 PI 10	-	20 και διόγκωση **=0	0%	Επίλεκτο ΙΙ
E0	Εδαφικό υλικό που δεν ανήκει στις άλλες κατηγορίες	Ακατάλληλο				

Όπου :

LL = Όριο Υδαρότητας E 105-86 Method 5

PI = Δείκτης Πλαστικότητας E 105 - 86 Method 6

No 200 = Κόσκινο της Αμερικανικής σειράς προτύπων κοσκίνων
AASHTO : M-92 ανοίγματος βροχίδας 0,074 χλστ.

***CBR** = Τιμή του Καλιφορνιακού Λόγου Φέρουσας Ικανότητας

που προσδιορίζεται σύμφωνα με τη μέθοδο 12 των Προδιαγραφών Εργαστηριακών Δοκιμών Εδαφομηχανικής (E 105-86) επί δοκιμών συμπυκνωθέντων στο 90% της μέγιστης πυκνότητας της Τροποποιημένης Δοκιμής Συμπύκνωσης (Μέθοδος 11 E 105-86) με τη βέλτιστη υγρασία και μετά από υδρεμπτισμό 4 ημερών. Κατ' εξαίρεση επί τσιμεντωμένων εδαφών και για έργα σε όρυγμα, για τον υπολογισμό της φέρουσας ικανότητας της "υποκειμένης στρώσης" οδοστρωμάτων θα γίνεται συμπληρωματικά και προσδιορισμός του CBR με δοκιμή "επί τόπου"

** = Κατά τη δοκιμή CBR

*** = Θα προσδιορισθεί με τη μέθοδο της "υγρής οξειδωσης"

(AASHTO T 194).

Υλικά κατηγορίας E0 (ακατάλληλα) απαγορεύεται να χρησιμοποιούνται για επιχώματα. Ιδιαίτερα τονίζεται ότι απαγορεύεται η χρησιμοποίηση εδαφικών υλικών:

1. Πρόσμικτων με φυτικές ουσίες (θάμνοι, ρίζες, φυτική γη, ριζόχωμα κλπ)
2. Οργανούχων
3. Διογκούμενη άργιλος

Επίσης:

1. Εδαφικά υλικά τα οποία περιέχουν διαλυτά θειικά άλατα σε ποσότητα εκφρασμένη ως SO₃ μεγαλύτερη από 1.9 gr ανά λίτρο, μετρούμενη σύμφωνα με την μέθοδο BS 1377 δοκιμή 10, με λόγο νερού προς έδαφος 2:1, δεν θα χρησιμοποιούνται σε θέσεις που απέχουν λιγότερο από 50 εκ. από κατασκευές σκυροδέματος, ή κατεργασμένο θραυστό αμμοχάλικο με τσιμέντο (ΚΘΑ) , ή Σταθεροποιημένο Εδαφικό Υλικό με τσιμέντο (ΣΕΥ).
2. Υλικά με ολική περιεκτικότητα σε θειικά άλατα εκφρασμένα ως SO₃ μεγαλύτερη από 0,5% κατά βάρος, μετρούμενη σύμφωνα με τη μέθοδο BS 1377 δοκιμή 9 δεν θα χρησιμοποιούνται σε θέσεις που απέχουν λιγότερο από 50 εκ. από μεταλλικές κατασκευές.

Όταν υπάρχει πιθανότητα έκθεσης του πυρήνα σε νερά πλημμύρας τότε θα πρέπει να χρησιμοποιούνται για την κατασκευή του μόνο υλικά κατηγορίας E2 ή E3 ή E4.

Σε περίπτωση υλικών επιχωμάτων θα πρέπει να γίνεται χρήση επίλεκτου υλικού πάνω από το θεμέλιο πάχους 1 μέτρου και στη συνέχεια συμπλήρωσης με κατάλληλο υλικό σύμφωνα με τα παραπάνω

2.5.1.1.2 Κατασκευή γαιωδών επιχωμάτων

α. Ετοιμασία της επιφάνειας θεμελίωσης

Πριν από τη διάστρωση του υλικού του επιχώματος θα απομακρύνονται τα επιφανειακά ακατάλληλα υλικά ή φυτική γη και θα αντικαθίστανται με κατάλληλα υλικά, σύμφωνα με τις υποδείξεις της Υπηρεσίας.

Ως επιφανειακά ακατάλληλα υλικά ή φυτική γη, τα οποία θα πρέπει να απομακρύνονται πριν από την διάστρωση των υλικών επιχώματος, θεωρούνται τα ακόλουθα:

1. Οργανικά υλικά (περιεκτικότητα σε οργανικά υλικά =30% κ.β.)
2. Θιξοτροπικά εδαφικά υλικά (π.χ. ρέουσα άργιλος)
3. Διαλυτά εδαφικά υλικά (π.χ. έδαφος που περιέχει ορυκτό αλάτι ή γύψο)

4. Ρυπαντικά υλικά (π.χ. βιομηχανικά απόβλητα)
5. Μίγματα εδαφικών υλικών με οργανικά υλικά (περιεκτικότητα σε οργανικά υλικά 5% και 30% κ.β.)

Τα ως άνω υλικά είναι ακατάλληλα και για την χρησιμοποίησή τους για την κατασκευή επιχωμάτων.

Στη συνέχεια τα διαστρωθέντα, κατάλληλα υλικά θα συμπυκνώνονται επιμελώς. Ολόκληρη η επιφάνεια έδρασης του επιχώματος θα συμπυκνώνεται τουλάχιστον σε πυκνότητα ίση προς το 90% της μέγιστης πυκνότητας που επιτυγχάνεται κατά την τροποποιημένη δοκιμή συμπίκνωσης.

Η τροποποιημένη δοκιμή συμπίκνωσης Proctor E105-86 που θα εφαρμόζεται θα είναι σύμφωνα με την :

ΜΕΘΟΔΟ Α: Για εδαφικό υλικό με συγκρατούμενο ποσοστό στο κόσκινο Νο4 μικρότερο ή ίσο προς 7%.

ΜΕΘΟΔΟ Δ : Για εδαφικό υλικό με συγκρατούμενο ποσοστό στο κόσκινο Νο 4 μεγαλύτερο από 7%.

Η συμπίκνωση αυτή θα εκτείνεται σε βάθος τουλάχιστον 40 εκ. και σε πλάτος 2μ. πέρα από το πόδι του επιχώματος, ή κατ' ελάχιστο μέχρι το όριο απαλλοτρίωσης, όπου υπάρχουν σχετικοί περιορισμοί πλάτους.

β. Διάστρωση

Ακολουθεί η διάστρωση και η συμπίκνωση των στρώσεων του επιχώματος. Οι στρώσεις θα είναι συνεχείς, παράλληλες προς την υποδομή και ομοιόμορφου πάχους τέτοιου ώστε, με τον υπάρχοντα εξοπλισμό, να επιτυγχάνεται ο απαιτούμενος βαθμός συμπίκνωσης σ' όλο το πάχος.

Τα υλικά κάθε στρώσης θα έχουν κοινά χαρακτηριστικά και αν δεν έχουν, θα αναμιγνύονται με κατάλληλο μηχανικό εξοπλισμό.

Δεν θα διαστρώνεται καμία στρώση αν δεν έχει επαληθευθεί ότι η υποκείμενη στρώση συμμορφώνεται προς τις απαιτήσεις. Αν παρ' ελπίδα η υποκείμενη στρώση έχει μαλακώσει από υπέρβαση υγρασίας λόγω διήθησης υδάτων δεν θα επιτρέπεται η διάστρωση της επόμενης.

Τα επιχώματα επί εδαφών μικρής φέρουσας ικανότητας είναι αντικείμενο ειδικής Μελέτης και θα κατασκευάζονται σύμφωνα με τις υποδείξεις της Μελέτης αυτής. Μεγάλη προσοχή θα πρέπει να δοθεί στην μη υπέρβαση του ορίου αντοχής του εδάφους με κατάλληλη διαστασιολόγηση του πάχους των πρώτων στρώσεων για να προστατευθεί το έδαφος από τις φορτίσεις των οχημάτων μεταφοράς υλικού και των μηχανημάτων συμπίκνωσης.

Κατά την εκτέλεση των εργασιών, η επιφάνεια των στρώσεων πρέπει να έχει την απαραίτητη εγκάρσια κλίση (min +4% σε ευθυγραμμία) για την εξασφάλιση της ταχείας απορροής των επιφανειακών νερών χωρίς κίνδυνο διάβρωσης ή υπερβολικής διαβροχής του σώματος του επιχώματος.

Ο Ανάδοχος πρέπει να παίρνει όλα τα απαραίτητα μέτρα για να προστατεύσει το επίχωμα αλλά και το όρυγμα από την επίδραση του νερού της βροχής και του νερού από άλλες πηγές (χείμαρροι, ποταμοί, υπόγειο νερό).

Εφόσον η περιεχόμενη υγρασία του υλικού που διαστρώθηκε διαπιστωθεί με επιτόπου μετρήσεις ότι δεν είναι η βέλτιστη προς συμπίκνωση θα γίνει διαβροχή αυτού κατά τρόπο που να εξασφαλίζει ομοιόμορφη ύγρανση του υλικού - εάν απαιτείται αύξηση της υγρασίας ή εάν απαιτείται μείωση της υγρασίας θα γίνει ξήρανση αυτού με αερισμό ή ανάμιξη με στεγνά κατάλληλα εδαφικά υλικά ή με χημικά πρόσθετα όπως με άσβυστο ασβέστη, υδράσβεστο κ.α. της εγκρίσεως της Υπηρεσίας.

γ. Συμπύκνωση

I. Για τα επιχώματα οδικών έργων, αν δεν γίνεται ιδιαίτερη μνεία σε ειδική μελέτη ή/ και σε ειδικούς όρους δημοπράτησης, θα πρέπει να εξασφαλίζεται ελάχιστη ξηρά φαινόμενη πυκνότητα τουλάχιστον ίση με το 90% της μέγιστης πυκνότητας που καθορίζεται κατά την τροποποιημένη δοκιμή συμπίκνωσης PROCTOR (E105-86 Δοκιμή 11).

II. Για τα υψηλά επιχώματα (H 10 μ.) σε σημαντικά έργα (αυτοκινητοδρόμων,

αρτηριών μεγάλης σημασίας, κλάδων κόμβων) θα πρέπει να διερευνάται η ανάγκη συμπύκνωσης με ελάχιστη ξηρά φαινόμενη πυκνότητα τουλάχιστον ίση με το 95% της μέγιστης πυκνότητας που επιτυγχάνεται κατά την τροποποιημένη δοκιμή συμπύκνωσης PROCTOR (E 105-86 Δοκιμή 11).

Ο παραπάνω αυξημένος βαθμός συμπύκνωσης θα εφαρμόζεται μόνον στην περίπτωση που προβλέπεται σε εγκεκριμένη μελέτη ή περιλαμβάνεται στους όρους δημοπράτησης, ή διατάσσεται από την Υπηρεσία.

- III. Σε περίπτωση κατασκευής επιχωμάτων από "ελευθέρως στραγγιζόμενα" (Ως "ελευθέρως στραγγιζόμενα" υλικά θεωρούνται τα υλικά με ποσοστό κόκκων μικρότερου μεγέθους από 0,6 mm μέχρι 30% κ.β. και ποσοστό λεπτόκοκκου κλάσματος (διερχόμενου από το κόσκινο Νο 200) μέχρι 7% κ.β) υλικά, για τα οποία η τροποποιημένη δοκιμή συμπύκνωσης PROCTOR (E105-86 Δοκιμή 11) δεν δίνει σαφή καμπύλη για τον προσδιορισμό της μέγιστης πυκνότητας, θα πρέπει να χρησιμοποιείται, εναλλακτικά, συμπύκνωση στις ακόλουθες τιμές της "σχετικής πυκνότητας" (Dr):
- α. Σχετική πυκνότητα τουλάχιστον 65%, για τις περιπτώσεις που ζητείται συμπύκνωση τουλάχιστον 90% της τροποποιημένης δοκιμής PROCTOR.
- β. Σχετική πυκνότητα τουλάχιστον 70% για τις περιπτώσεις που ζητείται συμπύκνωση τουλάχιστον 95% της τροποποιημένης δοκιμής PROCTOR.
- IV. Στα πλαίσια των ελέγχων συμπύκνωσης με την μέθοδο της σχετικής πυκνότητας επιτρέπονται οι παρακάτω αποκλίσεις:
- α. Αν ο αριθμός των δοκιμών ελέγχων (N) κάθε στρώσης (ή θέσης ελέγχου) είναι N5 τότε, όλα τα επί μέρους αποτελέσματα πρέπει να βρίσκονται μέσα στα επιτρεπόμενα όρια.
- β. Αν ο αριθμός των δοκιμών ελέγχων (N) κάθε στρώσης (ή θέσης ελέγχου) είναι N 10 τότε επιτρέπεται, κάθε φορά, ένα (1) επί μέρους αποτέλεσμα να είναι μικρότερο από την απαιτούμενη σχετική πυκνότητα (Dr), όχι όμως περισσότερο από 10% του προσδιοριζόμενου κάτω ορίου αυτής.
- γ. Αν ο αριθμός των δοκιμών ελέγχων (N) κάθε στρώσης (ή θέσης ελέγχου) είναι N =10, τότε κάθε φορά ποσοστό 90% των αντιπροσωπευτικών δοκιμών που πραγματοποιούνται σε διαδοχικές θέσεις πρέπει να βρίσκεται μέσα στα επιτρεπόμενα όρια.
- V. Η σχετική πυκνότητα (Dr) ορίζεται ως εξής:

$$Dr = \frac{e_{\max} - e}{e_{\max} - e_{\min}} \times 100$$

όπου:

e= είναι ο πραγματικός δείκτης πόρων του υλικού.

e_{max} = είναι ο δείκτης πόρων που αντιστοιχεί στην ελάχιστη πυκνότητα (δοκιμή προσδιορισμού ελάχιστης πυκνότητας ASTM D 4254-83).

e_{min} = είναι ο δείκτης πόρων που αντιστοιχεί στην μέγιστη πυκνότητα (δοκιμή προσδιορισμού μέγιστης πυκνότητας ASTM D 4253-83).

Κλιματικοί περιορισμοί κατασκευής γαιωδών επιχωμάτων

Η Υπηρεσία έχει δικαίωμα να απαγορεύσει προσωρινά τις εργασίες κατασκευής αν κρίνει ότι οι καιρικές συνθήκες είναι αντίξοες. Πάντως τα γαιώδη επιχώματα δεν θα κατασκευάζονται όταν η θερμοκρασία περιβάλλοντος υπό σκιά είναι μικρότερη από 2°C και γενικότερα όταν οι καιρικές συνθήκες δεν το επιτρέπουν (πχ έντονες βροχοπτώσεις, που προκαλούν αναμόχλευση της τελευταίας διαστρωμένης στρώσης λόγω της κυκλοφορίας των βαρέων μηχανημάτων μεταφοράς και

διάστρωσης).

δ. Κυκλοφορία

Επί των υπό κατασκευή στρώσεων επιχώματος δεν πρέπει να κυκλοφορούν οχήματα μέχρι να τελειώσει η συμπύκνωσή τους. Αν αυτό δεν είναι δυνατό τα οχήματα πρέπει να κατανέμονται έτσι ώστε να μην κυκλοφορούν πάνω από τα ίδια σημεία και δημιουργήσουν ροδιές και αυλακώσεις. Το αυτό ισχύει και για τα τμήματα των οποίων η συμπύκνωση έχει περατωθεί.

2.5.1.2

Επιχώματα από αργιλικά υλικά

Αργιλικά υλικά επιχωμάτων.

α. Προέλευση - Ποιότητα

Πρόκειται για υλικά που θα προέλθουν από τις εκσκαφές που θα διενεργηθούν σε αργίλους και αργιλικές μάργες, καστανού έως τεφρού χρώματος, μέσης έως υψηλής πλαστικότητας, που χαρακτηρίζονται ως ακατάλληλα για την κατασκευή επιχωμάτων, ως έχουν, κατατάσσονται γενικά στην κατηγορία E0 με βάση τις προδιαγραφές της Υπηρεσίας.

β. Διαλογή - έλεγχος και κατάταξη υλικών εκσκαφής.

Τα υλικά που θα προκύπτουν από την εκσκαφή των ορυγμάτων του έργου θα χρησιμοποιούνται για την κατασκευή επιχωμάτων μετά από κατάλληλη διαλογή, κατάταξη και έλεγχο.

Συγκεκριμένα για την κατάταξη των υλικών σε κάθε θέση ορύγματος θα εκτελούνται καταρχήν οι ακόλουθες δοκιμές:

Δοκιμή	Συχνότητα
Κοκκομετρική ανάλυση με κόσκινα	μία δοκιμή ανά 1000m ³ (για κάθε διακριτή εδαφική στρώση, με όγκο προϊόντων < 1000m ³ θα εκτελείται τουλάχιστον μία δοκιμή)
Προσδιορισμός ορίων Atterberg	
Προσδιορισμός φυσικής υγρασίας	

Με βάση τις παραπάνω δοκιμές θα γίνεται ομαδοποίηση και κατάταξη των υλικών κατά USCS και AASHTO.

Στη συνέχεια για τα αργιλικά υλικά, που θα κατατάσσονται στις κατηγορίες A-6, A-7 κατά AASHTO, θα εκτελούνται για τον προσδιορισμό των χαρακτηριστικών τους και τον έλεγχο της καταλληλότητάς τους οι ακόλουθες δοκιμές:

Δοκιμή	Συχνότητα
Τροποποιημένη δοκιμή συμπύκνωσης (Modified Proctor)	Μία δοκιμή ανά 5,000 m ³ (για κάθε διακριτή εδαφική στρώση, με όγκο προϊόντων < 5000m ³ θα εκτελείται τουλάχιστον μία δοκιμή)
Προσδιορισμός ποσοστού οργανικών	
Δοκιμή προσδιορισμού λόγου CBR, με μέτρηση της διόγκωσης	

Με βάση τα παραπάνω αποτελέσματα θα διαχωρίζονται τα υλικά που χαρακτηρίζονται ως ακατάλληλα και κατατάσσονται στην κατηγορία E0 των προδιαγραφών για οδικά έργα. Για την κατασκευή επιχωμάτων με τα υλικά αυτά, θα πρέπει να ληφθούν πρόσθετα μέτρα βελτίωσης, προστασίας και ελέγχου.

Οι ειδικές προδιαγραφές για το σχεδιασμό, την κατασκευή και τον έλεγχο των επιχωμάτων που περιγράφονται στη συνέχεια, αφορούν στην κατασκευή επιχωμάτων με υλικά που κατατάσσονται στην κατηγορία E0 και περιέχουν

οργανικά σε ποσοστό 5%.

Τέλος οργανικά ή μικτά εδάφη, που περιέχουν ποσοστό οργανικών > 5 % θα θεωρούνται ακατάλληλα και δεν θα χρησιμοποιούνται για την κατασκευή των επιχωμάτων της οδού.

Κατασκευή επιχωμάτων.

α. Κατασκευή επιχωμάτων.

Για την ικανοποιητική κατασκευή και συμπεριφορά των επιχωμάτων από τα παραπάνω αργιλικά υλικά με μέγιστο ύψος 6μ. θεωρείται απαραίτητη η συστηματική παρακολούθηση και έλεγχος τόσο των χρησιμοποιούμενων υλικών όσο και του συμπυκνωμένου υλικού του κατασκευασμένου επιχώματος. Για το λόγο αυτό απαιτείται η επιτόπου εγκατάσταση ανεξάρτητου Εργαστηρίου Ποιοτικού Ελέγχου, με αποκλειστική αρμοδιότητα την εφαρμογή των μεθόδων και του ελέγχου που περιγράφονται στη συνέχεια.

Το εργαστήριο ποιοτικού ελέγχου θα διαθέτει τον απαιτούμενο εξοπλισμό για την εκτέλεση των παρακάτω δοκιμών:

Κοκκομέτρηση με κόσκινα και αραιόμετρο

Προσδιορισμός ορίων Atterberg

Προσδιορισμός φυσικής υγρασίας

Προσδιορισμός ποσοστού οργανικών

Προσδιορισμός επιτόπου πυκνότητας

Τροποποιημένη δοκιμή συμπίκνωσης (modified Proctor)

Εργαστηριακή δοκιμή προσδιορισμού λόγου φέρουσας ικανότητας CBR, με παράλληλη μέτρηση της διόγκωσης

Θα διαθέτει επίσης το κατάλληλο προσωπικό, που θα περιλαμβάνει:

Επιστημονικό διευθυντή εργαστηρίου 5ετούς τουλάχιστον εμπειρίας σε εργαστήριο ποιοτικού ελέγχου έργων οδοποιίας.

Τεχνικό προσωπικό (εργαστηριακοί βοηθοί) 5ετούς τουλάχιστον εμπειρίας σε έργα οδοποιίας

β. Κατασκευή και συμπίκνωση.

Συμπύκνωση – Διάστρωση.

Κατά τη κατασκευή του επιχώματος θα πρέπει να γίνεται καλή και προσεκτική συμπίκνωση του υλικού, ώστε το σώμα του επιχώματος να αποκτά την απαιτούμενη ομοιομορφία, αντοχή και φέρουσα ικανότητα και να αποφευχθούν σημαντικές καθιζήσεις ή αστοχία των πρηνών.

Θα εφαρμόζονται τα ακόλουθα:

Η διάστρωση και συμπίκνωση θα γίνεται σε στρώσεις, που θα είναι συνεχείς, παράλληλες προς την υποδομή και ομοιόμορφου αρχικού πάχους (προ της συμπίκνωσης), όχι μεγαλύτερου του 0,25m, ώστε να επιτυγχάνεται ο απαιτούμενος βαθμός συμπίκνωσης σε όλο το πάχος.

Κατά τη συμπίκνωση των αργιλικών στρώσεων, που βρίσκονται σε βάθος μεγαλύτερο του 1,0m από την έδραση του οδοστρώματος, θα πρέπει να εξασφαλίζεται ελάχιστη ξηρά φαινόμενη πυκνότητα τουλάχιστον ίση με το 90% της μέγιστης ξηράς πυκνότητας που επιτυγχάνεται κατά την τροποποιημένη δοκιμή συμπίκνωσης Proctor.

Η υγρασία του υλικού κατά τη συμπίκνωση θα πρέπει να είναι κατά 23% μεγαλύτερη της βέλτιστης κατά Proctor. Αν η υγρασία του υλικού είναι διαφορετική της επιδιωκόμενης τιμής, τότε θα διορθώνεται με κατάλληλη ύγρανση ή και ξήρανση. Η υψηλή υγρασία κατά τη συμπίκνωση εξασφαλίζει τον κορεσμό του υλικού και την προστασία του από μεταβολές της υγρασίας και διόγκωση.

Τα υλικά κάθε στρώσης θα έχουν κοινά χαρακτηριστικά, αλλιώς θα αναμιγνύονται με κατάλληλο μηχανικό εξοπλισμό. Οργανικά υλικά που θα προκύπτουν από την εκσκαφή (π.χ. ενστρώσεις ξυλίτη) θα πρέπει να συλλέγονται επιτόπου με κατάλληλη διαλογή και να απομακρύνονται. Ευμεγέθη συμπαγή αργιλικά τεμάχια (συσσωματώματα) που θα προκύπτουν από την εκσκαφή θα πρέπει να θρυμματίζονται σε ικανοποιητικό βαθμό, ώστε να αποφεύγεται η ανομοιομορφία

και ο κίνδυνος απώλειας της δομής των τεμαχίων αυτών σε περίπτωση διαβροχής, μετά την κατασκευή.

Κατά την κατασκευή του επιχώματος θα πρέπει να λαμβάνεται ιδιαίτερη μέριμνα για την προστασία από διαβροχή. Η διάστρωση του υλικού θα πραγματοποιείται όταν οι καιρικές συνθήκες το επιτρέπουν και εντός μικρού χρονικού διαστήματος, ώστε να αποφεύγεται η παρατεταμένη έκθεση της συμπυκνωμένης επιφάνειας στην ηλιακή ακτινοβολία. Η επιφάνεια μεταξύ των στρώσεων θα πρέπει να έχει την απαραίτητη εγκάρσια κλίση για την εξασφάλιση της απορροής. Εάν η υποκείμενη στρώση έχει μαλακώσει από διαβροχή δεν θα γίνεται διάστρωση της επόμενης πριν την αποκατάσταση των απαιτούμενων ιδιοτήτων. Η αποκατάσταση αυτή μπορεί να επιτευχθεί είτε με αναμόχλευση και επανασυμπύκνωση με διέλευση κασικοπόδαρου, είτε σε περίπτωση έντονης διαβροχής με απόξεση και επανακατασκευή του χαλαρωμένου τμήματος.

Κατά την κατασκευή θα πρέπει να αποφεύγεται η δημιουργία επιφανειών ασυνέχειας. Τέτοιου είδους επιφάνειες μειωμένης αντοχής μπορεί να προκύψουν:

Μεταξύ δύο διαδοχικών στρώσεων λόγω ξήρανσης της υποκείμενης στρώσης μπορεί να δημιουργηθεί ζώνη αυξημένης υγρασίας και μειωμένης αντοχής στο κατώτερο τμήμα της νέας στρώσης. Γι' αυτό θα πρέπει πριν την τοποθέτηση της επόμενης στρώσης να γίνεται ελεγχόμενη διαβροχή της επιφάνειας της υποκείμενης στρώσης.

Δημιουργία λείων γυαλιστερών διατμητικών επιφανειών λόγω της κίνησης των μηχανημάτων ή και της παρουσίας υλικών πολύ χαμηλής αντοχής. Περίπτωση βροχής ή διαβροχής αυξάνει αυτό το ενδεχόμενο. Σε περίπτωση που δημιουργούνται τέτοιου είδους επιφάνειες θα πρέπει να γίνεται αναμόχλευση του υλικού πριν την τοποθέτηση της νέας στρώσης.

Σχεδιασμός και προστασία επιχώματος.

Υλικά κατασκευής σώματος επιχώματος.

Το ανώτερο τμήμα των επιχωμάτων της οδικής αρτηρίας, κάτω από το οδόστρωμα θα περιλαμβάνει στρώση έδρασης οδοστρώματος (Σ.Ε.Ο.), πάχους 4050cm από υλικά κατηγορίας E3 ή E4.

Το τμήμα του επιχώματος κάτω από τη Σ.Ε.Ο. και έως βάθος 1m από τη στάθμη έδρασης του οδοστρώματος, θα κατασκευάζεται από υλικά της κατηγορίας E1 ή ανώτερης. Θα αποφεύγεται δηλαδή η χρήση αργιλικών υλικών της κατηγορίας E0 στο ανώτερο αυτό τμήμα του επιχώματος.

Βελτιστοποίηση του σχεδιασμού και της συμπεριφοράς μπορεί να επιτευχθεί με κατάλληλο καταμερισμό των προϊόντων εκσκαφής κατά τη χρησιμοποίησή τους για την κατασκευή επιχωμάτων. Συγκεκριμένα η χρήση αργιλικών υλικών της κατηγορίας E0 θα περιοριστεί μόνο στις επιχώσεις των Cut & Cover και στην κατασκευή επιχωμάτων οδοποιίας, ύψους έως 6m. Υψηλά επιχώματα, ύψους μεγαλύτερου των 6m, θα κατασκευαστούν εξολοκλήρου με υλικά που κατατάσσονται στην κατηγορία E1 ή καλύτερη.

Προστασία πρηνών

Για την προστασία του αργιλικού υλικού και την αποφυγή ανεπιθύμητης διαβροχής και επακόλουθης χαλάρωσης και διόγκωσής του, τα πρηνή των επιχωμάτων θα πρέπει να καλύπτονται:

Με στρώση φυτικών.

Λόγω της πολύ χαμηλής υδροπερατότητας του αργιλικού σώματος του επιχώματος, υπάρχει κίνδυνος σε περίπτωση ισχυρής βροχόπτωσης να προκληθεί υπερκορεσμός και αστοχία της φυτικής στρώσης. Για να αποφευχθεί ένα τέτοιο ενδεχόμενο, αλλά και για την προστασία των πρηνών κατά την κατασκευή προτείνεται η τοποθέτηση συμπυκνωμένου αμμοχαλικού στραγγιστηρίου πάχους της τάξης των 50cm, σε όλη την επιφάνεια των πρηνών των επιχωμάτων, κάτω από τα φυτικά. Η στραγγιστήρια στρώση θα διοχετεύει τα συλλεχθέντα ύδατα σε κατάλληλο σύστημα απορροής (π.χ. πλευρική τάφρο) παρά τον πόδα του πρηνούς του επιχώματος.

Έδραση

Η έδραση του επιχώματος θα γίνεται απευθείας στο φυσικό έδαφος μετά την αφαίρεση των φυτικών γαιών. Η προστασία του ποδός του επιχώματος από επιφανειακές απορροές θα προστατεύεται από κατάλληλο σύστημα συλλογής (π.χ. πλευρική τάφρο).

Η έδραση του επιχώματος σε μαλακά ή διογκούμενα υλικά ή σε θέσεις όπου συναντάται υψηλός υπόγειος ορίζοντας θα αντιμετωπίζεται κατά περίπτωση με βάση ειδική εδαφοτεχνική μελέτη.

Έλεγχος του επιχώματος.

Μετά την ολοκλήρωση της συμπύκνωσης κάθε στρώσης θα γίνονται οι έλεγχοι των ιδιοτήτων του συμπυκνωμένου επιχώματος που αναφέρονται στον πίνακα που ακολουθεί, με τις αντίστοιχες συχνότητες:

Δοκιμή	Συχνότητα
Προσδιορισμός επιτόπου υγρασίας αμέσως μετά τη συμπύκνωση	Τουλάχιστον μία δοκιμή ανά 500 m ³ για κάθε συμπυκνωμένη στρώση
Προσδιορισμός επιτόπου πυκνότητας	
Τροποποιημένη δοκιμή συμπύκνωσης (Modified Proctor)	Τουλάχιστον μία δοκιμή ανά 2000 m ³ για κάθε συμπυκνωμένη στρώση
Κοκκομετρική ανάλυση με κόσκινο	Τουλάχιστον μία δοκιμή ανά 1000 m ³ για κάθε συμπυκνωμένη στρώση
Προσδιορισμός ορίων Atterberg	

Από τους ελέγχους θα κρίνεται εάν έχει επιτευχθεί το επιδιωκόμενο αποτέλεσμα, ως προς την υγρασία και την πυκνότητα του συμπυκνωμένου υλικού, με βάση τα αναφερόμενα στις προδιαγραφές του Υ.Π.Ε.Χ.Ω.Δ.Ε και την ΠΤΠ.Χ1.

Κατασκευή δοκιμαστικού επιχώματος.

Για τη βελτιστοποίηση του σχεδιασμού και των μεθόδων κατασκευής των αργιλικών επιχωμάτων θα κατασκευασθεί δοκιμαστικό επίχωμα με την έναρξη του έργου. Το δοκιμαστικό επίχωμα αποσκοπεί:

Στην επιλογή των κατάλληλων μηχανημάτων συμπύκνωσης
Στον προσδιορισμό του ρυθμού διέλευσης των μηχανημάτων
Στην εκτίμηση του ικανοποιητικού βαθμού συμπύκνωσης και του ικανοποιητικού θρυμματισμού των συσσωματωμάτων (αργιλικών τεμαχίων)
Στον έλεγχο των γεωτεχνικών χαρακτηριστικών του συμπυκνωμένου επιχώματος και συγκεκριμένα του μέτρου συμπίεσης και της διατμητικής του αντοχής.

Προτείνεται η κατασκευή δύο δοκιμαστικών επιχωμάτων, διαστάσεων 20m x 40m το καθένα. Τα δοκιμαστικά επιχώματα θα κατασκευαστούν αποκλειστικά από αργιλικά υλικά, που κατατάσσονται στην κατηγορία Ε0, και σύμφωνα με τις προδιαγραφές του κεφαλαίου 4 της ΠΤΠ.Χ1. Η συμπύκνωση του ενός επιχώματος θα γίνεται σε στρώσεις ομοιόμορφου αρχικού πάχους (πρo της συμπύκνωσης) 0,25m και του άλλου σε στρώσεις πάχους της τάξης των 0,35m. Κάθε δοκιμαστικό επίχωμα θα αποτελείται από πέντε (5) συνολικά στρώσεις.

Κατά την κατασκευή κάθε στρώσης και για καθένα από τα δύο δοκιμαστικά επιχώματα θα γίνεται χωροστάθμιση της επιφάνειας της στρώσης και θα μετριέται για κάθε διέλευση του μηχανήματος συμπύκνωσης η καθίζηση της επιφάνειας της στρώσης σε προκαθορισμένες θέσεις σε κάρναβο 5m x 5m. Με βάση τις μετρήσεις αυτές θα συνταχθούν για κάθε στρώση διαγράμματα εξέλιξης των καθιζήσεων με τον αριθμό διελεύσεων.

Πέραν από την παρακολούθηση της συμπεριφοράς του επιχώματος κατά τη συμπύκνωση θα πραγματοποιηθούν οι έλεγχοι των ιδιοτήτων του συμπυκνωμένου δοκιμαστικού επιχώματος που αναφέρονται στον πίνακα που ακολουθεί, με τις

Δοκιμή	Συχνότητα	Σκοπός
Κοκκομετρική ανάλυση	από δύο δοκιμές ανά στρώση για κάθε επίχωμα	Κατάταξη του υλικού
Προσδιορισμός ορίων Atterberg		
Προσδιορισμός επιτόπου υγρασίας	από δύο δοκιμές σε κάθε στρώση κατασκευασμένου επιχώματος	Προσδιορισμός χαρακτηριστικών συμπυκνωμένου επιχώματος
Προσδιορισμός επιτόπου πυκνότητας		
Τροποποιημένη δοκιμή συμπίκνωσης (Modified Proctor)	δύο δοκιμές σε καθένα δοκιμαστικό επίχωμα	Έλεγχος χαρακτηριστικών με βάση τις προδιαγραφές
Δοκιμαστική φόρτιση πλάκας	τρεις δοκιμές σε καθένα δοκιμαστικό επίχωμα	Προσδιορισμός μέτρου συμπίεσης
Δοκιμή ανεμπόδιστης θλίψης	από δύο δοκιμές σε αδιατάρακτα δείγματα από καθένα κατασκευασμένο επίχωμα	Προσδιορισμός διατμητικής αντοχής
Τριαξονική δοκιμή CUPP		

Ο τελικός καθορισμός του είδους, των θέσεων και της συχνότητας των ελέγχων και των μετρήσεων για την παρακολούθηση της συμπεριφοράς του δοκιμαστικού επιχώματος θα γίνει από την Υπηρεσία ανάλογα και με τα επιτόπου ευρήματα.

Με βάση την παρακολούθηση και τους ελέγχους του δοκιμαστικού επιχώματος θα οριστικοποιηθεί η μέθοδος κατασκευής των επιχωμάτων, σε ό,τι αφορά τον απαιτούμενο εξοπλισμό, τον αριθμό διελεύσεων και το πάχος των στρώσεων και θα ελεγχθούν οι προδιαγραφές ως προς τον απαιτούμενο βαθμό συμπίκνωσης, καθώς και η ευστάθεια και συμπεριφορά των επιχωμάτων, ανάλογα με το ύψος τους.

2.5.1.3 Βραχώδη επιχώματα

2.5.1.3.1 Υλικά βραχωδών επιχωμάτων

α. Προέλευση

Τα υλικά που θα χρησιμοποιηθούν θα είναι πετρώδη προϊόντα που προέρχονται από εκσκαφές βραχωδών ορυγμάτων. Κατ' εξαίρεση και μετά από έγκριση της Υπηρεσίας είναι δυνατόν να χρησιμοποιούνται πάσης φύσεως κατάλληλα υλικά προερχόμενα από δανειοθαλάμους. Στις περιπτώσεις αυτές οι θέσεις δανειοθαλάμων εκσκαφής θα υποδεικνύονται από την Υπηρεσία ή θα εγκρίνονται από την Υπηρεσία σύμφωνα με την Ε.Σ.Υ. και τους λοιπούς ειδικούς όρους Δημοπράτησης.

Στην όποια περίπτωση και πριν αρχίσει η εκσκαφή βραχωδών υλικών θα απομακρύνονται τα εδαφικά υλικά ή η εξαλλοιωμένη επιφανειακή στρώση βράχου που είναι ακατάλληλη. Επίσης θα απομακρύνονται τα τμήματα ακατάλληλου εδαφικού υλικού που εμφανίζονται μέσα στο βραχώδη σχηματισμό καθ' όλη την διάρκεια της εκσκαφής των βραχωδών υλικών.

Η εκσκαφή πρέπει να γίνεται με τρόπο που η κοκκομετρία και η μορφή των παραγομένων βραχωδών υλικών να είναι εντός των ορίων των απαιτήσεων του άρθρου αυτού. Αν χρειάζεται, μετά την εκσκαφή, θα γίνεται απομάκρυνση, ή θραύση των στοιχείων που έχουν μορφή ή διαστάσεις εκτός των ορίων του άρθρου αυτού.

Η φόρτωση και η μεταφορά των προϊόντων εκσκαφής θα γίνεται κατά τρόπο που να αποφεύγεται ο διαχωρισμός του υλικού και η αλλοίωση της μορφής των κόκκων του.

β. Ποιότητα πετρώματος

Τα πετρώματα από τα οποία προέρχονται τα βραχώδη υλικά διακρίνονται σε κατάλληλα, ακατάλληλα και σε εκείνα που απαιτούν ειδική μελέτη.

Στα κατάλληλα πετρώματα περιλαμβάνονται οι γρανίτες, πορφυρίτες, γρανοδιორίτες, γάβροι, οφίτες, ανδεσίτες, βασάλτες, δολομίτες, μάρμαρα κ.α.

Στα ακατάλληλα πετρώματα περιλαμβάνονται οι σερπεντίνες, φυλίτες, ανυδρίτες, γύψος, διαλυτοί βράχοι και τα πετρώματα γενικά που αποσυντίθενται με την

έκθεσή τους στις επιδράσεις του καιρού, ή που θραύονται σε σημαντικό βαθμό, ή κονιοποιούνται ή αποκτούν δυσμενή υφή με την συμπίκνωση.

Για την χρησιμοποίηση βραχωδών υλικών σε επιχώματα ο Ανάδοχος πρέπει να προσκομίσει στην Υπηρεσία εργαστηριακή μελέτη, στην οποία θα αποδεικνύεται ότι τα βραχώδη υλικά που προτίθεται να χρησιμοποιήσει είναι κατάλληλα.

γ. Κοκκομετρική Διαβάθμιση

Το υλικό πρέπει να ικανοποιεί τις ακόλουθες απαιτήσεις:

- α. Η μέγιστη διάσταση κόκκου (D) του υλικού που θα χρησιμοποιηθεί δεν πρέπει να είναι μεγαλύτερη από τα 2/3 του πάχους της εκάστοτε συμπυκνούμενης στρώσης.
- β. Η περιεκτικότητα κατά βάρος του υλικού που διέρχεται από το κόσκινο της μιας ίντσας (1") να είναι μικρότερη από 30%, και του υλικού που διέρχεται από το κόσκινο No 200 να είναι μικρότερη από 10%.

Οι απαιτήσεις αυτές αφορούν το ασυμπύκνωτο υλικό από το οποίο θα λαμβάνονται δείγματα για εξακρίβωση της τήρησης των απαιτήσεων διότι κατά την διάστρωση και την συμπίκνωση το υλικό μπορεί να υφίσταται αλλαγές που να μεταβάλλουν την αρχική κοκκοδιαβάθμιση.

Το υλικό θα πρέπει επιπλέον να έχει κοκκομετρική καμπύλη σύμφωνη με τις ακόλουθες απαιτήσεις:

Διάσταση Κόκκου

διερχόμενο (κόσκινο)	κατά βάρος	%
D		90 - 100
D/4		45 - 60
D/16		25 - 45
D/64		15 - 35

Όπου **D** = Η μέγιστη διάσταση κόκκου.

Η Υπηρεσία μπορεί να μεταβάλει τα παραπάνω όρια με βάση τα συμπεράσματα και τις παρατηρήσεις από την κατασκευή του Δοκιμαστικού Τμήματος (Βλέπε παρακάτω).

δ. Μορφή κόκκων

Το ποσοστό των κόκκων με ακατάλληλη μορφή πρέπει να είναι μικρότερο από 30%. Ακατάλληλη μορφή έχουν οι κόκκοι για τους οποίους ισχύει η σχέση:

$$L + G \leq 3E$$

όπου **L** = η μέγιστη απόσταση μεταξύ δύο παράλληλων επιπέδων που εφάπτονται στο κόκκο.

G = η ελάχιστη διάμετρος κυκλικής σπής δια της οποίας μπορεί να διέλθει ο κόκκος.

E = η ελάχιστη απόσταση μεταξύ δύο παραλλήλων επιπέδων που εφάπτονται στον κόκκο.

Οι τιμές **L**, **G** και **E** μπορούν να προσδιορίζονται προσεγγιστικά και δεν είναι

2.5.1.3.2 Κατασκευή βραχιδών επιχωμάτων

α. Προετοιμασία της επιφάνειας θεμελίωσης

Πριν αρχίσει η διάστρωση και η συμπύκνωση των πετρωδών υλικών θα γίνεται ο καθαρισμός, η εκρίζωση και η απομάκρυνση των επιφανειακών ακαταλλήλων υλικών ή φυτικής γης (βλέπε παραγρ.2.5.1.1.2.α) σ' όλο το βάθος, που απαιτείται όπως αναφέρεται στην παρ. 2.3 της ΠΤΠ Χ1 και σύμφωνα με τις υποδείξεις της Υπηρεσίας.

Όταν είναι αναγκαία η κατασκευή βραχιδούς επιχώματος απ' ευθείας πάνω σε εδάφη ασταθή, διαταραγμένα, ή πάνω σε μαλακές αργίλους θα λαμβάνονται μέτρα για την εξυγίανση της στρώσης έδρασης του επιχώματος με στερεοποίηση ή απομάκρυνση του υλικού αυτού. Αν κοντά στην στάθμη έδρασης του επιχώματος υπάρχει βράχος μπορεί να απομακρύνεται το υπερκείμενο του βράχου υλικό και η έδραση του επιχώματος να γίνεται κατ' ευθείαν πάνω στο βράχο πάντα κατόπιν συμφωνίας με την Επιβλέπουσα Υπηρεσία.

β. Διάστρωση

Η διάστρωση θα γίνεται σε επάλληλες στρώσεις ομοιόμορφου πάχους παράλληλες στην επιφάνεια θεμελίωσης. Γι αυτό και η αρχική επιφάνεια πρέπει να μορφώνεται με κατάλληλη επίκλιση που να επιτρέπει άμεση αποστράγγιση /αποχέτευση.

Το υλικό κάθε στρώσης θα εκφορτώνεται στο έργο πάνω σε τμήμα ήδη διαστρωμένο της ίδιας στρώσης και κοντά στο άκρο προώθησης (μέτωπο κατασκευής). Από τη θέση αυτή θα προωθείται μέχρι το μέτωπο κατασκευής και θα διαστρώνεται πέραν αυτού με τρόπο που να ελαχιστοποιείται ο τυχόν διαχωρισμός του. Το πάχος θα ανταποκρίνεται προς την ικανότητα συμπύκνωσης των μηχανημάτων που διατίθενται ώστε να επιτυγχάνεται η απαιτούμενη συμπύκνωση.

Το μέγιστο πάχος μετά την συμπύκνωση για τον πυρήνα είναι 1 μ. για δε το μεταβατικό τμήμα το πάχος πρέπει να μειώνεται από τα κάτω προς τα πάνω, ώστε να υπάρχει βαθμιαίο βήμα από τον πυρήνα προς την ανώτερη στάθμη του επιχώματος.

Μεταξύ δύο συνεχόμενων στρώσεων πρέπει να τηρούνται οι ακόλουθες συνθήκες:

$$\begin{matrix} I_{15\%} \\ < 5 \\ S_{85} \end{matrix} \quad \text{και} \quad \begin{matrix} I_{50\%} \\ < 25 \\ S_{50} \end{matrix}$$

όπου:

I_x = το άνοιγμα του κόσκινου από το οποίο διέρχεται το x% κατά βάρος του υλικού της κάτω στρώσης.

S_x = το άνοιγμα του κοσκίνου από το οποίο διέρχεται το x% κατά βάρος του υλικού της άνω στρώσης.

γ. Συμπύκνωση

I. Η επιλεγείσα μέθοδος συμπύκνωσης πρέπει να διασφαλίζει την επίτευξη των απαιτούμενων συμπυκνώσεων. Για τούτο θα πρέπει να επιλέγεται κατάλληλα για κάθε τμήμα του επιχώματος, η κοκκομετρία του υλικού, το πάχος στρώσης, ο τύπος του εξοπλισμού συμπύκνωσης και ο αριθμός διελεύσεων του. Αυτές οι μεταβλητές θα προσδιορίζονται από το Δοκιμαστικό Τμήμα όπως φαίνεται στην παράγραφο 2.5.1.4

II. Για την συμπύκνωση θα χρησιμοποιούνται δονητικοί οδοστρωτήρες ελκόμενοι ή αυτοπροωθούμενοι με στατικό γραμμικό φορτίο (του τυμπάνου και του φερόμενου τμήματος του πλαισίου) μεγαλύτερο από 25χγρ/εκ. (κατηγορία V2 και άνω των Γαλλικών Προδιαγραφών Οδοποιίας).

Επίσης θα μπορούν να χρησιμοποιηθούν στατικοί οδοστρωτήρες με κυλίνδρους με ορθογωνικό πλέγμα σιδήρων ράβδων

(GRID ROLLERS) με στατικό φορτίο μεγαλύτερο από 80 χγρ/εκ.

- III. Η συμπίκνωση θα θεωρείται ότι ολοκληρώθηκε όταν μεταξύ δύο διαδοχικών διελεύσεων του εξοπλισμού συμπίκνωσης, που αναφέρεται παραπάνω, δεν μετράται υποχώρηση μεγαλύτερη από 0,7 εκ. στο θεμέλιο και τον πυρήνα και από 0,3 εκ. στο μεταβατικό τμήμα.

Η υποχώρηση θα μετριέται με χαλύβδινο μάρτυρα διαστάσεων 40 x 40 εκ. από λαμαρίνα πάχους τουλάχιστον 15 χλστ με κατάλληλη διαμόρφωση έδρασης. Ο τύπος του μάρτυρα θα προταθεί από τον ανάδοχο στην Υπηρεσία για έλεγχο και έγκριση και θα εξασφαλίζει την κατά το δυνατόν οριζόντια διατήρησή του κατά την διέλευση του εξοπλισμού συμπίκνωσης. Οι μάρτυρες αυτοί θα τοποθετούνται στις θέσεις υψομετρικού ελέγχου της παρ. 2.5.1.5 (Ανοχές των περατωμένων επιφανειών) και μετά την ολοκλήρωση της συμπίκνωσης της ελεγχόμενης στρώσης θα αφαιρούνται προκειμένου να επαναχρησιμοποιηθούν.

- IV. Εναλλακτικά προς την παραπάνω μέθοδο ποιοτικού ελέγχου της συμπίκνωσης των βραχώδων επιχωμάτων είναι δυνατόν να υιοθετηθεί από την Υπηρεσία, μετά από πρόταση του αναδόχου, και άλλη μέθοδος στην περίπτωση κατά την οποία αποδειχθεί, κατά την κατασκευή του «δοκιμαστικού τμήματος», ότι υπάρχει άλλη αξιόπιστη μέθοδος που να εξασφαλίζει την ανταπόκριση της κατασκευής προς τις παραπάνω αναφερόμενες απαιτήσεις συμπίκνωσης, συνεκτιμωμένων όλων των παραμέτρων που υπεισέρχονται στην επίβλεψη της εργασίας.
- V. Αν κατά την εφαρμογή αυτής της νέας μεθόδου αποδειχθεί ότι αυτή παρουσιάζει προβλήματα αξιοπιστίας στο συσχετισμό αποτελεσμάτων προς την συμπίκνωση, στην επίβλεψη κλπ. τότε θα είναι δυνατόν η Υπηρεσία να ζητήσει από τον Ανάδοχο να εφαρμόσει στην συνέχεια τη μέθοδο ελέγχου συμπίκνωσης που αναφέρεται στην παραπάνω υποπαραγράφο (III).
- VI. Ανεξάρτητα προς αυτά που αναφέρθηκαν παραπάνω ορίζεται ως «ελάχιστη απαίτηση συμπίκνωσης» η διέλευση, σε κάθε συμπτυνόμενη στρώση κατ' ελάχιστον έξι φορές δονητικού οδοστρωτήρα με στατικό γραμμικό φορτίο (του τυμπάνου και του φερόμενου τμήματος του πλαισίου) μεγαλύτερου από 25 χγρ/εκ. ή στατικού οδοστρωτήρα με κυλίνδρους με ορθογωνικό πλέγμα σιδηρών ράβδων (GRID ROLLERS) με στατικό φορτίο του κυλίνδρου μεγαλύτερο από 80 χγρ/εκ.

2.5.1.4 Κατασκευή δοκιμαστικού τμήματος

Ο Ανάδοχος θα προτείνει γραπτώς στην Υπηρεσία τη μέθοδο κατασκευής που θεωρεί πιο κατάλληλη για κάθε τύπο υλικού, με τρόπο ώστε να πληρούνται οι προδιαγραφές του παρόντος άρθρου. Στην πρόταση θα περιέχονται :

- Χαρακτηριστικά όλου του μηχανικού εξοπλισμού.
- Μέθοδο εκσκαφής, φόρτωσης και μεταφοράς των πετρωδών υλικών.
- Μέθοδο διάστρωσης.
- Πάχος στρώσεων, μέθοδο συμπίκνωσης και αριθμό διελεύσεων του εξοπλισμού.
- Εμπειρίες του προτεινόμενου τρόπου κατασκευής, με ανάλογα υλικά.

Εκτός αν υπάρχει αρκετή εμπειρία επί της προτεινόμενης μεθόδου, η έγκρισή της θα εξαρτάται από την επί τόπου δοκιμή της. Αυτή η δοκιμή αποτελείται από τη κατασκευή ενός δοκιμαστικού τμήματος με όγκο όχι μικρότερο των 3.000μ³, με στόχο την επαλήθευση της καταλληλότητας της προτεινόμενης μεθόδου ή ανάλογα την αναπροσαρμογή της.

Κατά την κατασκευή του δοκιμαστικού βραχώδους επιχώματος, θα προσδιορίζεται η κοκκομετρία του προσφάτως εκσκαφθέντος υλικού και η κοκκομετρία και πυκνότητα του συμπτυνωθέντος υλικού. Για να προσδιοριστούν αυτές οι τιμές θα χρησιμοποιούνται αντιπροσωπευτικά δείγματα όχι μικρότερα από 4 μ³ όγκου. Θα γίνονται τουλάχιστον 10 δοκιμές κάθε τύπου. Επίσης θα επιθεωρούνται οι παρειές των τομών που γίνονται στο επίχωμα για να προσδιορισθούν τα χαρακτηριστικά του συμπτυνωμένου υλικού. Αυτές οι τομές θα γίνονται σ' όλο το πάχος της στρώσης και θα έχουν ελάχιστη επιφάνεια 4 μ². Θα ελέγχονται, με τοπογραφικές μεθόδους, οι επιφανειακές παραμορφώσεις του επιχώματος, μετά από κάθε διέλευση του εξοπλισμού συμπίκνωσης, καθώς και η μέση πυκνότητα του συμπτυνωμένου υλικού.

Σε σχέση με τα ληφθέντα αποτελέσματα, η Υπηρεσία θα αποφασίζει για την έγκριση,

τροποποίηση ή απόρριψη της προταθείσης μεθόδου.

Όταν υπάρχει αισθητή διακύμανση των χαρακτηριστικών των υλικών, είναι στην κρίση της Υπηρεσίας να απαιτήσει την επαναθεώρηση της Μεθόδου Εργασίας.

2.5.1.5 Ανοχές των περατωμένων επιφανειών

Οι περατωμένες επιφάνειες πυρήνα και μεταβατικού επιχώματος θα επαληθεύονται με πασσάλους υψομετρικούς με ακρίβεια 1εκ., τοποθετημένους στον άξονα και τα άκρα εγκαρσίων διατομών που δεν απέχουν μεταξύ τους πάνω από 20μ.

Θα βρίσκονται οι διαφορές μεταξύ των πραγματικών ορίων των πασσαλωμένων σημείων και των θεωρητικών ορίων, σύμφωνα με τα σχέδια που θα προσδιορίζονται οι ακραίες αλγεβρικές τιμές αυτών των διαφορών, για τμήματα μήκους όχι μικρότερου των 100 μ. Θα θεωρούνται θετικές οι διαφορές που αντιστοιχούν σε σημεία τοποθετημένα πάνω από την θεωρητική επιφάνεια.

Πρέπει να πληρούνται οι παρακάτω απαιτήσεις :

- Αν το ημίθροισμα των ακραίων τιμών είναι θετικό, πρέπει να είναι μικρότερο του 1/5 του πάχους της τελευταίας στρώσης.
- Αν το ημίθροισμα των ακραίων τιμών είναι αρνητικό, η απόλυτη τιμή του θα πρέπει να είναι μικρότερη του 1/2 της τελευταίας στρώσης.
- Η ημιδιαφορά των ακραίων τιμών πρέπει να είναι μικρότερη των 5 εκ. για την επιφάνεια του μεταβατικού επιχώματος.

Αν δεν πληρούται η πρώτη συνθήκη, θα εκσκάπτεται η τελευταία κατασκευασθείσα στρώση και θα κατασκευάζεται άλλη με σωστό πάχος. Αν δεν πληρούται η δεύτερη συνθήκη θα κατασκευάζεται νέα στρώση με σωστό πάχος. Αν δεν πληρούται η τρίτη συνθήκη θα προστίθεται απισωτική στρώση με ελάχιστο πάχος όχι μικρότερο των 15 εκ. επί του πυρήνα ή των 10 εκ. επί του μεταβατικού επιχώματος, αποτελούμενη από κοκκώδες υλικό καλά διαβαθμισμένο, με μηχανικά χαρακτηριστικά όχι κατώτερα απ' αυτά του υλικού του βραχώδους επιχώματος, και με μέγιστο μέγεθος 10 ή 6 εκ. αντίστοιχα.

2.5.1.6 Υποχωρήσεις επιχωμάτων, επιχωματώσεων διαμόρφωσης χώρων κ.λ.π.

Οι διαστάσεις, κλίσεις, γραμμές και υψόμετρα των επιχωματώσεων διαμόρφωσης χώρων κλπ. που φαίνονται στα συμβατικά σχέδια είναι τα τελικά, δηλ. εκείνα που θα έχουν τα έργα μετά την αναμενόμενη συνίζηση του υλικού επιχωμάτων - επιχωματώσεων διαμόρφωσης χώρων και την καθίζηση του εδάφους με το φορτίο του επιχώματος ή επιχωματώσεως διαμόρφωσης χώρου.

Ο Ανάδοχος υποχρεούται να προσδώσει, είτε εφ' άπαξ, είτε με διαδοχικές συμπληρώσεις, τόση επαύξηση στο ύψος και το πλάτος αυτών, όση θα απαιτηθεί για την αντιστάθμιση των κάθε είδους υποχωρήσεων.

Ο απολυμένος από τις υποχωρήσεις όγκος δεν θα πληρωθεί στον Ανάδοχο και θα πρέπει ο Ανάδοχος κατά την προσφορά του να έχει λάβει υπόψη του, ότι στην πραγματικότητα θα κατασκευάσει πραγματικό όγκο επιχωμάτων - επιχωματώσεων (και δανειοληψία) μεγαλύτερο από αυτόν που προκύπτει από τα συμβατικά σχέδια και τεύχη (γεωμετρικό όγκο).

Αυτή η απώλεια θα πρέπει να ληφθεί υπόψη από τον Ανάδοχο στον υπολογισμό των πραγματικών συνθηκών ισοζυγίου χωματισμών.

2.5.1.7 Απαιτήσεις ακριβείας υψομέτρων της άνω επιφάνειας χωματοουργικών (Α.Ε.Χ.)

2.5.1.7.1 Γενικά

1. Αν δεν προβλέπεται κατασκευή :

- Στρώσης Στράγγισης Οδοστρώματος (Σ.Σ.Ο.)
- Στρώσης Αντιπαγετικής Προστασίας (Σ.Α.Π.) από ασύνδετο υλικό, ή
- Ισοπεδωτικής στρώσης βραχωδών ορυγμάτων

η Α.Ε.Χ ταυτίζεται με την άνω επιφάνεια της Στρώσης Έδρασης Οδοστρώματος (Σ.Ε.Ο).

2. Αν προβλέπεται κατασκευή Σ.Σ.Ο ή Σ.Α.Π., τότε έχει εφαρμογή το άρθρο Ε-3 της Τ.Σ.Υ. και η Α.Ε.Χ. ταυτίζεται με την επιφάνεια έδρασης της Σ.Σ.Ο ή της Σ.Α.Π.

3. Στις περιπτώσεις που απαιτείται κατασκευή Ισοπεδωτικής Στρώσης Βραχωδών Ορυγμάτων (Ι.Σ.Β.Ο), τότε οι απαιτήσεις ακριβείας υψομέτρων και ομαλότητας της Α.Ε.Χ. αναφέρονται στην άνω επιφάνεια της Ι.Σ.Β.Ο., ενώ η κατασκευή της Ι.Σ.Β.Ο κατά τα λοιπά θα γίνεται σύμφωνα με Π.Τ.Π. Ο 150.

2.5.1.7.2 Στάθμη

Η Α.Ε.Χ. δεν πρέπει να παρουσιάζει αποκλίσεις σε σχέση με τα θεωρητικά υψόμετρα της επιφάνειας μεγαλύτερες από :

- α. 20 χλστ. όταν πρόκειται να γίνει κατασκευή επ' αυτής φέρουσας στρώσης με συνδετικό υλικό (άσφαλτο, τσιμέντο κλπ)
- β. 30 χλστ. στις υπόλοιπες περιπτώσεις

2.5.1.7.3 Πυκνότητα χωροσταθμικών σημείων

Η πυκνότητα των χωροσταθμικών σημείων θα πρέπει να τηρεί τις ακόλουθες απαιτήσεις:

1. Χωροσταθμικά σημεία ανά διατομή : Θα χωροσταθμούνται τα χαρακτηριστικά σημεία της διατομής (κορυφογραμμές, άκρα διατομής, τυχόν χαμηλά σημεία) και τυχόν αναγκαία επί πλέον σημεία ώστε η μέγιστη απόσταση μεταξύ των χωροσταθμικών σημείων στη διατομή να μην υπερβαίνει τα 10,0 μ.
2. Μέγιστες αποστάσεις χωροσταθμικών σημείων μεταξύ διατομών : 20,0μ

2.5.2 Προμήθεια και μεταφορά υλικών για κατασκευή επιχώματος

2.5.2.1 Όπως ρητά καθορίζονται στις παραγράφους 2.5.1.1.1, 2.5.1.2.1 και 2.5.1.3.1 τα υλικά κατασκευής είτε γαιωδών, είτε βραχωδών επιχωμάτων θα λαμβάνονται κατ' αρχήν από τα προϊόντα εκσκαφής ορυγμάτων και μόνο όταν αυτά είναι ακατάλληλα ή δεν επαρκούν ή δεν είναι δυνατός ο συντονισμός των εργασιών ορυγμάτων - επιχωμάτων, σύμφωνα με το πρόγραμμα των έργων, θα γίνεται δανειοληψία για την προμήθειά τους έπειτα από έγγραφη έγκριση της Υπηρεσίας.

2.5.2.2 Στην τελευταία αυτή περίπτωση έχει ισχύ το αντίστοιχο άρθρο της Ε.Σ.Υ σχετικά με την εγκατάσταση, λειτουργία κ.λ.π λατομείων και δανειοθαλάμων.

2.5.2.3 Ο Ανάδοχος υποχρεούται κατά την εκτέλεση των πάσης φύσεως εκσκαφών να λαμβάνει όλα τα κατάλληλα μέτρα ώστε το σύνολο των κατάλληλων προϊόντων εκσκαφών να μπορεί να χρησιμοποιηθεί για την κατασκευή επιχωμάτων ή άλλων ωφέλιμων κατασκευών .

Προς τούτο οι εργασίες γενικών εκσκαφών και εκσκαφών τάφρων και θεμελίων πρέπει να εκτελούνται σύμφωνα με τα σχετικά άρθρα της Τ.Σ.Υ. και τα κατάλληλα υλικά εκσκαφής να αποτίθενται στις καθορισμένες οριστικές θέσεις ή να αποτίθενται σε προσωρινούς χώρους αποθήκευσης, απ' όπου αργότερα, θα μεταφέρονται στις καθορισμένες οριστικές θέσεις.

Σε περίπτωση που από υπαιτιότητα του Αναδόχου δεν καταστεί δυνατή η χρησιμοποίησή στις κατασκευές καταλλήλων προϊόντων εκσκαφής τότε ο Ανάδοχος υποχρεούται αυτόν τον όγκο του χαμένου υλικού να τον αντικαταστήσει, με δικά του έξοδα, με δάνεια υλικά.

2.6 ΕΡΓΑΣΙΕΣ ΤΟΥ ΤΙΜΟΛΟΓΙΟΥ ΠΟΥ ΠΡΟΔΙΑΓΡΑΦΟΝΤΑΙ Σ' ΑΥΤΟ ΤΟ ΑΡΘΡΟ.

2.6.1 Κατασκευή συνήθων επιχωμάτων και επιχωμάτων με αυξημένο βαθμό συμπύκνωσης (γαιωδών και βραχωδών) και ειδικότερα :

Η εργασία περιλαμβάνει :

- α. Καθάρισμα του εδάφους έδρασης του επιχώματος από επιφανειακά ακατάλληλα υλικά
- β. Κατασκευή όλων των τμημάτων του συνήθους επιχώματος [θεμέλιο, πυρήνας, μεταβατικό τμήμα (μόνο για βραχώδη επιχώματα) και στέψη].
- γ. Διαλογή, ανάμιξη, ύγρανση ή ξήρανση, ιδιαίτερα για τα υλικά κατηγορίας E₀ καθώς και πρόσθετος έλεγχος σύμφωνα με την παραγρ. 2.5.1.2.2.

- δ. Συμπύκνωση του εδάφους έδρασης των συνήθων επιχωμάτων (μετά την τυχόν αφαίρεση των ακατάλληλων γαιών και την συμπλήρωση κοιλωμάτων).
- ε. Κατασκευή της «στρώσης έδρασης οδοστρώματος» εκτός της «στρώσης στράγγισης οδοστρώματος» (όπου υπάρχει) εργασία η οποία περιλαμβάνεται σε άλλο κονδύλιο.
- στ. Ολοκλήρωση της συμπύκνωσης της επιφάνειας της «στρώσης έδρασης οδοστρώματος» με κατάλληλο αριθμό διελεύσεων ελαστικοφόρου οδοστρωτήρα ή οδοστρωτήρα με λείους κυλίνδρους ώστε να διαμορφωθεί μια λεία «στραγγιστική» επιφάνεια.
- ζ. Την εγκατάσταση πλήρους δικτύου μαρτύρων ελέγχων υποχωρήσεων, σύμφωνα με τα οριζόμενα στο άρθρο Β-4 της παρούσας Τ.Σ.Υ.
- η. Διευκρινίζεται ότι στην κατασκευή των επιχωμάτων του παρόντος δεν περιλαμβάνονται :
 - Τα μεταβατικά επιχώματα πίσω από τεχνικά έργα (γέφυρες, ημιγέφυρες, τοίχοι, οχετοί, αγωγοί κλπ.)
 - Οι εργασίες καθαρισμού του εδάφους έδρασης του επιχώματος από επιφανειακά ακατάλληλα υλικά και τυχόν δημιουργίας αναβαθμών.

2.6.2 Προμήθεια δανείων επί τόπου του έργου

Η εργασία περιλαμβάνει :

- α. Όλες τις ενέργειες και διαδικασίες που απαιτούνται για την ανάπτυξη και ενεργοποίηση λατομείων και δανειοθαλάμων.
- β. Την εκθάμνωση, κόψιμο και ξερίζωμα δενδρυλλίων, φυτείας και δένδρων οποιασδήποτε διαμέτρου από την περιοχή ανάπτυξης λατομείων και δανειοθαλάμων και απομάκρυνσή τους σε οποιαδήποτε απόσταση.
- γ. Την αφαίρεση από λατομεία και δανειοθαλάμους των φυτικών γαιών και γενικά των ακατάλληλων επιφανειακών στρωμάτων ή ενστρώσεων πάχους μέχρι 30 εκ. καθώς και την αφαίρεση τυχόν υπάρχοντος γαιώδους στρώματος πάνω από επιφανειακά αμμοχάλικα εφ' όσον χρησιμοποιούνται δάνεια αμμοχαλικώδη κλπ. και απομάκρυνση αυτών σε οποιαδήποτε απόσταση από την περιοχή του λατομείου ή δανειοθαλάμου για προσωρινή ή οριστική κατά στρώσεις απόθεση σε θέσεις έγκρισης της Υπηρεσίας .
- δ. Την φορτοεκφόρτωση και τη μεταφορά των δανείων υλικών με οποιοδήποτε κατάλληλο μέσο και σε οποιαδήποτε απαιτούμενη απόσταση (από τις οποιοσδήποτε κατάλληλες πηγές μέχρι τη θέση της ενσωμάτωσής τους).
- ε. Την πλήρη αποκατάσταση του δανειοθαλάμου στην πρότερη λειτουργικά κατάστασή του

2.7 ΕΠΙΜΕΤΡΗΣΗ ΚΑΙ ΠΛΗΡΩΜΗ

2.7.1 Κατασκευή επιχωμάτων

Η επιμέτρηση θα γίνει σε κυβικά μέτρα έτοιμης κατασκευής συμπυκνωμένου επιχώματος με λήψη αρχικών και τελικών διατομών, μερίμνη και δαπάναις του Αναδόχου, σύμφωνα με τις οδηγίες της Υπηρεσίας και παρουσία εκπροσώπων αυτής.

Στην τιμή μονάδας περιλαμβάνονται όλες οι δαπάνες των εργασιών που προδιαγράφονται στο παρόν άρθρο και ειδικότερα στις παραγρ. 2.6.1 (α) έως και (ζ).

Επίσης περιλαμβάνονται όλες οι δαπάνες για την προμήθεια και μεταφορά επί τόπου της κατασκευής, ανεξαρτήτως απόστασης, των κατάλληλων προϊόντων εκσκαφής που θα χρησιμοποιηθούν για την κατασκευή των επιχωμάτων, όπως επίσης και οι δαπάνες για την μεταφορά των δανείων υλικών από οποιαδήποτε απόσταση.

2.7.2 Προμήθεια δανείων επί τόπου του έργου

Η επιμέτρηση θα γίνει σε κυβικά μέτρα έτοιμης κατασκευής συμπυκνωμένου επιχώματος από δάνεια υλικά με λήψη αρχικών και τελικών διατομών, μερίμνη και δαπάνες του

Αναδόχου σύμφωνα με τις οδηγίες της Υπηρεσίας και παρουσία εκπροσώπων αυτής. Εξυπακούεται ότι κατά την κατασκευή του επιχώματος πρέπει να γίνει η κατάλληλη πρόβλεψη ώστε να καταστεί δυνατή η λήψη των απαιτούμενων επιμετρικών στοιχείων για τη μέτρηση του όγκου του μέρους του επιχώματος που κατασκευάζεται από δάνεια υλικά.

Στην τιμή μονάδας περιλαμβάνονται όλες οι δαπάνες των εργασιών που προδιαγράφονται στο παρόν άρθρο και ειδικότερα στις παραγρ. 2.6.2 (α) έως και (ε).

Επίσης στην τιμή μονάδας περιλαμβάνεται και η πρόσθετη δαπάνη που τυχόν θα υπάρξει από την αυξημένη ποσότητα δανείων υλικών που θα προκύψουν λόγω συνίζησης, καθίζησης κλπ. του επιχώματος.

3.1 ΑΝΤΙΚΕΙΜΕΝΟ

1. Επένδυση πρανών με φυτική γη
2. Πλήρωση νησίδων με φυτική γη

3.2 ΕΦΑΡΜΟΣΤΕΕΣ ΠΡΟΔΙΑΓΡΑΦΕΣ

Για το παραπάνω αντικείμενο έχουν εφαρμογή τα καθοριζόμενα στην ΠΤΠΧ1 με τις όποιες βελτιώσεις, τροποποιήσεις και συμπληρώσεις αναφέρονται παρακάτω.

3.3 ΟΡΙΣΜΟΙ

"Καλύψεις - επενδύσεις - πληρώσεις πρανών, νησίδων, κόμβων κλπ. με φυτική γη " νοούνται οι καλύψεις επενδύσεις - πληρώσεις που πραγματοποιούνται με φυτική γη, για την δημιουργία πρασίνου, την σταθεροποίηση επικλινών εδαφών, την συγκράτηση του επιφανειακού χώματος κ.λ.π

3.4 ΕΙΔΙΚΑ ΧΑΡΑΚΤΗΡΙΣΤΙΚΑ ΤΩΝ ΕΡΓΑΣΙΩΝ

Οι εργασίες θα εκτελεστούν από εξειδικευμένο προσωπικό του Αναδόχου της εγκρίσεως της Υπηρεσίας ή εξειδικευμένο οίκο εργασιών πρασίνου που θα συμβληθεί με τον Ανάδοχο και στην κατάλληλη εποχή ώστε να ελαχιστοποιηθεί το ενδεχόμενο αποτυχίας.

3.5 ΤΕΧΝΙΚΕΣ ΚΑΙ ΣΥΜΒΑΤΙΚΕΣ ΠΡΟΔΙΑΓΡΑΦΕΣ ΥΛΙΚΩΝ ΚΑΙ ΕΡΓΑΣΙΑΣ**3.5.1 Πλήρωση νησίδων και επένδυση πρανων με φυτική γη****3.5.1.1 Ποιότητα χρησιμοποιούμενης φυτικής γης**

- α. Η φυτική γη θα πρέπει να είναι άριστης ποιότητας γιατί αποτελεί το βασικό στοιχείο για την εκδήλωση των βιολογικών λειτουργιών των φυτών
- β. Η φυτική γη θα επιλέγεται από τα πιο κατάλληλα προϊόντα εκσκαφής επιφανειακής στρώσης φυτικών γαιών, που θα έχουν συγκεντρωθεί και φυλαχθεί, διαμορφωμένα σε κανονικά σειράδια (πρίσματα). Η φυτική γη θα εκλέγεται κατά προτίμηση, από τα προϊόντα με αργιλοαμμώδη σύσταση, εκτός αν δεν διατίθενται τέτοια, οπότε με εντολή της Υπηρεσίας μπορεί να γίνουν δεκτά και κατάλληλα προϊόντα με άλλη σύσταση.
- γ. Τα προϊόντα εκσκαφών που προορίζονται για φυτικές γαίες, πρέπει να είναι απαλλαγμένα από ξένες προσμίξεις, όπως είναι τα υλικά από κατεδαφίσεις, υπολείμματα οικοδομικών κατασκευών (μπάζα), λιθάρια, χαλίκια, γωνάθια ασβέστη, NaCl ή ακόμα υπολείμματα φυτών που διασπώνται δύσκολα.
- δ. Σε περίπτωση που τα διατιθέμενα προϊόντα εκσκαφών φυτικών γαιών κρίνονται εδαφολογικά κατάλληλα αλλά περιέχουν προσμίξεις όπως οι παραπάνω, τότε θεωρείται αυτονόητο ότι τα χώματα αυτά θα χρησιμοποιούνται μετά από την απομάκρυνση των πιο πάνω προσμίξεων, που θα γίνει με οποιαδήποτε μέθοδο (ακόμα και με κοσκίνισμα).
- ε. Η φυτική γη θα προέρχεται από επιφανειακή εκσκαφή μέχρι βάθος 0,70 μ. και μακροσκοπικά θα πρέπει να έχει κόκκινο ή ανοικτό κόκκινο χρώμα.
- στ. Για την αποδοχή από την Υπηρεσία της φυτικής γης θα πρέπει απαραίτητα να προσκομίζεται από τον Ανάδοχο έκθεση ανάλυσης δειγμάτων από αναγνωρισμένο Ινστιτούτο Εδαφολογίας. Η σχετική δαπάνη των αναλύσεων αυτών βαρύνει τον Ανάδοχο. Ένα δείγμα ανά 500 μ³ φυτικής γης ή κατ' ελάχιστο τρία δείγματα ανά κάθε μεμονωμένη πηγή χωματοληψίας (παρμένα σε διαφορετικά βάρη στο χρήσιμο βάθος των 0,70 μ.), θα αναλύεται σύμφωνα με τα παραπάνω.
- ζ. Τα δείγματα θα παίρνονται παρουσία του γεωπόνου ή άλλου αντιπροσώπου της Υπηρεσίας από τις πηγές που πρόκειται να χρησιμοποιήσει ο Ανάδοχος, στον κατάλληλο αριθμό, σύμφωνα με τον προεκτιμώμενο όγκο που πρόκειται να χρησιμοποιηθεί. Τα δείγματα θα αριθμούνται και θα σημειώνεται η θέση τους με

τον χαρακτηριστικό αριθμό τους σε σχετικό σχέδιο της πηγής χωματοληψίας. Στη συνέχεια τα δείγματα θα στέλνονται, με συνοδεία αντιπροσώπου της Υπηρεσίας, στο Ινστιτούτο Εδαφολογίας και μετά την ανάλυση των δειγμάτων, εφόσον αυτά τηρούν τις παρούσες προδιαγραφές, θα δίδεται έγκριση της Υπηρεσίας για να προσκομίσει ο Ανάδοχος τη φυτική γη επί τόπου του έργου. Για όσα δείγματα προκύψει ακαταλληλότητα της φυτικής γης, τότε οι σχετικές επηρεαζόμενες περιοχές χωματοληψίας θα αποκλείονται από χρήση.

- η. Στην περίπτωση που μια πηγή χωματοληψίας παρουσιάζει ανομοιομορφία χαρακτηριστικών, ο αριθμός των απαιτούμενων δειγμάτων μπορεί να αυξηθεί κατά την απόλυτη κρίση της Υπηρεσίας, ενώ η δαπάνη των αναλύσεων αυτών βαρύνει πάντοτε τον Ανάδοχο.
- θ. Διευκρινίζεται εδώ ότι οι παραπάνω αριθμοί δειγμάτων είναι ελάχιστοι και ο Ανάδοχος είναι απόλυτα υπεύθυνος για την καταλληλότητα της φυτικής γης που θα χρησιμοποιήσει, στη περίπτωση δε που βρεθεί επί τόπου του έργου περιοχή φυτικών γαιών που να μη πληρεί τους όρους καταλληλότητας της παρούσας, τότε ο Ανάδοχος υποχρεούται να απομακρύνει την ακατάλληλη ποσότητα και να την αντικαταστήσει με άλλη κατάλληλη, με μέριμνα, ευθύνη και δαπάνη του.
- ι. Κατά τα λοιπά, σχετικά με την ποιότητα των φυτικών γαιών, τις θέσεις και τον τρόπο δανειοληψίας, τη μέθοδο εκτέλεσης κλπ. ισχύουν τα αναγραφόμενα στην ΠΤΠ Χ-1 (κεφάλαιο Γ, παρ. 1, 2.4, 2.5 κλπ).
- ια. Προκειμένου για μικροποσότητες χρησιμοποιούμενης φυτικής γης είναι δυνατόν, ύστερα από αίτηση του Αναδόχου και έγκριση της Υπηρεσίας, να γίνει και αποδοχή της φυτικής γης επί τόπου του έργου βάσει μακροσκοπικής μόνο εξέτασης αυτής, τόσο επί τόπου του έργου όσο και στη πηγή χωματοληψίας.

3.5.1.2 Κατασκευή

- α. Η φυτική γη θα διαστρωθεί σύμφωνα με τη μελέτη ή και τις οδηγίες της Υπηρεσίας σε μια στρώση με ελάχιστο πάχος 0,40 μ. για τις νησίδες ή 0,30 μ. για πρανή επιχωμάτων ή και ορυγμάτων, αφού προηγουμένως η επιφάνεια έδρασής της καθαρισθεί και προετοιμασθεί επιμελώς, όπως προβλέπεται λεπτομερώς στην ΠΤΠ Χ1. Η τοποθέτηση φυτικής γης σε πρανή θα γίνεται για κλίσεις $\alpha:\beta$ 1:1 και θα συμπυκνώνεται ελαφρά.
- β. Η επένδυση των πρανών των επιχωμάτων θα πρέπει να συμβαδίζει με την ανύψωσή τους.
- γ. Η επένδυση των πρανών ορυγμάτων ύψους μεγαλύτερου από 6.00 μ. θα πρέπει να συμβαδίζει με την κατασκευή του ορύγματος.
- δ. Για την επένδυση των πρανών (επιχωμάτων ή/και ορυγμάτων) και την πλήρωση νησίδων, πλατυσμάτων, ερεισμάτων κλπ, πρόκειται να χρησιμοποιηθεί φυτική γη (όχι κηπευτικό χώμα) που θα παρθεί, είτε από αποθήκευση σε «σειράδια» τυχόν προϊόντων αφαίρεσης επιφανειακής στρώσης φυτικών γαιών, είτε από οποιαδήποτε περιοχή υπάρχει, χωρίς να αναλαμβάνει καμία ευθύνη η Υπηρεσία σχετικά με την εξασφάλιση αδειών κλπ από τις Αρμόδιες Αρχές.

3.5.1.3 Συντήρηση

Ο Ανάδοχος υποχρεούται να συντηρεί τις εργασίες για το χρονικό διάστημα που αναφέρεται στην Ε.Σ.Υ. Σαν συντήρηση νοείται η διατήρηση της επιθυμητής στάθμης και μορφής της επένδυσης (που τυχόν θα αλλοιωθεί μέσα στο χρόνο συντήρησης) με προσκόμιση και τοποθέτηση συμπληρωματικής ποσότητας φυτικών γαιών, σύμφωνα με τα λεπτομερώς περιγραφόμενα στην ΠΤΠ Χ1.

3.6 ΚΟΝΔΥΛΙΑ ΤΟΥ ΤΙΜΟΛΟΓΙΟΥ ΠΟΥ ΠΡΟΔΙΑΓΡΑΦΟΝΤΑΙ Σ' ΑΥΤΟ ΤΟ ΑΡΘΡΟ

3.6.1 Επένδυση πρανών με φυτική γη

Η εργασία περιλαμβάνει:

- α. Καθάρισμα και προετοιμασία της προς επένδυση επιφάνειας όπως αναλυτικά περιγράφεται στην ΠΤΠ Χ1.
- β. Προμήθεια της κατάλληλης φυτικής γης από οποιαδήποτε πηγή χωματοληψίας και μεταφοράς της από οποιαδήποτε απόσταση στη θέση οριστικής τοποθέτησής της.

- γ. Τοποθέτηση, διάστρωση σε μία στρώση, ελάχιστου συμπυκνωμένου πάχους 0,30 μ ή όπως καθορίζεται από τη μελέτη του έργου ή και τις εντολές της Υπηρεσίας.
- δ. Διενέργεια των απαιτούμενων ελέγχων καταλληλότητας της φυτικής γης .
- ε. Συντήρηση της πλήρωσης μέχρι και ένα χρόνο από την προσωρινή Παραλαβή.

3.6.2 Πλήρωση νησίδων ή ερεισμάτων με φυτική γη

Η εργασία περιλαμβάνει :

- α. Καθάρισμα και προετοιμασία της εφαρμογής έδρασης όπως αναλυτικά περιγράφεται στην ΠΤΠΧ1.
- β. Προμήθεια της κατάλληλης φυτικής γης από οποιαδήποτε πηγή χωματοληψίας και μεταφορά της από οποιαδήποτε απόσταση στη θέση οριστικής τοποθέτησης της.
- γ. Τοποθέτηση, διάστρωση σε μια στρώση ελάχιστου πάχους 0,40 μ. ή όπως καθορίζεται από τη μελέτη του έργου ή και τις εντολές της Υπηρεσίας.
- δ. Διενέργεια των απαιτούμενων ελέγχων καταλληλότητας της φυτικής γης .

3.7 ΕΠΙΜΕΤΡΗΣΗ ΚΑΙ ΠΛΗΡΩΜΗ

3.7.1 Επένδυση πρανών με φυτική γη

Η επιμέτρηση θα γίνει σε μ² επένδυσης πρανών επιχωμάτων - ορυγμάτων, με ελάχιστο πάχος στρώσεως 0,30 μ. σύμφωνα με τις οδηγίες της Υπηρεσίας και παρουσία εκπροσώπων της.

Στην τιμή μονάδος περιλαμβάνονται όλες οι δαπάνες των εργασιών που προδιαγράφονται στο παρόν άρθρο και ειδικότερα στις παραγ. 3.6.1. α έως και δ.

Επίσης περιλαμβάνονται όλες οι φορτοεκφορτώσεις και ενδιάμεσες αποθέσεις που τυχόν θα απαιτηθούν κατά τη μεταφορά της φυτικής γης από την πηγή χωματοληψίας της στη θέση οριστικής τοποθέτησής της.

Διευκρινίζεται ακόμη ότι στην τιμή μονάδας περιλαμβάνονται και όλες οι δαπάνες προσκόμισης και τοποθέτησης συμπληρωματικής ποσότητας φυτικών γαιών που τυχόν θα απαιτηθούν κατά την περίοδο συντήρησης (βλ. και παραγ. 3.5.1.3 και 3.6.1.ε του παρόντος).

3.7.2 Πλήρωση νησίδων με φυτική γη

Ισχύουν αντίστοιχα όλα τα αναφερόμενα στην προηγούμενη παράγραφο με μόνη τη διαφορά ότι το ελάχιστο πάχος στρώσεως θα είναι 0,40μ. και η επιμέτρηση γίνεται σε μ³ με λήψη αρχικών και τελικών διατομών. Ειδικότερα περιλαμβάνονται όλες οι δαπάνες των εργασιών που περιγράφονται στις παραγρ. 3.6.2 α έως δ.

4.1 ΑΝΤΙΚΕΙΜΕΝΟ

Η κατασκευή και τοποθέτηση μαρτύρων ελέγχου των υποχωρήσεων του υπεδάφους.

4.2 ΕΦΑΡΜΟΣΤΕΕΣ ΠΡΟΔΙΑΓΡΑΦΕΣ

Οι καθοριζόμενες στο παρόν άρθρο προδιαγραφές

4.3 ΟΡΙΣΜΟΙ

"Μάρτυρες ελέγχου υποχωρήσεων" νοούνται οι εργασίες που αφορούν στην κατασκευή ειδικής διάταξης για την παρακολούθηση και αξιολόγηση της γεωτεχνικής συμπεριφοράς των έργων.

4.4 ΕΙΔΙΚΑ ΧΑΡΑΚΤΗΡΙΣΤΙΚΑ ΤΩΝ ΕΡΓΑΣΙΩΝ

Οι μάρτυρες ελέγχου υποχωρήσεων διακρίνονται σε:

- α. Μάρτυρες Υ. Τοποθετούνται στο υπέδαφος με την έναρξη κατασκευής του αντίστοιχου επιχώματος ώστε παράλληλα με την κατασκευή του επιχώματος να λαμβάνονται στοιχεία των καθιζήσεων κάτω από το φορτίο του.
- β. Μάρτυρες Τ.Σ. Τοποθετούνται στην ίδια περιοχή με τους "ΜΑΡΤΥΡΕΣ Υ" (σε οριζοντιογραφική απόσταση το πολύ 5.00μ) στην τελική στάθμη του επιχώματος, μόλις τελειώσει η κατασκευή του και οι σχετικές μετρήσεις αρχίζουν αμέσως μετά την εγκατάστασή τους.

4.5 ΤΕΧΝΙΚΕΣ ΚΑΙ ΣΥΜΒΑΤΙΚΕΣ ΠΡΟΔΙΑΓΡΑΦΕΣ ΥΛΙΚΩΝ ΚΑΙ ΕΡΓΑΣΙΑΣ

4.5.1 Θέσεις τοποθέτησης μαρτύρων

4.5.1.1 Οι θέσεις που θα επιλεγούν για την τοποθέτηση όλων των Μαρτύρων, θα πρέπει να είναι τέτοιες ώστε να μπορούν να διατηρηθούν και μετά την ολοκλήρωση των εργασιών της οδού (χωματουργικά, οδοστρωσία, ασφαλτικά) και την απόδοση των έργων στην κυκλοφορία, ώστε να μπορούν να συνεχιστούν οι μετρήσεις χωρίς να δημιουργούνται εμπόδια στην ασφαλή διεξαγωγή της κυκλοφορίας ή/και την εκτέλεση άλλων εργασιών (π.χ. θα μπορούν να τοποθετηθούν στις ζώνες των ερεισμάτων, τάφρων κλπ.) Θα πρέπει να λαμβάνεται πρόνοια, ώστε τυχόν εργασίες επιδομής στην περιοχή των Μαρτύρων, να γίνονται κατά τέτοιο τρόπο, ώστε να μην εμποδίζεται ή αλλοιώνεται η παραπέρα λειτουργία τους.

4.5.1.2 Εκτός εάν άλλως προδιαγράφεται στην Τεχνική Μελέτη ή στα λοιπά Τεύχη Δημοπράτησης οι "Μάρτυρες Υ" θα εγκαθίστανται σε επιχώματα ύψους μεγαλύτερου των 7,0μ. για την περίπτωση λεπτοκόκκων εδαφικών υλικών ή ύψους μεγαλύτερου των 10.0μ. για την περίπτωση χονδροκόκκων εδαφικών υλικών. Για κάθε ελεγχόμενο υψηλό επίχωμα θα τοποθετούνται στην κρισιμότερη διατομή (στα δύο άκρα της) κατά την κρίση της Υπηρεσίας ή την πρόβλεψη της μελέτης τουλάχιστον δύο "Μάρτυρες Υ" με τους συνοδούς τους μάρτυρες ΤΣ. (Δηλαδή θα εγκαθίστανται δύο δίδυμα μαρτύρων ανά διατομή). Για μεγάλο μήκος επιχώματα θα τοποθετούνται τουλάχιστον δύο δίδυμα μαρτύρων ανά 400μ. οδού. Για την περίπτωση επικλινούς εδάφους τα δύο δίδυμα των μαρτύρων θα τοποθετούνται μονόπλευρα (προς την πλευρά του υψηλότερου πάχους) με μικρή απόσταση μεταξύ τους (π.χ. σε απόσταση περίπου 10μ.)

4.5.1.3 Εκτός από τους Μάρτυρες που προκύπτουν σύμφωνα με την παραπάνω παράγραφο η Υπηρεσία έχει τη δυνατότητα να εγκαταστήσει και πρόσθετους Μάρτυρες (μέχρι ποσοστού 30% επιπλέον) κατά την κρίση της, για τη διασφάλιση της αξιοπιστίας και του ελέγχου κατασκευής του έργου.

4.5.2 Κατασκευή - τοποθέτηση μαρτύρων

4.5.2.1 Οι Μάρτυρες θα κατασκευασθούν από μαύρο σιδηροσωλήνα 3" ISO MEDIUM βαρύ, (πράσινη ετικέτα), που θα θεμελιώνεται σε βάση από σκυρόδεμα Φ 0,60μ. και πάχους 0,50μ. από Β5 και θα περιβάλλεται, για μείωση της επιρροής των αρνητικών τριβών, από πλαστικό σωλήνα από σκληρό PVC διαμέτρου Φ 140 χλσ., τύπου υπονόμων ή βαρύτερου. Οι Μάρτυρες θα τοποθετούνται κατακόρυφοι με τη βοήθεια νήματος της

στάθμης και θα στερεώνονται κατάλληλα, ώστε να εξασφαλίζεται η κατακόρυφη επέκτασή τους προς τα πάνω.

4.5.2.2 Η πάκτωση του σιδηροσωλήνα θα γίνεται κατ' ελάχιστον 0,30μ. μέσα στη βάση από σκυρόδεμα και η επέκτασή τους προς τα πάνω θα γίνεται (με την πρόοδο της κατασκευής του επιχώματος) με προσθήκη τυποποιημένων κομματιών, μήκους 1.00μ. μέχρι 1.50μ., που συνδέονται μεταξύ τους με ΜΟΥΦΕΣ. Ανάλογα ισχύουν για την επέκταση προς τα πάνω και για τους πλαστικούς σωλήνες (δημιουργία μούφας με ζέσταμα κλπ). Η ανώτατη στάθμη του σωλήνα του μάρτυρα δεν θα πρέπει να προέχει περισσότερο από 0.50μ. σε σχέση με την τελική στάθμη επιχωμάτων.

4.5.2.3 Κατά τη διάρκεια εκτέλεσης των εργασιών, οι Μάρτυρες θα προστατεύονται με κατάλληλα προστατευτικά περιφράγματα (τρίποδες ή άλλης μορφής) της έγκρισης της Υπηρεσίας.

4.5.3 Μέθοδος μετρήσεων

4.5.3.1 Οι μετρήσεις των υποχωρήσεων θα γίνονται σε δύο μετρήσεις (μετάβαση και επιστροφή) με γεωμετρική χωροστάθμιση συνήθους ακρίβειας, σύμφωνα με το Π.Δ. 696/74. Τα αποτελέσματα αυτά θα αναγράφονται σε ξεχωριστά φύλλα για τους δύο Μάρτυρες κάθε θέσης (Μάρτυρες Υ, ΤΣ) και θα συντάσσονται και κατάλληλα διαγράμματα υποχωρήσεων.

4.5.3.2 Για κάθε μέτρηση θα παίρνονται στοιχεία ημερομηνίας και στάθμης που έχει φθάσει η κατασκευή του επιχώματος.

Ειδικότερα για τους κάθε δύο Μάρτυρες "Υ" και "ΤΣ", θα πρέπει να δίνονται σε ξεχωριστή θέση του πίνακα:

1. Η ημερομηνία έναρξης κατασκευής του επιχώματος με το αντίστοιχο υψόμετρο εδάφους στο ελεγχόμενο σημείο από τον Μάρτυρα Υ.
2. Η ημερομηνία της ολοκλήρωσης κατασκευής του επιχώματος με το αντίστοιχο υψόμετρο του επιχώματος στη θέση του Μάρτυρα ΤΣ.

4.5.3.3 Θα πρέπει να δίνονται σαν συμπληρωματικά στοιχεία, παρατηρήσεις για το ρυθμό ανύψωσης του επιχώματος και θα πρέπει να αναγράφονται ιδιαίτερα τυχόν περίοδοι απραξίας (μικρές ή μεγάλες).

4.5.3.4 Σκοπός της συλλογής των στοιχείων είναι να μπορεί να διαμορφωθεί πλήρης εικόνα της χρονικής εξέλιξης της ανύψωσης του επιχώματος.

4.5.4 Πρόγραμμα μετρήσεων

Οι μετρήσεις στους Μάρτυρες Υ, και ΤΣ, θα γίνονται σύμφωνα με το ακόλουθο πρόγραμμα:

1. Για την περίοδο κατασκευής των επιχωμάτων, θα παίρνεται μία μέτρηση ανά 15 ημέρες (ισχύει μόνο για τους μάρτυρες "Υ").
2. Για έξη μήνες μετά την ολοκλήρωση της κατασκευής των επιχωμάτων στη τελικής τους στάθμη, θα παίρνεται μία μέτρηση ανά μήνα.
3. Για την τυχόν υπολειπόμενη περίοδο μέχρι και την έναρξη κατασκευής των ασφαλικών εργασιών θα παίρνεται μία μέτρηση ανά δύο μήνες.
4. Για όλη την υπόλοιπη περίοδο μέχρι και την προσωρινή παραλαβή όλων των εργασιών του έργου, θα παίρνεται μία μέτρηση ανά τέσσερις μήνες.

4.5.5 Προστασία μαρτύρων

Ο Ανάδοχος είναι απόλυτα υπεύθυνος για την προστασία των Μαρτύρων υποχώρησης. Στην περίπτωση κατά την οποία καταστραφεί οποιοσδήποτε Μάρτυρας από οποιοδήποτε λόγο, ο Ανάδοχος είναι υποχρεωμένος να τον επιδιορθώσει (με αντικατάσταση του κατεστραμμένου τμήματος ή /και ολοκληρωτική αντικατάστασή του), αφού υποβάλλει έγγραφα σχετική μεθοδολογία στην Υπηρεσία, με την οποία να αποδεικνύει τη δυνατότητα συσχέτισμού των νέων μετρήσεων με τις παλιές του αρχικού Μάρτυρα.

4.5.6 Αποτελέσματα - αξιολόγηση μετρήσεων

4.5.6.1 Οι πίνακες και τα διαγράμματα υποχωρήσεων θα υποβάλλονται σε τέσσερα (4) αντίγραφα ανά τρίμηνο (ή/ και σε συντομότερα χρονικά διαστήματα εφόσον πρόκειται να παρθούν αποφάσεις σχετικά με την εκτέλεση εργασιών) στην Υπηρεσία, για αξιολόγηση των αποτελεσμάτων τους.

4.5.6.2

Από την αξιολόγηση των αποτελεσμάτων των μετρήσεων του Μάρτυρα υποχώρησης, που θα γίνει από την Υπηρεσία, θα συναχθούν συμπεράσματα σχετικά με τον προγραμματισμό κατασκευής των ασφαλτικών στρώσεων, ή/ και τροποποιήσεις του προγράμματος εκτέλεσης των εργασιών, ή/ και χρήση στον ποιοτικό έλεγχο κατασκευής των διαφόρων εργασιών του έργου.

5.1 ΑΝΤΙΚΕΙΜΕΝΟ

5.1.1 Η εξυγίανση του εδάφους με τσιμέντο και υδράσβεστο.

5.2 ΕΦΑΡΜΟΣΤΕΕΣ ΠΡΟΔΙΑΓΡΑΦΕΣ

Για το παραπάνω αντικείμενο έχουν εφαρμογή τα καθοριζόμενα στην ΠΤΠ 0164 με τις όποιες βελτιώσεις, τροποποιήσεις ή και συμπληρώσεις αναφέρονται παρακάτω.

5.3 ΟΡΙΣΜΟΙ

"Εξυγίανση εδάφους" νοείται η βελτίωση την μηχανικών ιδιοτήτων εδαφικού υλικού με την ανάμιξή του με υδράσβεστο ή και τσιμέντο, ώστε με τη συμπύκνωσή του υπό συνθήκες βέλτιστης υγρασίας και με τη συντήρησή του για ένα ορισμένο χρονικό διάστημα να προκύψει ομοιογενής, σκληρή και ανθεκτική στρώση.

5.4 ΕΙΔΙΚΑ ΧΑΡΑΚΤΗΡΙΣΤΙΚΑ ΤΩΝ ΕΡΓΑΣΙΩΝ

5.4.1 Περιπτώσεις Εφαρμογής

Εξυγίανση του εδάφους μπορεί γενικά να γίνεται:

- α. Για βελτίωση του υπεδάφους
- β. Σαν υπόβαση και βάση
- γ. Σαν αυτοδύναμο σταθεροποιηθέν οδόστρωμα επιφανειών κυκλοφορίας
- δ. Για ανακατασκευή υποβάσεων και βάσεων που αστόχησαν λόγω πλαστικότητας
- ε. Για παραπέρα ενίσχυση της φέρουσας ικανότητας βάσεων.

Τονίζεται ότι η εφαρμογή αυτής της εργασίας επιτρέπεται μόνον στην περίπτωση που δεν διατίθενται κοντά στο έργο κατάλληλα εδαφικά υλικά που να πληρούν τις σχετικές απαιτήσεις των προδιαγραφών, η δε προμήθειά τους από άλλες μακρινές πηγές δημιουργεί μεγαλύτερο κόστος.

5.5 ΤΕΧΝΙΚΕΣ ΚΑΙ ΣΥΜΒΑΤΙΚΕΣ ΠΡΟΔΙΑΓΡΑΦΕΣ ΥΛΙΚΩΝ ΚΑΙ ΕΡΓΑΣΙΑΣ

5.5.1 Εξυγίανση εδάφους με τσιμέντο και υδράσβεστο

5.5.1.1 Χρησιμοποιούμενα υλικά

- α. Τσιμέντο
Το τσιμέντο πρέπει να συμφωνεί με τις απαιτήσεις του Π.Δ. 244/29.2.80 "Περί Κανονισμού Τσιμέντου για Έργα από Σκυρόδεμα" (ΦΕΚ 69Α/28.3.1980).
- β. Υδράσβεστος
Η υδράσβεστος θα είναι κοινή υδράσβεστος εμπορίου βιομηχανικής παραγωγής παραδιδόμενη σε χάρτινους σάκους ή σε σιλό
- γ. Νερό
Το νερό πρέπει να ικανοποιεί τις απαιτήσεις του Πρότυπου ΕΛΟΤ-345
- δ. Εδαφικό Υλικό
Το εδαφικό υλικό πρέπει να είναι λεπτόκοκκο αργιλώδες έδαφος με μεγάλη πλαστικότητα ή διογκωσιμότητα με μικρή περιεκτικότητα σε λίθους μεγάλου μεγέθους .
Η ύπαρξη λίθων διαμέτρου μεγαλύτερης των 7.5 εκ. δημιουργεί δυσκολίες στην ανάμιξη και διαμόρφωση της επιφάνειας και προκαλεί φθορές στα αναμικτικά μηχανήματα. Λίθοι μεγαλύτεροι από 7.5 εκ. πρέπει να απομακρύνονται.

5.5.1.2 Μελέτης σύνθεσης

Η σύνθεση του μίγματος δηλ. το ποσοστό του ή των σταθεροποιητών (υδρασβέστου ή τσιμέντου) και η υγρασία του μίγματος κατά τη συμπύκνωση καθορίζεται από την μελέτη σύνθεσης ανάλογα με το είδος του εδαφικού υλικού και το είδος και τον βαθμό της βελτίωσης των μηχανικών ιδιοτήτων που επιδιώκεται.

Εκτός αν τίθενται διαφορετικές ή πρόσθετες απαιτήσεις στην Ε.Σ.Υ. ή τους λοιπούς Όρους Δημοπράτησης του Έργου, λόγω των ειδικών απαιτήσεών του και των ιδιοτήτων του εδαφικού υλικού που θα χρησιμοποιηθεί, το μίγμα εδάφους και σταθεροποιητών

συμπυκνωμένο στο 100% της Πρότυπης Δοκιμής Συμπυκνώσεως (E105 - 86 Μέθοδος 10) θα έχει τιμή CBR σε 7 ημέρες (3 ημέρες συντήρησης μέσα σε αεροστεγή πλαστικό σάκο και 4 ημέρες με υδροεμπτισμό) τουλάχιστον ίση με 5% και διόγκωση μικρότερη από 2%.

Το ελάχιστο ποσοστό υδρασβέστου θα πρέπει να είναι 2% και τσιμέντου 3% κατά βάρος ξηρού προς εξυγίανσης υλικού.

5.5.1.3 Κατασκευή

Γενικά η κατασκευή της στρώσης θα γίνει σύμφωνα με την ΠΤΠ Ο 164 με τις ακόλουθες μεταβολές ή προσθήκες.

5.5.1.3.1 Εφ' όσον χρησιμοποιούνται ως σταθεροποιητές υδράσβεστος ή υδράσβεστος και τσιμέντο ή προσθήκη της υδρασβέστου θα προηγείται της προσθήκης του τσιμέντου για να βοηθήσει στον θρυμματισμό του εδαφικού υλικού.

5.5.1.3.2 Η διάστρωση της υδρασβέστου ή του τσιμέντου πάνω στη στρώση που πρόκειται να εξυγιανθεί, η διαβροχή με νερό, η ανάμιξη και η συμπύκνωση, θα γίνεται όπως προβλέπεται στην ΠΤΠ Ο 164 (παραγρ. 6.1). Η διάστρωση του τσιμέντου ή της υδρασβέστου δεν θα γίνεται όταν επικρατούν δυνατοί άνεμοι διότι πιθανόν να παρασύρουν σημαντικές ποσότητες τους. Η Υπηρεσία μπορεί κατά την κρίση της, να διατάξει την διακοπή των εργασιών στις περιπτώσεις αυτές, μέχρις ότου σταματήσουν οι δυνατοί άνεμοι.

5.5.1.3.3 Κατά την διάρκεια της ανάμιξης με υδράσβεστο θα προστίθεται νερό με ομοιόμορφο κατάβρεγμα έτσι ώστε το μίγμα να έχει ομοιόμορφη υγρασία με τιμή ίση με τη βέλτιστη για να διευκολυνθεί ο θρυμματισμός του εδαφικού υλικού και η ανάμιξή του με την υδράσβεστο.

5.5.1.3.4 Εάν μετά από 4 διελεύσεις του μηχανήματος σταθεροποίησης δεν έχει επιτευχθεί βαθμός θρυμματισμού, όπως ορίζεται στην παραγρ. 6.1 της ΠΤΠ Ο 164 ίσως με 60% τότε η εργασία θα σταματά και η στρώση θα κυλινδρύνεται με μία διέλευση στατικού οδοστρωτήρα με λείους τροχούς με βάρος ανά μέτρο πλάτους τροχού 2,7t ή με μία διέλευση οδοστρωτήρα με ελαστικούς τροχούς με βάρος 1,0t ανά τροχό. Η στρώση αυτή στραγγισμένη κατά τον παραπάνω τρόπο θα διατηρείται υγρή - αν απαιτείται - με 1 ή 2 καταβρέγματα την ημέρα επί 72 ώρες.

5.5.1.3.5 Μετά το πέρας της περιόδου αυτής των 72 ωρών το υλικό θα αναμοχλεύεται και θα καταιωνίζεται ομοιόμορφα με νερό - αν απαιτείται - ώστε η υγρασία του μίγματος να φθάσει τη βέλτιστη.

Γίνονται έλεγχοι θρυμματισμού (3 έλεγχοι για κάθε 200 μ³ εξυγιανόμενου υλικού) και εφόσον ο βαθμός θρυμματισμού είναι τουλάχιστον ίσος προς 60% και έχει επιτευχθεί ομοιογενές μίγμα γίνεται έναρξη της συμπύκνωσης της στρώσεως - εάν πρόκειται για εξυγίανση μόνο με υδράσβεστο - ή γίνεται η διανομή της προβλεπόμενης ποσότητας τσιμέντου, εάν πρόκειται για εξυγίανση με συνδυασμό τσιμέντου και υδράσβεστου.

Εάν ο βαθμός θρυμματισμού είναι μικρότερος του απαιτούμενου τότε ο Ανάδοχος πρέπει να χρησιμοποιήσει ισχυρότερα μηχανήματα θρυμματισμού και αναμίξεως.

5.5.1.3.6 Εάν στο δοκιμαστικό τμήμα (εδάφιο 5.5.1.3.14) αποδειχθεί ότι με τα χρησιμοποιούμενα μηχανήματα μπορεί να επιτευχθεί ο απαιτούμενος βαθμός θρυμματισμού χωρίς την μεσολάβηση της περιόδου 72 ωρών του εδαφίου 5.5.1.3.5 και εφόσον προβλέπεται χρησιμοποίηση και τσιμέντου τότε μπορεί η διανομή του τσιμέντου να γίνει μετά την ανάμιξη της υδράσβεστου υπό την προϋπόθεση ότι θα τηρηθούν οι χρονικοί περιορισμοί του εδαφίου 5.5.1.3.9.

5.5.1.3.7 Σε κάθε περίπτωση η προσθήκη τσιμέντου στο μίγμα δεν θα αρχίζει αν ο βαθμός θρυμματισμού δεν είναι τουλάχιστον ίσος προς 60%. Επίσης η περιεχόμενη υγρασία δεν πρέπει να υπολείπεται της βέλτιστης περισσότερο από τρεις (3) εκατοστιαίες μονάδες.

Κατά τη διάρκεια της ανάμιξης θα προστίθεται ομοιόμορφα νερό υπό μορφή λεπτού καταιωνισμού κατά τα προβλεπόμενα στην παρ. 6.14 της ΠΤΠ Ο 164 για να αποκτήσει το μίγμα την βέλτιστη υγρασία και για να αναπληρωθούν τυχόν απώλειες λόγω εξατμίσεως.

Πριν από την έναρξη της συμπύκνωσης το μίγμα πρέπει να είναι ομοιογενές με την βέλτιστη υγρασία και με βαθμό θρυμματισμού ίσο ή μεγαλύτερο του 80%.

5.5.1.3.8 Η υδράσβεστος δεν πρέπει να μένει εκτεθειμένη στον ατμοσφαιρικό αέρα για χρονικό

διάστημα μεγαλύτερο των 6 ωρών.

Για τον λόγο αυτό το χρονικό διάστημα μεταξύ έναρξης ανάμιξης και έναρξης συμπίκνωσης (προσωρινής για σφράγιση της στρώσης του εδαφίου 5.5.1.3.4. ή οριστικής) δεν πρέπει να υπερβαίνει τις 6 ώρες.

5.5.1.3.9 Μετά την πλήρη ανάμιξη της υδράσβεστου ή της υδράσβεστου και του τσιμέντου ακολουθεί η μόρφωση και συμπίκνωση σύμφωνα με τις παρ. 6.15 και 6.16 της ΠΤΠ Ο 164.

Το χρονικό διάστημα μεταξύ προσθήκης του τσιμέντου και περάτωσης της εργασίας αναμίξεως δεν πρέπει να είναι μεγαλύτερο από 2 ώρες.

Η συμπίκνωση που πρέπει να ακολουθήσει αμέσως μετά χωρίς καθυστέρηση θα πρέπει να περατωθεί σε χρόνο που δεν υπερβαίνει τις 2 ώρες. Ο συνολικός χρόνος από την προσθήκη το τσιμέντου στο μίγμα μέχρι το πέρας της συμπίκνωσης δεν πρέπει να είναι μεγαλύτερος από 4 ώρες για θερμοκρασία περιβάλλοντος μεγαλύτερη από 26° C και 6 ώρες για θερμοκρασίες μικρότερες από 26° C.

5.5.1.3.10 Η στρώση που περατώθηκε θα προστατεύεται από την απώλεια υγρασίας με συχνά καταβρέγματα ή με επικάλυψη με υλικό της υπερκείμενης στρώσης σε πάχος 10 εκ. τουλάχιστον ή με κάλυψη με αδιάβροχα πλαστικά φύλλα, τα οποία επικαλύπτονται στις ενώσεις τους κατά 30 εκ. τουλάχιστον και στηρίζονται με επιμέλεια ώστε να μην ανασκάνονται από τον άνεμο, ή με επάλειψη με ασφαλτικό γαλάκτωμα σύμφωνα με την παρ. 6.4 της ΠΤΠ Ο 164.

Η κυκλοφορία οχημάτων δεν θα επιτρέπεται επί 4 ημέρες τουλάχιστον.

5.5.1.3.11 Το πάχος της συμπυκνωμένης στρώσεως που εξυγιαίνεται με υδράσβεστο ή με υδράσβεστο και τσιμέντο εξαρτάται από την φέρουσα ικανότητα του υπεδάφους και τις αναμενόμενες καταπονήσεις (απαιτήσεις) και οπωσδήποτε δεν πρέπει να υπερβαίνει τα 30 εκ. Αν το προβλεπόμενο για εξυγίανση πάχος εδαφικής στρώσης είναι μεγαλύτερο από 30 εκ. τότε η εξυγίανση θα γίνεται σε στρώσεις πάχους 10 έως 30 εκ.

5.5.1.3.12 Όταν η εδαφική στρώση που πρόκειται να εξυγιανθεί είναι μεγάλου πάχους τότε με βάση τους περιορισμούς πάχους του προηγούμενου εδαφίου γίνεται εκσκαφή σε τέτοιο πάχος που να απομείνει στον πυθμένα στρώση προς εξυγίανση πάχους όχι μεγαλύτερου από 30 εκ. Το υλικό που εκσκάπτεται εναποτίθεται στο ένα ή στα δύο άκρα της λωρίδας που εξυγιαίνεται. Μετά την αναμόχλευση του υλικού της στρώσης αυτής γίνεται διανομή της υδράσβεστου και ανάμιξη όπως προβλέπεται στα εδάφια 5.5.1.3.1. έως και 5.5.1.3.6.

Μετά την πλήρη ανάμιξη της υδρασβέστου γίνεται η διανομή του τσιμέντου (εδάφιο 5.5.1.3.7) εφόσον έχει επιτευχθεί βαθμός θρυμματισμού 60% διαφορετικά ακολουθείται η διαδικασία της των εδαφίων 5.5.1.3.4. και 5.5.1.3.5.

Ακολουθεί η μόρφωση και η συμπίκνωση της στρώσης.

Η στρώση διατηρείται υγρή με συχνά καταβρέγματα ή επικαλύπτεται με εδαφικό υλικό που θα αποτελέσει την υπερκείμενη στρώση σε πάχος τουλάχιστον ίσο με 10 εκ. Προ της επικάλυψης αυτής η επιφάνεια πρέπει να διαβραχεί επαρκώς.

Η στρώση προφυλάσσεται κατά τον τρόπο αυτό από απώλεια υγρασίας και από κυκλοφορία αυτοκινήτων σύμφωνα με το εδάφιο 5.5.1.3.10. Μετά την πάροδο του διαστήματος αυτού μπορεί να αρχίσει η εξυγίανση της υπερκείμενης στρώσης.

5.5.1.3.13 Κατά τις εργασίες εξυγίανσης θα γίνονται οι ακόλουθοι έλεγχοι:

α. Έλεγχος πάχους αναμοχλεύσεως

β. Έλεγχος φυσικής υγρασίας του υλικού πριν από την προσθήκη νερού.

γ. Έλεγχος θρυμματισμού πριν από την έναρξη συμπυκνώσεως κάθε τμήματος. Θα γίνονται τουλάχιστον 3 έλεγχοι θρυμματισμού σε τυχαία δείγματα μίγματος για κάθε τμήμα που πρόκειται να συμπυκνωθεί και τουλάχιστον κάθε 100 μ³ εδαφικού υλικού που έχει εξυγιανθεί.

δ. Σε κάθε τμήμα που πρόκειται να διαστρωθεί τσιμέντο ή υδράσβεστος και τουλάχιστον κάθε 100 μ³ εδαφικού υλικού που πρόκειται να εξυγιανθεί θα γίνονται τρεις τουλάχιστον έλεγχοι της ποσότητας της υδράσβεστου και του τσιμέντου που προστίθεται. Αν χρησιμοποιείται μηχανικός διανομέας θα τοποθετείται στην επιφάνεια της στρώσης που πρόκειται να εξυγιανθεί πλαστικό φύλλο ή μουςαμάς ή κατάλληλο δοχείο γνωστής επιφάνειας και θα συλλέγεται και θα ζυγίζεται η ποσότητα του σταθεροποιητή που διανεμήθηκε σ' αυτό μετά την διέλευση του

διανομέα. Αν η διανομή γίνεται με άνοιγμα σάκων θα ελέγχεται η ακρίβεια τοποθετήσεως των σάκων.

- ε. Έλεγχος πάχους αναμίξεως με κατάλληλο κανόνα. Ο έλεγχος αυτός θα είναι συνεχής ώστε το πάχος της στρώσης μετά το πέρας της συμπυκνώσεως να είναι το απαιτούμενο.
- ζ. Έλεγχος τηρήσεως των χρονικών περιορισμών των εδαφίων 5.5.1.3.8. και 5.5.1.3.9.
- στ. Τρεις τουλάχιστον έλεγχοι υγρασίας μίγματος πριν από την έναρξη της συμπύκνωσης από τρία τυχαία δείγματα που λαμβάνονται από το τμήμα που πρόκειται να συμπυκνωθεί και τουλάχιστον από κάθε 100 μ³.
- η. Από το μίγμα που είναι έτοιμο για συμπύκνωση ή τουλάχιστον κάθε 100 μ³ θα λαμβάνονται 3 τυχαία δείγματα από τα οποία θα παρασκευάζονται τρία δοκίμια με συμπύκνωση ίση προς 100% της Πρότυπης δοκιμής συμπυκνώσεως. Τα δοκίμια αυτά θα συντηρούνται και θα δοκιμάζονται. Η τιμή CBR των δοκιμίων αυτών μετά 7 ημέρες δεν πρέπει να είναι κατώτερη από 5% και η διόγκωση μεγαλύτερη από 2%.
- θ. Κάθε 100 μ³ ή σε κάθε τμήμα που συμπυκνώνεται κάθε ημέρα θα γίνονται 3 τουλάχιστον έλεγχοι συμπυκνώσεως. Ο μέσος όρος των τιμών του βαθμού συμπυκνώσεως δεν πρέπει να είναι κατώτερος του 100% της πρότυπης δοκιμής συμπυκνώσεως και καμιά μεμονωμένη τιμή δεν πρέπει να είναι κατώτερη του 98%. Κατά τον έλεγχο της συμπυκνώσεως θα γίνεται έλεγχος του πάχους της στρώσεως που συμπυκνώθηκε. Δεν επιτρέπεται διαφορά μεγαλύτερη από 2,5 εκ σε σχέση με το πάχος της εκάστοτε στρώσης.
- ι. Έλεγχος τηρήσεως των απαιτήσεως συντηρήσεως της στρώσεως.

5.5.1.3.14 Δέκα ημέρες τουλάχιστον πριν από την έναρξη των εργασιών ο Ανάδοχος πρέπει να κατασκευάσει τμήμα 250 μ² ή 60μ³ (όποιο είναι μεγαλύτερο) με το εδαφικό υλικό που πρόκειται να χρησιμοποιηθεί, τους σταθεροποιητές στις αναλογίες που προβλέπει η μελέτη, το μέγιστο πάχος στρώσης που πρόκειται να εφαρμοσθεί, τον μηχανικό εξοπλισμό και το προσωπικό που θα χρησιμοποιήσει στην κατασκευή του κυρίως έργου εξυγίανσης. Θα γίνουν όλοι οι έλεγχοι που προβλέπονται στο άρθρο αυτό για να εξακριβωθεί αν ο Ανάδοχος με τον μηχανικό εξοπλισμό που διαθέτει μπορεί να κατασκευάσει την στρώση με το βαθμό θρυμματισμού, το βαθμό συμπύκνωσης, τις απαιτήσεις CBR, τις απαιτήσεις ομοιογένειας μίγματος και γενικά όλες τις απαιτήσεις του άρθρου αυτού και των λοιπών όρων Δημοπρατήσεως.

Η έναρξη των κυρίως εργασιών δεν μπορεί να γίνει αν ο Ανάδοχος δεν έχει έγγραφη έγκριση της Υπηρεσίας, η οποία θα εκδίδεται μόνο μετά την ολοκλήρωση των ελέγχων του δοκιμαστικού τμήματος η οποία πρέπει να γίνεται σε διάστημα που δεν υπερβαίνει τις 10 ημέρες από την περάτωση του δοκιμαστικού τμήματος.

Αν οι έλεγχοι είναι ικανοποιητικοί το δοκιμαστικό τμήμα θα εντάσσεται στο κύριο έργο του Αναδόχου.

5.6 ΕΡΓΑΣΙΕΣ ΤΟΥ ΤΙΜΟΛΟΓΙΟΥ ΠΟΥ ΠΡΟΔΙΑΓΡΑΦΟΝΤΑΙ Σ' ΑΥΤΟ ΤΟ ΑΡΘΡΟ

5.6.1 Εξυγίανση εδάφους με τσιμέντο και υδράσβεστο σε συμπυκνωμένες στρώσεις πάχους έως 0,30μ.

Η εργασία περιλαμβάνει:

- α. Την προετοιμασία μελέτης σύνθεσης, την προμήθεια και μεταφορά επί τόπου του έργου όλων των απαιτούμενων υλικών (τσιμέντο, υδράσβεστος, νερό, πρόσθετο εδαφικό υλικό κλπ).
- β. Την διάθεση του κατάλληλου και επαρκούς μηχανικού εξοπλισμού.
- γ. Την κατασκευή σε συμπυκνωμένες στρώσεις πάχους έως 0,30μ. όπως λεπτομερώς περιγράφεται στην παραγρ. 5.5.1.3

5.7 ΕΠΙΜΕΤΡΗΣΗ ΚΑΙ ΠΛΗΡΩΜΗ

5.7.1 Εξυγίανση εδάφους με τσιμέντο και υδράσβεστο σε συμπυκνωμένες στρώσεις πάχους έως 0,30 μ.

Η επιμέτρηση θα γίνει σε μ^3 με λήψη αρχικών και τελικών διατομών, με μέριμνα και δαπάνη του Αναδόχου, σύμφωνα με τις οδηγίες της Υπηρεσίας και παρουσία εκπροσώπου αυτής.

Στην τιμή μονάδος περιλαμβάνονται όλες οι δαπάνες των σχετικών εργασιών καθώς και τα απαιτούμενα υλικά (υδράσβεστο, τσιμέντο, νερό) για την εξυγίανση του εδάφους και κάθε άλλα υλικά είναι απαραίτητο, αλλά δεν κατονομάζεται ρητώς, αλλά είναι απαραίτητα για πλήρως περαιωμένη εργασία, σύμφωνα με τις απαιτήσεις του άρθρου που προδιαγράφονται στο παρόν και ειδικότερα στις παραγράφους 5.6.1 α. έως και γ.

B-6 ΛΙΘΟΡΡΙΠΕΣ ΠΡΟΣΤΑΣΙΑΣ ΠΡΑΝΩΝ

6.1 ΠΕΡΙΓΡΑΦΗ ΤΩΝ ΕΡΓΑΣΙΩΝ

Οι εργασίες που προδιαγράφονται στο παρόν άρθρο αφορούν την εξόρυξη, διαλογή, μεταφορά και τοποθέτηση των λίθων, όπως επίσης και την προμήθεια όλων των απαιτούμενων μέσων (συμπεριλαμβανομένων και των εργατικών) για την κατασκευή των λιθορριπών προστασίας (σε όσα τμήματα του έργου προβλέπεται η κατασκευή τους σύμφωνα με τις μελέτες).

6.2 ΠΟΙΟΤΗΤΑ ΤΩΝ ΛΙΘΩΝ

Οι αργοί λίθοι που θα χρησιμοποιηθούν θα είναι καθαροί, υγιείς, σκληροί, χωρίς φλέβες, ρωγμές ή σχισμές και απαλλαγμένοι από κάθε ετερογενή ουσία που μπορεί να αλλοιωθεί στην ατμόσφαιρα ή στο νερό και θα προέρχονται από τα υγιέστερα στρώματα των ασβεστολίθων της περιοχής των έργων (χωρίς ενστρώσεις αργίλου, μαρμαρυγία κλπ.) απαγορευμένης της χρήσης μαρμάρων. Επισημαίνεται ότι οι λίθοι θα είναι γωνιώδεις και απαλλαγμένοι από λείες ή αλλοιωμένες (λόγω της επιδράσεως των καιρικών συνθηκών) επιφάνειες, χωρίς οπές, ρωγμές από την επίδραση των εκρηκτικών κλπ.

Το ειδικό βάρος των λίθων (APPARENT SPECIFIC GRAVITY) πρέπει να είναι ίσο ή μεγαλύτερο των 2,60 τον/μ³. Η αντοχή των λίθων σε τριβή και κρούση πρέπει να είναι τέτοια ώστε, κατά την δοκιμή LOS ANGELES (διαβάθμιση Α) η απώλεια βάρους να μην υπερβαίνει το 35% μετά από 500 περιστροφές και η απώλεια βάρους κατά την δοκιμή υγείας (τύπος Θεϊκού νατρίου) να μην υπερβαίνει το 10% μετά από πέντε κύκλους. Η απορροφητικότητα των λίθων (μετά διαβροχή 24 ωρών) θα πρέπει να είναι μικρότερη από 1%.

6.3 ΔΙΑΒΑΘΜΙΣΕΙΣ

6.3.1 Το υλικό της λιθορριπής πρέπει να είναι κατάλληλα διαβαθμισμένο (από άποψη διαστάσεων των μεμονωμένων λίθων) ώστε όταν τηρούνται κατά τα λοιπά οι ελάχιστες και μέγιστες διαστάσεις και βάρη που καθορίζονται παρακάτω, να παρουσιάζει μετά την τοποθέτησή του κατά το δυνατόν ελάχιστα κενά.

6.3.2 Η διαβάθμιση των μεμονωμένων λίθων για τις λιθορριπές (τριών ΤΥΠΩΝ, Α, Β και Γ, ανάλογα προς τα πάχη στρώσης λιθορριπής προστασίας) όπως αυτές προβλέπονται στα συμβατικά σχέδια και τεύχη πρέπει να ακολουθεί τις παρακάτω απαιτήσεις :

		Πάχη λιθορριπής
		ΤΥΠΟΣ Α 0,75 μ. ΤΥΠΟΣ Β 0,90 μ. ΤΥΠΟΣ Γ 1,05 μ.
(α)	Μέγιστο βάρος λίθων	1.100 χγρ 2.000 χγρ 3.000 χγρ
(β)	Ελάχιστο βάρος τουλάχιστον 25% των λίθων	450 χγρ 800 χγρ 1.300 χγρ
(γ)	Ποσοστό 45% έως 75% των λίθων πρέπει να έχουν βάρος μεταξύ	20-450 χγρ 40-800 χγρ 60-1.300 χγρ
(δ)	Ελάχιστο βάρος του 75% των λίθων	20 χγρ 40 χγρ 60 χγρ
(ε)	Ελάχιστο βάρος τουλάχιστον 50% των λίθων	250 χγρ 450 χγρ 700 χγρ
(στ)	Ελάχιστη διάσταση του 50% των λίθων	0,45 μ. 0,55 μ. 0,65 μ.
(ζ)	Ποσοστό του λιθοσυντρίμματος και λεπτού υλικού (άμμου) σε ποσοστό (κατά βάρος) του συνολικού υλικού	<= 5% <= 5% <= 5%

6.4 ΕΛΕΓΧΟΣ ΤΗΣ ΔΙΑΒΑΘΜΙΣΗΣ

Ο έλεγχος της διαβάθμισης θα γίνεται κατά την διάρκεια της εξόρυξης των λίθων είτε οπτικά είτε με διαλογή του φορτίου τυπικών φορτηγών οχημάτων συνολικού βάρους

λιθορριπής 5-15 τόννων (ανάλογα με την διαβάθμιση) σε διάφορες κατηγορίες (κατά το δυνατόν ίσου μεγέθους) και ύστερα από μετρήσεις.

Για διευκόλυνση της αξιολόγησης και της κρίσης τόσο της Υπηρεσίας όσο και του Αναδόχου κατασκευής πρέπει επί τόπου της θέσης της εξόρυξης να έχει διαμορφωθεί και να παραμένει δείγμα βάρους 5-15 τόννων ανάλογα με την διαβάθμιση το οποίο κατόπιν προηγούμενης μέτρησης να έχει βρεθεί ότι ανταποκρίνεται προς την προδιαγραφόμενη διαβάθμιση της λιθορριπής. Σε κάθε περίπτωση πρέπει να δοθεί ιδιαίτερη προσοχή στην τεχνική των εκρήξεων και του χειρισμού όλης της διαδικασίας της εξόρυξης για να επιτευχθεί η απαιτούμενη διαβάθμιση του υλικού. Στην περίπτωση κατά την οποία το υλικό που θα προκύψει είναι διαμέτρου μεγαλύτερης του απαιτούμενου, πρέπει να διενεργούνται συμπληρωματικές θραύσεις των ογκωδών τεμαχίων για εξασφάλιση της απαιτούμενης διαβάθμισης. Οποσδήποτε, σε καμμία περίπτωση δεν επιτρέπεται χρήση υλικού που προέκυψε κατά την διάρκεια των δοκιμαστικών εξορύξεων εφ' όσον αυτό δεν είναι σύμφωνο προς την προδιαγραφόμενη διαβάθμιση. Η διενέργεια των παραπάνω ελέγχων, η παροχή μηχανημάτων, εργατικών χειρών και κάθε άλλη εργασία πρέπει να συμπεριλαμβάνεται ανηγμένα στην τιμή μονάδας της προσφοράς του Αναδόχου. Η συχνότητα του παραπάνω ελέγχου εξαρτάται από τις παρουσιαζόμενες οπτικά αλλαγές της διαβάθμισης σε σχέση προς την απαιτούμενη και εναπόκειται στην πλήρη δικαιοδοσία της Υπηρεσίας ο καθορισμός του πλήθους αυτών των ελέγχων.

6.5 ΠΡΟΕΤΟΙΜΑΣΙΑ ΤΗΣ ΕΠΙΦΑΝΕΙΑΣ ΕΔΡΑΣΗΣ

Οι λιθορριπές προστασίας των πρανών γενικά θα εδράζονται πάνω σε υπόστρωμα από διαβαθμισμένο υλικό (φίλτρο Φ).

6.6 ΤΟΠΟΘΕΤΗΣΗ ΤΗΣ ΛΙΘΟΡΡΙΠΗΣ

Μετά την προετοιμασία της επιφάνειας έδρασης αρχίζει η τοποθέτηση των λιθορριπών.

Οι λιθορριπές θα κατασκευασθούν σύμφωνα με τις διαστάσεις και κλίσεις που καθορίζονται στα σχετικά Συμβατικά Σχέδια. Το υλικό που κρίθηκε σαν κατάλληλο για την κατασκευή θα μεταφέρεται από την θέση εξόρυξης και θα εκφορτώνεται αμέσως στις θέσεις της τελικής χρησιμοποίησής του. Γενικά δεν θα απαιτηθεί συμπίεση αυτού του υλικού, αλλά η τοποθέτησή του θα γίνει κατά τέτοιο τρόπο ώστε οι λίθοι μεγαλύτερου βάρους να είναι κατανεμημένοι ομοιόμορφα επί της επιφάνειας της λιθορριπής και οι λίθοι μικρότερου βάρους να γεμίζουν τα κενά μεταξύ των μεγάλων λίθων, έτσι ώστε να αποτελέσουν συμπαγή και ομοιόμορφη στρώση του απαιτούμενου πάχους. Η επιφάνεια της λιθορριπής πρέπει να είναι ανώμαλη και οι λίθοι καλά πλεγμένοι μεταξύ τους, ώστε να αντιδρούν αποτελεσματικά στην ενέργεια των κυμάτων. Πρέπει να ληφθεί ιδιαίτερη μέριμνα για την αποφυγή μετατόπισης του υλικού του υποστρώματος (φίλτρου Φ) κατά την τοποθέτηση των λίθων. Μόνο η συμπλήρωση των τυχόν υφισταμένων κενών μεταξύ των λίθων θα γίνει "με το χέρι". Με εξαίρεση τους λίθους πληρώσεως, οι υπόλοιποι λίθοι θα τοποθετηθούν έτσι ώστε η μεγαλύτερη έδρα τους να είναι παράλληλη προς το πρανές το αναχώματος.

Η τοποθέτηση της λιθορριπής θα πρέπει να γίνεται κατά την διάρκεια κατασκευής του αναχώματος, σε ζώνες μέγιστου ύψους 5,00 μ.

[Επισημαίνεται ότι η τοποθέτηση της λιθορριπής θα πρέπει να γίνεται κατά τρόπον ώστε να αποφεύγεται η θραύση ή μικρορηγμάτωση των λίθων, που επηρεάζουν σημαντικότερα τη συμπεριφορά της λιθορριπής προστασίας.]

Γενικά απαγορεύεται η ρίψη του υλικού των λιθορριπών εκ των άνω και η προώθησή τους προς τα κατώτερα τμήματα των πρανών. Το υλικό θα αποτίθεται στη θέση της χρησιμοποίησής του.

ΕΠΙΜΕΤΡΗΣΗ ΚΑΙ ΠΛΗΡΩΜΗ

Η Επιμέτρηση θα γίνεται σε μ3 μέτρα περαιωμένης λιθορριπής και η τιμή μονάδας θα περιλαμβάνει όλα τα απαιτούμενα υλικά και εργασία που απαιτούνται σύμφωνα με την παρούσα προδιαγραφή για την έντεχνη εκτέλεση της εργασίας.

Η εκτέλεση εκσκαφών θεμελίων τεχνικών έργων (τοίχοι, βάθρα κλπ), τάφρων τοποθέτησης αγωγών και οχετών κάθε είδους, διερευνητικών τομών για τον εντοπισμό αγωγών Ο.Κ.Ω. , φρεατίων κλπ.

1.2 ΕΦΑΡΜΟΣΤΕΕΣ ΠΡΟΔΙΑΓΡΑΦΕΣ

Για το παραπάνω αντικείμενο έχουν εφαρμογή τα προβλεπόμενα στην ΠΤΠ-Χ1, ΠΤΠ-150, ΠΤΠΤ-110 με τις όποιες βελτιώσεις τροποποιήσεις ή και συμπληρώσεις αναφέρονται παρακάτω.

1.3 ΟΡΙΣΜΟΙ

1.3.1 “Εκσκαφές θεμελίων τεχνικών έργων και τάφρων” νοούνται οι εκσκαφές και εξορύξεις σε οποιοδήποτε βάθος αλλά με πλάτος μικρότερο των 3,0 μ.

1.3.2 Ειδικότερα σαν “εκσκαφές θεμελίων τεχνικών έργων και τάφρων” νοούνται και:

- α.** Εκσκαφές θεμελίων τεχνικών έργων (γεφυρών, τοίχων αντιστήριξης κλπ) με επιφάνεια μέχρι και 100 μ² (ανεξάρτητα από τις διαστάσεις της κάτοψης) ή με πλάτος μέχρι και 3,0 μ (ανεξάρτητα από την επιφάνεια της κάτοψης).
- β.** Εκσκαφές τάφρων εγκατάστασης αγωγών, που κατασκευάζονται επί τόπου (π.χ. διατομής ορθογωνικής, ωοειδούς, σκουφοειδούς κλπ) για πλάτος εκσκαφής μέχρι και 3,0μ
- γ.** Εκσκαφές τάφρων τοποθέτησης προκατασκευασμένων σωληνωτών οχετών αποστράγγισης, αποχέτευσης (ομβρίων και ακαθάρτων) και άλλων αγωγών Ο.Κ.Ω. (ύδρευσης, δικτύων ή στεγανών σωληνώσεων ΟΤΕ, καύσιμου αερίου, μεταφοράς ηλεκτρικής ενέργειας, φωτισήμανσης, ΗΛΠΑΠ κλπ) και για πλάτος τάφρου μέχρι και 3,0μ.
- δ.** Εκσκαφές θεμελίων που θα απαιτηθούν για την κατασκευή φρεατίων και κάθε είδους άλλων τεχνικών έργων.
- ε.** Διερευνητικές τομές εντοπισμού αγωγών, οχετών Ο.Κ.Ω., ή και άλλων υπογείων κατασκευών πλάτους εκσκαφής μέχρι και 3,0μ.
- στ.** Εκσκαφές εντός τριγωνικών νησίδων συνολικής επιφανείας, ανά μεμονωμένη νησίδα, μέχρι 100μ², για την τοποθέτηση κηπευτικού χώματος και εφόσον η εκσκαφή δεν έχει πραγματοποιηθεί μαζί με τις υπόλοιπες γενικές εκσκαφές.

1.3.3 Αντίθετα δεν περιλαμβάνονται στην κατηγορία “εκσκαφών θεμελίων τεχνικών έργων και τάφρων” οι εκσκαφές ανεξαρτήτως διαστάσεων, επιφανείας κλπ. που τυχόν θα εκτελεσθούν παρουσία και υπό την καθοδήγηση της Αρχαιολογικής Υπηρεσίας, σε περίπτωση ανευρέσεως αρχαιολογικών ευρημάτων. Συνήθως οι εργασίες αυτές εκτελούνται από την Αρχαιολογική Υπηρεσία. Στην περίπτωση όμως που αυτές οι εκσκαφές, βάσει εντολών της Υπηρεσίας, εκτελεσθούν από τον Ανάδοχο, τότε θα επιμετρηθούν και πληρωθούν ιδιαίτερος με σύνταξη Π.Κ.Τ.Μ.Ν.Ε.

1.4 ΕΙΔΙΚΑ ΧΑΡΑΚΤΗΡΙΣΤΙΚΑ ΤΩΝ ΕΡΓΑΣΙΩΝ

Τα εκσκαπόμενα εδάφη χαρακτηρίζονται σε “γαιώδη - ημιβραχώδη” και “βραχώδη”, σύμφωνα με τα καθοριζόμενα στο άρθρο των “Γενικών εκσκαφών” Β-1.4.2 και Β-1.4.3.

1.5 ΤΕΧΝΙΚΕΣ ΚΑΙ ΣΥΜΒΑΤΙΚΕΣ ΠΡΟΔΙΑΓΡΑΦΕΣ ΥΛΙΚΩΝ ΚΑΙ ΕΡΓΑΣΙΑΣ

1.5.1 Γενικά

Ισχύουν γενικά όλα τα προδιαγραφόμενα στο άρθρο Β-1.5.1

1.5.2 Πρόσθετες απαιτήσεις

Επιπροσθέτως, για εκσκαφές τάφρων και θεμελίων, ισχύουν και τα εξής:

1.5.2.1 Άδεια τομών - σήμανση.

Στην περίπτωση που οι οχετοί ή οι αγωγοί πρόκειται να τοποθετηθούν κάτω από δρόμο που υπάρχει, ο Ανάδοχος είναι υποχρεωμένος να ζητήσει, από τις αρμόδιες Αρχές, σχετική άδεια για την τομή του οδοστρώματος.

Μετά την περαίωση των εργασιών ο Ανάδοχος οφείλει να επαναφέρει το οδόστρωμα στην προηγούμενη του κατάσταση, σύμφωνα με τις οδηγίες της Υπηρεσίας. Οι δαπάνες για την έκδοση της άδειας τομής του οδοστρώματος βαρύνουν τον Ανάδοχο. Ο Ανάδοχος είναι υποχρεωμένος επίσης, σε συνεννόηση με τις αρμόδιες Αρχές, να προβαίνει στην σήμανση του τμήματος του δρόμου, στο οποίο εκτελούνται σχετικές εργασίες, με σήματα των οποίων το σχήμα και το περιεχόμενο πρέπει να ανταποκρίνεται προς τον Κ.Ο.Κ που ισχύει.

Δομικά υλικά προϊόντα εκσκαφής κλπ πρέπει να αποθηκεύονται, να στοιβάζονται ή να απομακρύνονται σύμφωνα με τις οδηγίες των αρμοδίων Αρχών, σε τρόπο ώστε η κυκλοφορία στο δρόμο να μην εμποδίζεται περισσότερο από όσο είναι αναπόφευκτο.

1.5.2.2 Τρόποι εκτελέσεως

Ο Ανάδοχος θα εκτελέσει όλες τις απαιτούμενες εργασίες σε οποιασδήποτε φύσεως έδαφος σύμφωνα με τις διαστάσεις που φαίνονται στα σχέδια με οποιοδήποτε μέσο, ακόμη και με τα χέρια, που θα θεωρήσει σαν προσφορότερο και πλέον εναρμονιζόμενο προς την κάθε συγκεκριμένη περίπτωση, χωρίς όμως, από την ελευθερία για την εκλογή του τρόπου εκσκαφής, να δημιουργείται στον Ανάδοχο οποιοδήποτε δικαίωμα για πρόσθετη αποζημίωση.

Εκσκαφές με διαστάσεις μικρότερες από αυτές που αναφέρονται στα σχέδια δεν επιτρέπονται. Αν κατά την εκσκαφή, διανοιχθούν σκάμματα με διαστάσεις μεγαλύτερες από αυτές που αναφέρονται στα σχέδια, η πληρωμή του Αναδόχου θα γίνει με βάση τον όγκο που προκύπτει από τις διαστάσεις που αναφέρονται στα σχέδια και ορίζονται σαν ΓΡΑΜΜΕΣ ΘΕΩΡΗΤΙΚΗΣ ΕΚΣΚΑΦΗΣ (Γ.Θ.Ε.).

Ακόμα, σε περίπτωση που ο Ανάδοχος εκτελέσει εκσκαφή σε βάθη μεγαλύτερα από εκείνα που αναφέρονται στα σχέδια, είναι υποχρεωμένος, χωρίς καμιά αποζημίωση, να ξαναγεμίσει το σκάμμα, μέχρι το κανονικό βάθος είτε με άμμο είτε με αμμοχάλικο, είτε με σκυρόδεμα είτε με ξηρολιθοδομή είτε, τέλος, με λιθοδομή, σύμφωνα πάντοτε με τις εντολές που θα δίνει κάθε φορά η Υπηρεσία.

Οι τάφροι μέσα στις οποίες πρόκειται να τοποθετηθούν σωλήνες θα σκαφθούν με προσοχή ώστε να εξασφαλίζεται ομαλή και ομοιόμορφη επιφάνεια έδρασης του σωλήνα. Το πλάτος των τάφρων γενικά δεν θα πρέπει να είναι μεγαλύτερο από το απαραίτητο για την ικανοποιητική σύνδεση των σωλήνων και την συμπίκνωση των υλικών επίχωσης.

Τυχόν δαπάνη εξ αιτίας υπέρβασης ποσοτήτων εκ του λόγου αυτού, θα βαρύνει τον Ανάδοχο.

1.5.2.3 Μόρφωση του πυθμένα και των πρानών

Ο πυθμένας των εκσκαφών θεμελίων και τεχνικών έργων και τάφρων θα διαμορφώνεται κατά τρόπο που να εξασφαλίζεται το πάχος του σκυροδέματος, των εξομαλυντικών στρώσεων ή των στρώσεων έδρασης των οχετών και αγωγών που φαίνονται στα σχέδια. Εκεί όπου κατά την εκσκαφή των τάφρων εμφανίζεται συμπαγής βράχος θα αφαιρείται, μέχρι βάθους που φαίνεται στα σχέδια ή σύμφωνα με τις οδηγίες της Υπηρεσίας, ή δε τάφρος θα επιχώνεται κατάλληλα. Ο πυθμένας της τάφρου θα υγραίνεται και θα συμπτκνώνεται, ώστε να επιτυγχάνεται η απαιτούμενη πυκνότητα.

Η τυχόν υπερεκσκαφή, στις περιπτώσεις θεμελίωσης σωληνωτών οχετών θα επανεπιχώνεται με επιλεγμένο υλικό, της έγκρισης της Υπηρεσίας, που θα υγραίνεται και συμπτκνώνεται σε στρώσεις πάχους 15εκ πριν από τη συμπίκνωση.

Οι επιφάνειες επαφής των πρानών με την ξυλόζευξη (στην περίπτωση αντιστήριξης του σκάμματος) πρέπει να μορφώνονται με τέτοιο τρόπο ώστε να επιτυγχάνεται καλή επαφή των μαδεριών στα τοιχώματα της εκσκαφής. Στην περίπτωση που πρόκειται να θεμελιωθούν τοίχοι αντιστήριξης, ακρόβαθρα, μεσόβαθρα κλπ, τότε για την περίπτωση γαιώδους εδάφους θα επακολουθεί αμέσως η κατασκευή της στρώσης ισοπέδωσης και καθαριότητας από σκυρόδεμα Β5 (ελαχίστου πάχους 0,10μ) η οποία θεωρείται υποχρεωτική. Επισημαίνεται η ανάγκη εκτέλεσης της εκσκαφής κατά τρόπον ώστε να αποφευχθεί η χαλάρωση, αναζύμωση ή με οποιοδήποτε τρόπο μείωση της αντοχής του εδάφους θεμελίωσης.

1.5.2.4 Έλεγχος επιφανειών και υπογείων υδάτων

- α. Ο Ανάδοχος υποχρεούται να εκτελεί τις εργασίες εκσκαφών είτε εν υγρώ είτε εν ξηρώ κάτω από οποιοσδήποτε συνθήκες.

- β.** Οι εντός των σκαμμάτων κατασκευές και η επανεπίχωση θα γίνονται πάντοτε εν ξηρώ.
- γ.** Ο Ανάδοχος θα εκτελεί τις απαιτούμενες αντλήσεις κατά τρόπο αποκλείοντα τον κίνδυνο διασωλήνωσης και απορρόφησης λεπτών κόκκων από τα παρακείμενα εδαφικά στρώματα, όταν παράκινεται άλλες κατασκευές.
- δ.** Ο Ανάδοχος θα παροχετεύει τα αντλούμενα νερά προς παρακείμενους ανοικτούς φυσικούς αποδέκτες.
- Αν δεν υπάρχουν και εφόσον τούτο είναι εφικτό θα κατασκευάζει κατάλληλους τάφρους.
- Η απ' ευθείας στην θάλασσα παροχέτευση θα μπορεί να γίνεται μόνον έπειτα από έγκριση της Επίβλεψης.
- Απαγορεύεται η παροχέτευση αντλούμενων υδάτων σε παρακείμενες ιδιοκτησίες ή σε κλειστό σύστημα αποχέτευσης ομβρίων, εκτός αν πρόκειται περί νερών απηλλαγμένων φερτών υλικών.
- ε.** Ο Ανάδοχος οφείλει να παίρνει όλα τα μέτρα για να μην δυσμενοποιεί τις υφιστάμενες συνθήκες απορροής ομβρίων στην περιοχή που εκτελεί εργασίες.
- Τέτοια μέτρα ενδεικτικά και όχι περιοριστικά είναι:
- Η προφύλαξη δια προσωρινών αναχωμάτων γειτονικών ιδιοκτησιών
 - Η άμεση απομάκρυνση των προϊόντων εκσκαφών
 - Η άντληση των υδάτων και παροχέτευσή των με προσωρινό σύστημα σε κατάλληλο αποδέκτη.
- στ.** Τονίζεται ότι όλες οι τάφροι και αγωγοί αποστράγγισης και λοιπά προστατευτικά μέτρα θα πρέπει να έχουν αποπερατωθεί, ώστε να επιτρέπουν την αποστράγγιση της οδού, πριν από την κατασκευή οποιουδήποτε άλλου έργου, το οποίο επηρεάζεται από αυτές τις τάφρους ή αγωγούς αποστράγγισης.

1.5.2.5 Αναπετάσεις, φορτοεκφορτώσεις, μεταφορές

Οι αναπετάσεις γίνονται είτε με τα χέρια με δημιουργία ενδιάμεσων ξύλινων δαπέδων (παταριών) , είτε με μηχανικά μέσα. Κατά την αναπέταση των προϊόντων εκσκαφής πρέπει να αφήνεται χώρος τουλάχιστον 0,50μ από το χείλος της τάφρου για την κυκλοφορία των εργατών και την ασφάλεια τους.

Τα προϊόντα εκσκαφής θα μεταφέρονται σε οποιαδήποτε θέση στην περιοχή του έργου, σύμφωνα με τις υποδείξεις της Υπηρεσίας για επανεπίχωση του απομένοντος όγκου σκάμματος αν είναι κατάλληλα, ή για χρησιμοποίηση σε άλλες θέσεις ως υλικών επιχωμάτων, ή θα μεταφέρονται εκτός του έργου σε οποιαδήποτε απόσταση για οριστική απομάκρυνση σε θέσεις επιτρεπόμενες από την Αστυνομία ή τις αρμόδιες Αρχές.

1.5.2.6 Ξυλοζεύξεις συνήθους τύπου (οριζόντιες)

Όσες φορές η φύση των εδαφών το απαιτεί, ο Ανάδοχος θα εκτελεί την κατάλληλη αντιστήριξη των παρειών του σκάμματος, όπως αυτές επιβάλλονται από τους κανόνες ασφαλείας. Τον τόπο και την πυκνότητα ξυλοζεύξεως θα ορίζει κάθε φορά ο Ανάδοχος ή ο αντιπρόσωπός του στο έργο, σε συνεννόηση με την Υπηρεσία.

Κάθε κατάπτωση παρειάς σκάμματος σε οποιαδήποτε περίπτωση και εάν έγινε και κάτω από οποιοσδήποτε συνθήκες σε ξυλοζευγμένες ή μη ξυλοζευγμένες παρειές και οι οποιοσδήποτε συνέπειες αυτής (εργατικά ατυχήματα, ζημιές σε τρίτους, ζημιές έργων κλπ) βαρύνει αποκλειστικά και μόνο τον Ανάδοχο, που υποχρεούται σε κάθε νόμιμη αποζημίωση και αποκατάσταση των βλαβέντων έργων και αναλαμβάνει γενικά κάθε ποινική και αστική ευθύνη. Η Υπηρεσία δικαιούται να επιβάλει στον Ανάδοχο την εκτέλεση πρόσθετων ξυλοζεύξεων ή ενίσχυση των υπάρχουσων σε όσα σημεία αυτή κρίνει τούτο απαραίτητο. Παρά το δικαίωμα τούτο της Υπηρεσίας, ο Ανάδοχος παραμένει πάντοτε μόνος και απόλυτα υπεύθυνος για την ασφάλεια των εκσκαφών που έγιναν.

1.5.2.7 Ξυλοζεύξεις με έμπηξη πασσαλοσανίδων (κατακόρυφες ξυλοζεύξεις)

Εφόσον κατά τις εκσκαφές ήθελε συναντηθεί, είτε διαρρέουσα λεπτόκοκκη άμμος, είτε άλλο έδαφος του οποίου είτε η φύση είτε η παρουσία υπόγειου νερού απαιτεί την έμπηξη

συνεχούς φράγματος πασσαλοσανίδων ή την κατασκευή τοίχου Βερολίνου, πριν από την εκσκαφή, η εργασία αυτή θα εκτελεσθεί από τον Ανάδοχο με όλους τους κανόνες της τέχνης και σε τρόπο που να εξασφαλισθεί η ακινητοποίηση του διαρρέοντος εδάφους σύμφωνα με τα παραπάνω και η διατήρηση του χώρου του σκάμματος ελεύθερου. Εάν κατά την έμπηξη των πασσαλοσανίδων δεν επιτευχθεί η μεταξύ τους επιδιωκόμενη τέλεια επαφή και δεν επιτευχθεί από το λόγο αυτό ο σκοπός της ξυλόζευξης, ο Ανάδοχος υποχρεούται να ανασύρει και επανατοποθετήσει τις πασσαλοσανίδες.

1.6 ΚΟΝΔΥΛΙΑ ΤΟΥ ΤΙΜΟΛΟΓΙΟΥ ΠΟΥ ΠΡΟΔΙΑΓΡΑΦΟΝΤΑΙ ΣΕ ΑΥΤΟ ΤΟ ΑΡΘΡΟ

1.6.1 Εκσκαφές, σε πάσης φύσεως έδαφος, θεμελίων τεχνικών έργων και τάφρων

Η εργασία περιλαμβάνει:

- α.** Την εκσκαφή σε πάσης φύσεως έδαφος (γαιώδες, ημιβραχώδες ή και βραχώδες) περιλαμβανομένων και των πετρωμάτων με δυσχέρειες εκσκαφής κατηγορίας γρανιτικών ή κροκαλοπαγών, σε οποιοδήποτε βάθος αλλά σε πλάτος μικρότερο των 3,0μ και ειδικότερα την εκσκαφή που περιγράφεται στις παραγρ. 1.3.2.α) έως και στ) του παρόντος, με οποιαδήποτε κλίση πρανών, οποιοδήποτε κατάλληλο εκσκαπτικό μέσο ή με τα χέρια, χωρίς την χρήση εκρηκτικών ή με χρήση (κανονική ή περιορισμένη) εκρηκτικών, μόνον ύστερα από έγκριση της Υπηρεσίας και με ευθύνη του Αναδόχου, εν ξηρώ ή μέσα στο νερό.
- β.** Την λήψη των απαιτούμενων αδειών από τις αρμόδιες Αρχές για τυχόν απαιτούμενη τομή του οδοστρώματος και την επαναφορά του στην προηγούμενη του κατάσταση, όπως επίσης και τις κατάλληλες σημάνσεις, σύμφωνα με τα καθοριζόμενα στην παράγρ. 1.5.2.1 του παρόντος.
- γ.** Τη μόρφωση του πυθμένα και των πρανών της εκσκαφής, όπως περιγράφεται στην παραγρ. 1.5.2.3 του παρόντος.
- δ.** Την αντιστήριξη των πρανών εκσκαφής (όπου απαιτείται) με οριζόντια ή κατακόρυφα στοιχεία ζεύξης, σύμφωνα με τα καθοριζόμενα στις παραγρ. 1.5.2.6 και 1.5.2.7 του παρόντος.
- ε.** Την κοπή και εκρίζωση θάμνων και δένδρων οποιασδήποτε διαμέτρου, συλλογή των κομμένων ή εκριζωμένων δέντρων τον αποκλωνισμό τους και το στοιβαγμά των κορμών και των χονδρών κλάδων σε θέσεις που θα υποδείξει η Υπηρεσία, όπως επίσης και την λήψη ειδικών μέτρων που θα απαιτηθούν για την τυχόν προστασία και διατήρηση δέντρων και δενδρυλλίων, σύμφωνα με τις οδηγίες της Υπηρεσίας.
- στ.** Την τυχόν διαμόρφωση δαπέδων εργασίας για την εκσκαφή ή και αποκομιδή των προϊόντων εκσκαφών.
- ζ.** Τη διαλογή και επιλογή των προϊόντων εκσκαφής.
- η.** Την απόθεση κοντά στο σκάμμα των καταλλήλων προϊόντων εκσκαφής για την επανεπίχωση του απομένοντος όγκου του, μετά την κατασκευή του τεχνικού έργου ή οχετού ή αγωγού.
- θ.** Την φορτοεκφόρτωση και μεταφορά των προϊόντων εκσκαφής σε οποιαδήποτε απόσταση για την κατασκευή επιχωμάτων ή άλλων ωφελίμων κατασκευών (κατάλληλα προϊόντα) ή για απόρριψη σε θέσεις της έγκρισης της Υπηρεσίας (ακατάλληλα προϊόντα).
- ι.** Την εναπόθεση και τις οποιοσδήποτε φορτοεκφορτώσεις και προσωρινές αποθέσεις στην περιοχή του έργου, μέχρι την οριστική εναπόθεση για την κατασκευή επιχωμάτων ή άλλων ωφελίμων κατασκευών.
- ια.** Τη διάστρωση και διαμόρφωση των προσωρινών ή και οριστικών αποθέσεων.
- ιβ.** Τη διενέργεια των απαιτούμενων αντλήσεων και τη λήψη των απαιτούμενων αποστραγγιστικών μέτρων, σύμφωνα με τα προβλεπόμενα στην παράγρ. 1.5.2.4 και την λήψη όλων τα καταλλήλων μέτρων για την αντιμετώπιση των κάθε είδους επιφανειών ή υπογείων υδάτων, σύμφωνα με τα καθοριζόμενα στην παράγρ. 1.5.2.4 του παρόντος.
- ιγ.** Την κατασκευή τυχόν απαιτούμενων γεφυρώσεων των εκσκαφών των τάφρων με σιδηρές λαμαρίνες, καταλλήλου πάχους ή άλλων έργων γεφύρωσης για την

κυκλοφορία πεζών, οχημάτων και για την εξυπηρέτηση των γειτονικών ιδιοκτησιών.

- ιδ. Την αποξήλωση παλαιών οδοστρωμάτων, ασφαλτοταπήτων και αντιστοιχών στρώσεων οδοστρωσίας, πλακοστρώσεων κλπ. εφόσον το προβλέπει η εγκεκριμένη μελέτη εφαρμογής.
- ιε. Την αποξήλωση λιθοδομών, εκτός εάν προβλέπεται από τη μελέτη του έργου ή από έγγραφη εντολή της Υπηρεσίας ξεχωριστή πληρωμή των εργασιών αυτών.
- ιστ. Την προμήθεια των υλικών και την εκτέλεση κάθε εργασίας που θα απαιτηθεί σε περίπτωση αποκατάστασης υπερεκκαφών υπαιτιότητας του Αναδόχου (σκυροδέματα, επιχώσεις κλπ).

1.7 ΕΠΙΜΕΤΡΗΣΗ ΚΑΙ ΠΛΗΡΩΜΗ

1.7.1 Εκσκαφές θεμελίων τεχνικών έργων και τάφρων

1.7.1.1 Γενικά

- α. Η πληρωμή των κάθε είδους εκσκαφών κατασκευής ενός έργου γίνεται είτε με το κονδύλιο των "Γενικών Εκσκαφών" είτε με το κονδύλιο των "Εκσκαφών Θεμελίων Τεχνικών Έργων και Τάφρων". Είναι όμως ενδεχόμενο να υπάρξουν τεχνικά έργα, στα οποία οι εκσκαφές τους, λόγω μη ύπαρξης περιορισμού πλάτους ή επιφανείας, να μην κατατάσσονται, κατ' αρχήν, στην κατηγορία "Εκσκαφών Θεμελίων Τεχνικών Έργων και Τάφρων". Στην περίπτωση αυτή ένα μέρος των εκσκαφών αυτών θα πληρώνεται σαν "Γενικές Εκσκαφές" και το υπόλοιπο σαν "Εκσκαφές Θεμελίων Τεχνικών Έργων και Τάφρων". Το κατά τα ανωτέρω όριο διαχωρισμού για την πληρωμή των εκσκαφών προκύπτει ως ακολούθως:

1. Πλευρικό όριο διαχωρισμού (Π.Ο.Δ.)

- I. Περίπτωση γαιωδών και ημιβραχωδών εδαφών
Από το ψηλότερο σημείο της ΓΡΑΜΜΗΣ ΘΕΩΡΗΤΙΚΗΣ ΕΚΣΚΑΦΗΣ (Γ.Θ.Ε.) όπως ορίζεται στην παράγρ. 1.7.1.2.β. θα φέρεται η γραμμή πλευρικού ορίου διαχωρισμού με κλίση $u: \beta = 3:2$ (u =ύψος, β =βάση).

Το μέρος των εκσκαφών που αναφέρεται σε εκσκαφές περιλαμβανόμενες μεταξύ της πλευρικής ΓΘΕ και του ΠΟΔ (εκσκαφές σε κλίση πρσανούς μεγαλύτερη από $u:\beta=3:2$) θα θεωρούνται συμβατικά σαν εκσκαφές θεμελίων. Το υπόλοιπο μέρος των εκσκαφών (εκσκαφές σε περιοχή με κλίση πρσανούς μικρότερη ή ίση από $u:\beta = 3:4$) θα θεωρούνται συμβατικά σαν γενικές εκσκαφές.

- II. Περίπτωση βραχώδων εδαφών.

Ισχύουν όσα αναφέρθηκαν παραπάνω στην περίπτωση I, αλλά η γραμμή πλευρικού ορίου διαχωρισμού θα φέρεται με κλίση $u:\beta=2:1$.

- III. Περίπτωση μικτών εδαφών.

Για την περίπτωση μικτών εδαφών που θα χαρακτηριστούν με ποσοστά "Γαιώδη - Ημιβραχώδη" μεγαλύτερα ή ίσα προς 20% και μικρότερα ή ίσα προς 80%, τότε η γραμμή πλευρικού ορίου διαχωρισμού θα φέρεται με κλίση $u:\beta=1,75:1$.

Τυχόν άλλη σύσταση, με διαφορετικά ποσοστά χαρακτηρισμού "Γαιώδη - Ημιβραχώδη και Βράχου" θα κατατάσσεται (από πλευράς κλίσης του ΠΟΔ) στην πλησιέστερη κατηγορία I ή II σύμφωνα με τα παραπάνω.

2. Κάτω όριο διαχωρισμού (ΚΟΔ)

- I. Θα λαμβάνεται 1,00μ ψηλότερα από τον πυθμένα σκάμματος της ΓΡΑΜΜΗΣ ΘΕΩΡΗΤΙΚΗΣ ΕΚΣΚΑΦΗΣ και μέχρι τομής προς το έδαφος, ή το πλευρικό όριο διαχωρισμού.

Οι εκσκαφές που βρίσκονται κάτω από την γραμμή ΚΟΔ θα θεωρούνται, συμβατικά σαν γενικές εκσκαφές.

- II. Σημειώνεται εδώ ότι στην περίπτωση όπου ένα τεχνικό έργο θεμελιώνεται στην ίδια στάθμη και κατ' επέκταση με τις γενικές εκσκαφές

ενός οδικού έργου (π.χ. τοίχοι αντιστήριξης) και εφόσον οι εκσκαφές του τοίχου γίνονται στην ίδια χρονική περίοδο με τις συνεχόμενες γενικές εκσκαφές της οδού (εξαιρείται δηλαδή η περίπτωση κατά την οποία υπάρχουν περιορισμοί που θα επιβάλλουν την κατά στάδια εκτέλεση των εκσκαφών), τότε η γραμμή του Κάτω Ορίου Διαχωρισμού (ΚΟΔ) θα θεωρείται ότι ταυτίζεται με την αντίστοιχη γραμμή των γενικών εκσκαφών.

- III. Για την περίπτωση όπου εκτελούνται εκσκαφές θεμελίων για την κατασκευή τεχνικών έργων, αλλά η ΓΘΕ βρίσκεται σε βάθος (Η) μικρότερο από 1,00μ κάτω από την επιφάνεια των συνεχόμενων γενικών εκσκαφών (σύμφωνα με όσα αναφέρθηκαν στην παραπάνω περίπτωση II), τότε το ΚΟΔ θα θεωρείται ότι βρίσκεται σε ύψος (Η) πάνω από την ΓΘΕ της στάθμης θεμελίωσης (δηλαδή θα ταυτίζεται με τη γραμμή των γενικών εκσκαφών).
- β. Αν δεν γίνεται ειδική αντίθετη αναφορά στους λοιπούς όρους δημοπράτησης, στην περίπτωση που θα γίνει εκσκαφή τάφρου για την κατασκευή κεντρικής νησίδας, σύμφωνα με την εγκεκριμένη διατομή, σε ενδιάμεσο τμήμα του πλάτους υπάρχουσας οδού, με προβλεπόμενη διατήρηση (έστω και με συμπλήρωση - καθ' ύψος) του εκατέρωθεν οδοστρώματος, τότε η εκσκαφή αυτή θα λογίζεται ότι ανήκει στην κατηγορία των εκσκαφών θεμελίων και τάφρων, έστω και αν το πλάτος της είναι μεγαλύτερο από 3,0μ (που ορίζεται ότι καθορίζει γενικά το όριο υπαγωγής στην κατηγορία εκσκαφών θεμελίων και τάφρων).
- γ. Επίσης αν δεν γίνεται ειδική αντίθετη αναφορά στους λοιπούς όρους Δημοπράτησης η κατηγορία "Εκσκαφών Θεμελίων Τεχνικών Έργων και Τάφρων" είναι γενικής εφαρμογής, ακόμη και για την περίπτωση που κατασκευάζεται σε πρηνή ή στο άκρο του καταστρώματος της οδού και σε οποιαδήποτε άλλη θέση, ανεξάρτητα από τις όποιες δυσχέρειες προσέγγισης κλπ.
- δ. Η πληρωμή των "Εκσκαφών Θεμελίων Τεχνικών Έργων και Τάφρων" γίνεται ανάλογα με τα προδιαγραφόμενα στα τεύχη δημοπράτησης κάθε έργου, είτε ενιαία για οποιαδήποτε κατηγορία εδάφους (γαίες - ημίβραχος - βράχος), είτε ξεχωριστά για "γαίες - ημίβραχο" αφενός και "βράχο" αφετέρου.

1.7.1.2 Επιμέτρηση

Η επιμέτρηση θα γίνει σε μ3 όγκου σκάμματος που ορίζεται από τις ΓΡΑΜΜΕΣ ΘΕΩΡΗΤΙΚΗΣ ΕΚΣΚΑΦΗΣ (ΓΘΕ).

Οι ΓΘΕ καθορίζονται και μετρώνται ως ακολούθως:

α. Πυθμένος σκάμματος

Τα υψόμετρα του πυθμένος προκύπτουν από την μελέτη των αγωγών και οχετών από τα αντίστοιχα ερυθρά υψόμετρα της κατά μήκος τομής των έργων, αφού αφαιρεθεί το πάχος των υποκειμένων κατασκευών, όπως πάχος τοιχώματος αγωγού και πάχος στρώσεως σκυροδέματος, ή και τυχόν λοιπών προβλεπόμενων στρώσεων.

Για παράλληλη τοποθέτηση αγωγών ή οχετών με διαφορετική στάθμη σκάμματος η μορφή του πυθμένα θα θεωρείται βαθμιδωτή με οριζόντια τμήματα και κατακόρυφο σκαλοπάτι μεταξύ τους.

Το κατακόρυφο σκαλοπάτι θα προσδιορίζεται σε θέση τέτοια ώστε να προκύπτει ο ελάχιστος όγκος εκσκαφής, λαμβανομένης υπόψη και της παραγράφου 1.6.1.β. Η στάθμη του πυθμένα εκσκαφής θεμελίων για την κατασκευή φρεατίων κλπ προκύπτει ομοίως από τα σχέδια της εγκεκριμένης μελέτης ή τις εντολές της Υπηρεσίας.

β. Πλάτος Σκάμματος

Οι παρειές του σκάμματος λογίζονται κατά την επιμέτρηση κατακόρυφες, ανεξάρτητα από την κλίση που θα πραγματοποιηθεί. Το πλάτος του σκάμματος ορίζεται για την επιμέτρηση συμβατικά, ανάλογα με το είδος του αγωγού ως ακολούθως:

- I. Για προκατασκευασμένους σωληνωτούς αγωγούς ή οχετούς αποχέτευσης (βρόχινων και ακαθάρτων) και αγωγούς ύδρευσης και φωταερίου, το πλάτος προκύπτει από την εξωτερική διάμετρο του αγωγού, προσαυξημένη και από τις δύο πλευρές κατά 0,225μ (από κάθε πλευρά).

Το παραπάνω πλάτος σκάμματος είναι σταθερό, ανεξαρτήτως του αν προβλέπεται από την μελέτη των σωληνωτών αγωγών σκυρόδεμα εγκιβωτισμού των σωλήνων.

- II. Για την κατασκευή χυτών επί τόπου (σύμφωνα με τη μελέτη) αγωγών αποχέτευσης βρόχινων νερών και ακαθάρτων και χρήση άλλης μορφής διατομών (ωοειδείς, στοματοειδείς, σκουφοειδείς, ορθογωνικές κλπ), το συμβατικό πλάτος του σκάμματος προκύπτει από το πλάτος του οχετού προσαυξημένο εκατέρωθεν, πέραν των εξωτερικών παρειών κατά 0,25μ.

Αν στις εγκεκριμένες μελέτες των έργων αποχέτευσης ορίζονται διαφορετικά πλάτη εκσκαφών, τότε το συμβατικό πλάτος θα λαμβάνεται από τις εγκεκριμένες μελέτες.

- III. Για την κατασκευή φρεατίων κλπ, οι διαστάσεις του σκάμματος ορίζονται από τις εξωτερικές διαστάσεις του φρεατίου κλπ που θα κατασκευασθεί με παραδοχή εκσκαφής του σκάμματος σε απόσταση 0,25μ από την εξωτερική παρειά του έργου.
- IV. Για την κατασκευή θεμελίων τεχνικών έργων κλπ οι διαστάσεις του σκάμματος ορίζονται από τις εξωτερικές διαστάσεις του προς κατασκευήν θεμελίου κλπ με παραδοχή εκσκαφής του σκάμματος σε απόσταση 0,25μ από την εξωτερική παρειά του έργου, ανάλογα με το χαρακτηρισμό των εκσκαφών.
- V. Για την κατασκευή διερευνητικών τομών εντοπισμού αγωγών Ο.Κ.Ω. το πλάτος ορίζεται συμβατικά σε 0,70μ εκτός αν προδιαγράφεται μεγαλύτερο.
- VI. Για την τοποθέτηση αγωγών μεταφοράς ηλεκτρικής ενέργειας (ΔΕΗ), ή αγωγούς δικτύου ΟΤΕ, ή στεγανές σωληνώσεις ΟΤΕ, ή αγωγούς φωτοσημάνσεως, ή υπόγειους αγωγούς ΗΛΠΑΠ, το πλάτος ορίζεται από το πραγματικό πλάτος του αγωγού προσαυξημένο εκατέρωθεν πέραν των εξωτερικών παρειών αυτού κατά 0,225μ (ελάχιστο πλάτος τάφρου 0,60μ).
- VII. Για την εκσκαφή σε τριγωνικές νησίδες για την τοποθέτηση κηπευτικού χώματος, συμβατικά ορίζεται η πραγματική εκσκαφείσα επιφάνεια τριγωνικής νησίδας ή το πραγματικό εκσκαφέν πλάτος κεντρικής νησίδας.

Κατ' εξαίρεση σε περίπτωση κατασκευής τραπεζοειδών ή άλλης μορφής τάφρων που θα παραμείνουν οριστικά ανοικτές σύμφωνα με τη μελέτη, ή τις εντολές της Υπηρεσίας, οι παρειές θα λογιστούν κεκλιμένες, σύμφωνα με τη μελέτη.

Άνω επιφάνεια σκάμματος

Ως άνω επιφάνεια, η οποία θα ληφθεί υπόψη στην επιμέτρηση των εκσκαφών, ορίζεται η στάθμη του φυσικού εδάφους όπως τυχόν αυτή έχει διαφοροποιηθεί από την εκτέλεση υπαρχόντων έργων (πχ υπάρχουσα οδός), ή η στάθμη των γενικών χωματουργικών διαμορφώσεων (εκσκαφών ή επιχωμάτων) εάν η εκσκαφή γίνει μετά την εκτέλεση αυτών.

1.7.1.3 Πληρωμή

Στην τιμή μονάδας περιλαμβάνονται όλες οι δαπάνες των εργασιών που προδιαγράφονται στο παρόν άρθρο και ειδικότερα στις παραγ. 1.6.1.α έως και ιστ).

Αντίθετα στην τιμή δεν περιλαμβάνονται :

- α. Οι πρόσθετες δυσχέρειες των “εκσκαφών θεμελίων τεχνικών έργων και τάφρων” που προκύπτουν από την συνάντηση διαφόρων αγωγών εν λειτουργία εταιριών ή και οργανισμών κοινής ωφελείας για τις οποίες προβλέπεται πρόσθετη πληρωμή (βλ. άρθρο Γ-20).
- β. Η επανεπίχωση της “ζώνης αγωγού” και των “μεταβατικών επιχωμάτων” με κοκκώδες υλικό (βλ. άρθρο Γ-2).
- γ. Η επανεπίχωση του υπολοίπου (περιοχή πάνω από τη “ζώνη αγωγού”) ορύγματος με κατάλληλα προϊόντα εκσκαφών (βλ. άρθρο Γ-2).

2.1 ΑΝΤΙΚΕΙΜΕΝΟ

Οι επανεπιχώσεις του απομένοντος όγκου, μετά την κατασκευή των έργων, στις εκσκαφές θεμελίων τεχνικών έργων, στις τάφρους τοποθέτησης των πάσης φύσεως αγωγών (αποχετεύσεων ομβρίων και ακαθάρτων, υδρεύσεως, μεταφοράς ηλεκτρικής ενέργειας, ΟΤΕ, φωτισήμανσης κλπ) ή εκσκαφών θεμελίων κατασκευής φρεατίων κλπ και ειδικότερα:

2.1.1 Επιχώματα από κοκκώδη υλικά «ζώνης αγωγών και οχετών»**2.1.2 Επιχώματα από κοκκώδη υλικά «μεταβατικών επιχωμάτων»****2.1.3 Επιχώματα από κοκκώδη υλικά κάτω από τα πεζοδρόμια****2.1.4 Επιχώματα πάνω από τη «ζώνη αγωγού» με κατάλληλα προϊόντα.****2.2 ΕΦΑΡΜΟΣΤΕΕΣ ΠΡΟΔΙΑΓΡΑΦΕΣ**

Για το παραπάνω αντικείμενο έχουν εφαρμογή τα άρθρα Γ-1, Γ-20 και Β-2 της ΤΣΥ, η ΠΤΠΟ-150, η ΠΤΠΧ 1, η ΠΤΠΤ-110, με τις όποιες βελτιώσεις, τροποποιήσεις ή και συμπληρώσεις αναφέρονται παρακάτω.

2.3 ΟΡΙΣΜΟΙ**2.3.1 «Επανεπίχωση απομένοντος όγκου εκσκαφών θεμελίων τεχνικών έργων και τάφρων» νοείται η επίχωση με κατάλληλα εδαφικά υλικά (προϊόντα εκσκαφών, λατομείων ή και δάνεια):**

- α. της «ζώνης αγωγών και οχετών»
- β. των «μεταβατικών επιχωμάτων» πίσω από τα τεχνικά έργα
- γ. της περιοχής πάνω από τη ζώνη του οχετού
- δ. κάτω από τα πεζοδρόμια και μεταξύ της επιφάνειας της «στρώσης έδρασης» οδοστρώματος και της στρώσης των τιμεντοπλακών πεζοδρομίων ή άλλης τελικής στρώσης πεζοδρομίων.

2.3.2 «Ζώνη αγωγών και οχετών» νοείται η περιοχή μεταξύ του δαπέδου και των τοιχωμάτων της τάφρου και μέχρι ύψος 0,30μ πάνω από το εξωρράχιο του αγωγού.**2.3.3 «Περιοχή πάνω από τη ζώνη του αγωγού» νοείται η περιοχή μεταξύ της άνω επιφάνειας της «ζώνης αγωγών και οχετών» και του χείλους της τάφρου****2.3.4 «Μεταβατικά επιχώματα» νοούνται τα επιχώματα πίσω από τα τεχνικά έργα.****2.4 ΕΙΔΙΚΑ ΧΑΡΑΚΤΗΡΙΣΤΙΚΑ ΤΩΝ ΕΡΓΑΣΙΩΝ**

Ανάλογα με την περιοχή της επανεπίχωσης θα χρησιμοποιηθούν τα κατάλληλα, στην κάθε περίπτωση, εδαφικά υλικά (προϊόντα εκσκαφών, λατομείων δάνεια), σύμφωνα με τα προδιαγραφόμενα στην επόμενη παράγραφο 2.5.

Προϊόντα λατομείων ή δάνεια υλικά θα χρησιμοποιούνται μόνον όταν τούτο απαιτείται από τις προδιαγραφές του υλικού ή όταν δεν υπάρχουν κατάλληλα προϊόντα εκσκαφών ή αυτά δεν επαρκούν.

2.5 ΤΕΧΝΙΚΕΣ ΚΑΙ ΣΥΜΒΑΤΙΚΕΣ ΠΡΟΔΙΑΓΡΑΦΕΣ ΥΛΙΚΩΝ ΚΑΙ ΕΡΓΑΣΙΑΣ**2.5.1 Θέματα που αφορούν στο σύνολο των περιοχών που επανεπιχώνονται****2.5.1.1 Καταλληλότητα εδαφικού υλικού**

Η καταλληλότητα του εδαφικού υλικού για την επανεπίχωση εκσκαφών θεμελίων τεχνικών έργων και τάφρων εξαρτάται από τις εδαφοτεχνικές ιδιότητες και την ικανότητα συμπίκνωσης τους.

Με βάση τα παραπάνω τα κατάλληλα εδαφικά υλικά διαχωρίζονται στις κατηγορίες που

αναφέρονται στον παρακάτω πίνακα 1. και είναι τα μόνα που επιτρέπεται να χρησιμοποιηθούν για τέτοιου είδους επανεπιχώσεις.

ΠΙΝΑΚΑΣ 1.

Κατηγορία ανάλογα προς την ικανότητα συμπτκνώσεως	Συνοπτική περιγραφή	Κατάταξη κατά DIN 18196
V1	Μη συνεκτικά έως ελαφρώς συνεκτικά, χονδρόκοκκα και μικτόκοκκα εδάφη	GW, GI, GE, SW, SI, SE, GU, GT, SU, ST
V2	Συνεκτικά, μικτόκοκκα εδάφη	GU, GT, SU, ST
V3	Συνεκτικά, λεπτόκοκκα εδάφη	UL, UM, TL, TM, TA

Τα οργανικά κλπ εδάφη των υπολοίπων κατηγοριών της κατάταξης DIN 18196 (HN, HZ, F, OU, OT, OH, OK) δεν επιτρέπεται να χρησιμοποιηθούν.

Η ικανότητα συμπίκνωσης των κατηγοριών του εδάφους του παραπάνω πίνακα υπτ. αριθμ. 1 εξαρτάται από την σύνθεση των κόκκων του εδάφους, την μορφή των κόκκων και την περιεκτικότητα σε νερό. Ειδικότερα:

Κατηγορία V1

Βαρύνουσα σημασία στην ικανότητα συμπίκνωσης έχει κυρίως η σύνθεση των κόκκων και η μορφή τους και μικρότερη η περιεκτικότητα σε νερό και κατά συνέπεια η επίδραση των καιρικών συνθηκών.

Κατηγορίες V2 και V3

Αντίθετα, στις κατηγορίες αυτές βαρύνουσα σημασία στην συμπίκνωση έχει η επίδραση της περιεκτικότητας σε νερό.

Για την επιλογή του καταλληλότερου, για κάθε περίπτωση υλικού θα πρέπει να λαμβάνονται υπόψη και τα ακόλουθα στοιχεία:

- Σε συνεκτικά εδάφη, πολύ υγρά, δεν είναι δυνατόν να επιτευχθεί ο απαιτούμενος βαθμός συμπτκνώσεως.
- Σε συνεκτικά εδάφη, πολύ ξηρά, η απαιτούμενη κατά στρώσεις συμπίκνωση μπορεί να επιτευχθεί μόνο μετά από έργο συμπτκνώσεως αισθητά μεγαλύτερο από τα συνηθισμένα
- Γενικά ισχύει ότι η συμπίκνωση των εδαφών της κατηγορίας V1, λόγω της μικρής ευπάθειας τους στο νερό και στην αποσάθρωση είναι ευχερέστερη από την συμπίκνωση εδαφών των κατηγοριών V2 και V3

Τέλος σημειώνεται ότι για να αποφεύγονται οι υποχωρήσεις στο σκάμμα που επαναπληρώθηκε θα πρέπει να χρησιμοποιούνται για την επαναπλήρωση των τάφρων αγωγών κατά πρώτο λόγο μη συνεκτικά εδάφη της κατηγορίας V1 και μόνο στην περίπτωση που δεν υπάρχει περίσσεια τέτοιων προϊόντων εκσκαφών να χρησιμοποιούνται και εδάφη των κατηγοριών V2 και V3

2.5.1.2 Καθορισμός τρόπου συμπίκνωσης και πάχους στρώσεων

Ο καθορισμός του τρόπου συμπίκνωσης και του πάχους των στρώσεων συναρτάται από τα διατιθέμενα από τον Ανάδοχο μηχανήματα και από την ομάδα εδάφους των χρησιμοποιούμενων εδαφικών υλικών.

Στον παρακάτω πίνακα 2 δίνονται σχετικές ενδεικτικές κατευθύνσεις.

ΠΙΝΑΚΑΣ 2 - Ταξινόμηση εδαφών και μηχανημάτων συμπίκνωσης

Είδος Μηχανήματος	Υψηρ σια- κό βάρος σε χλρ	Κατηγορία Ικανότητας Συμπύκνωσης Εδάφους
		V1V2V3
Ελαφρά μηχανήματα		Καταλλη-λότηταΠάχος ΣτρώσηςΑριθμός Διελεύ-σεωνΚαταλλη-λότηταΠάχος ΣτρώσηςΑριθμός Διελεύ-σεωνΚαταλλη-λότηταΠάχος ΣτρώσηςΑριθμός Διελεύ-σεως

συμπύκνωσης
(κυρίως για την
ζώνη του
αγωγού)

Δονητικός συμπίεστής	Ελαφρός	έως 25	+έως 152-4+έως 152-4+έως 102-4
	Μέσος	25-60	+20-402-4+15-303-4+10-302-4
Δονητής εκρήξεων	Ελαφρός	έως 100	020-303-4+15-203-5+20-303-5
Δονητικές πλάκες	Ελαφρές	έως 100	+έως 203-50έως 154-6---
	Μέσες	100-300	+20-303-5015-204-6---
Δονητικός κύλινδρος	Ελαφρός	έως 600	+20-304-6015-205-6---
Μέσα και βαριά μηχανήματα συμπύκνωσης (πάνω από τη ζώνη αγωγού)			
Δονητικός συμπίεστής	Μέσος	25-60	+20-402-4+15-302-4+10-302-4
	Βαρύς	60-200	+40-502-4+20-402-4+20-302-4
Δονητής εκρήξεων	Μέσος	100-500	020-403-4+25-353-4+20-303-5
	Βαρύς	500	030-503-4+30-503-4+30-403-5
Δονητικές πλάκες	Μέσες	300-750	+30-503-5020-403-5---
	Βαριές	750	+40-703-5030-503-5---
Δονητικοί κύλινδροι		600-800	+20-504-6+20-405-6---

Σημειώσεις:

+ = Συνίσταται

0 = Ως επί το πλείστον κατάλληλο

Τα παραπάνω στοιχεία αντιπροσωπεύουν μέσες τιμές απόδοσης. Σε δυσμενείς συνθήκες (π.χ. υψηλή περιεκτικότητα σε νερό, αντιστηρίξεις), είναι δυνατόν να γίνει αναγκαίο να μειωθούν τα διδόμενα πάχη των στρώσεων (ενώ σε ιδιαίτερα ευνοϊκές συνθήκες, πιθανό να είναι δυνατή σχετική υπέρβαση αυτών). Ακριβείς τιμές μπορούν να προκύψουν μόνο σε μία δοκιμαστική συμπύκνωση. Εάν δεν διεξαχθεί δοκιμαστική συμπύκνωση, επιτρέπεται - με εξαίρεση την περίπτωση χαλυβδοσωληνώσεων και σωλήνων από σφαιροειδή χυτοσίδηρο (Ductile) - για την πρώτη στρώση πάνω από τη ζώνη του αγωγού, μόνο οι ανώτατες τιμές πάχους.

2.5.1.3 Έλεγχος βαθμού συμπυκνώσεως

- α. Ο βαθμός συμπυκνώσεως του υλικού πληρώσεως των τάφρων θα γίνεται σε κάθε διακεκριμένη ζώνη, όπως αναφέρεται παρακάτω στην παράγρ. 2.5.2 με την πρότυπη μέθοδο PROCTOR (STANDARD PROCTOR). Η εργαστηριακή δοκιμή συμπυκνώσεως θα γίνεται στο υλικό που προήλθε από τα προϊόντα κάθε δοκιμαστικής οπής (προσδιορισμός καμπύλης PROCTOR) , γιατί είναι δυνατόν η εργαστηριακή πυκνότητα να μεταβάλλεται από θέση σε θέση λόγω αλλαγής της κοκκομετρικής συνθέσεως. Προκειμένου για χονδρόκοκκα υλικά θα γίνεται διόρθωση όπως ορίζεται στην παράγρ. 2.10.2 και 2.10.3 της ΠΤΠΧ1.
- β. Ο ελάχιστος αριθμός δοκιμών συμπυκνώσεως δεν μπορεί να είναι λιγότερος από μία δοκιμή ανά 100μ μήκους τάφρου και για κάθε διακεκριμένη ζώνη υλικού πληρώσεως ή κατά μέγιστο ανά 500 μ3 όγκου.
- γ. Αν οι τιμές βαθμού συμπυκνώσεως που εξακριβώθηκαν με τους παραπάνω ελέγχους είναι μικρότερες από τις προδιαγραφόμενες τιμές στην παρούσα, τότε ο Ανάδοχος πρέπει να μεταβάλει τον τρόπο εργασίας, ώστε να επιτύχει τις προδιαγραφόμενες τιμές συμπυκνώσεως.
- δ. Σε περίπτωση ομοιόμορφου υλικού πληρώσεως και αν οι έλεγχοι βαθμού συμπυκνώσεως που εκτελούνται όπως ορίζεται στην παρ. α αποδείξουν

ικανοποιητική ομοιομορφία, τότε η Υπηρεσία μπορεί μετά από αίτηση του Αναδόχου και μετά από έγγραφη έγκριση αυτής, να περιορίσει τον ελάχιστο αριθμό δοκιμών συμπυκνώσεως που αναφέρεται στην παράγραφο β της παρούσας, με την προϋπόθεση ότι θα γίνεται λεπτομερής παρακολούθηση των παχών των στρώσεων που συμπυκνούνται και του αριθμού διελεύσεων του μηχανήματος συμπυκνώσεως, ανάλογα προς το είδος του μηχανήματος και την ομάδα εδάφους σύμφωνα με τις ενδεικτικές κατευθύνσεις του πίνακα 2 της παρούσας

Η μείωση αυτή δεν απαλλάσσει τον Ανάδοχο κατά κανένα τρόπο από την ευθύνη για την έντεχνη κατασκευή της πληρώσεως των τάφρων, σύμφωνα με την παρούσα προδιαγραφή.

Το μηχάνημα συμπύκνωσης και το πάχος των στρώσεων θα προταθούν από τον Ανάδοχο και θα υπόκεινται στην έγκριση της Επίβλεψης.

2.5.2 Θέματα που αφορούν ειδικά σε κάθε μία περιοχή

Πέραν των αναφερομένων στην παράγρ. 2.5.1 του παρόντος ισχύουν και τα ακόλουθα:

2.5.2.1 Περιοχή της «ζώνης των αγωγών»

α. Διαμόρφωση του πυθμένα της τάφρου και τοποθέτηση του αγωγού

Ο πυθμένας της τάφρου πρέπει να είναι σε όλο το μήκος τοποθέτησης αγωγών ανθεκτικός, ελαστικός και ομοιόμορφης αντοχής. Έτσι συνεκτικό έδαφος που τυχόν χαλαρώθηκε πρέπει να αφαιρείται πριν από τη τοποθέτηση του αγωγού, σε όλο το βάθος της χαλάρωσης και να αντικαθιστάται με μη συνεκτικό υλικό, κατάλληλα συμπυκνούμενο, ώστε να αποφεύγεται στήριξη του αγωγού σε μία γραμμή ή ένα σημείο.

β. Υλικό πληρώσεως και συμπύκνωσή του

Η επίχωση πρέπει να εξασφαλίζει μία όσο το δυνατόν ομοιόμορφη και σταθερή κατανομή των κινητών και μόνιμων φορτίων πάνω από τον αγωγό. Γι' αυτό οι απαιτήσεις τόσο σε ότι αφορά στην ποιότητα του υλικού πληρώσεως όσο, κυρίως, της συμπυκνώσεως του είναι ιδιαίτερα αυξημένες και ειδικότερα:

1. Ως υλικό πλήρωσης πρέπει να χρησιμοποιείται αμμοχάλικο που να τηρεί τις ακόλουθες απαιτήσεις:

- Διαβάθμιση Υλικού

Διάμετρος κόσκινου	Διερχόμενα ποσοστά (%) κατά βάρος
40 mm	100%
30 mm	70-100%
15mm	50-85%
7mm	35-80%
3mm	25-70%
0,075mm(No200)	<12%

- Το υλικό πρέπει να είναι καλώς διαβαθμισμένο, δηλαδή πρέπει να είναι

$$\frac{D_{60}}{D_{10}} \geq 5$$

Όπου :

D_{60} Η διάμετρος του κόσκινου δια του οποίου διέρχεται το 60% (κατά βάρος) του υλικού

D_{10} Η διάμετρος του κόσκινου δια του οποίου διέρχεται το 10% (κατά βάρος) του υλικού

- Εάν το ποσοστό (P) του λεπτόκοκκου (του διερχόμενου από το κόσκινο No 200) είναι $12\% > P > 5\%$, τότε το λεπτόκοκκο υλικό πρέπει να έχει δείκτη πλαστικότητας P.I. 10%

2. Οι απαιτητοί βαθμοί συμπύκνωσης των στρώσεων είναι:

- 100% της STANDARD PROCTOR σε μη συνεκτικά υλικά της κατηγορίας V1 (ή 103%) της STANDARD PROCTOR σε υλικό κατηγορίας GW και GI κατά DIN 18196).
 - 97% της STANDARD PROCTOR σε συνεκτικά κατηγοριών V2 και V3
3. Κάθε στρώση πληρώσεως πρέπει να συμπιέζεται χωριστά. Ενδεικτικές τιμές για το ύψος της πληρώσεως όπως και για τον αριθμό των διελεύσεων αναφέρονται, στον πίνακα 2 της παρούσας προδιαγραφής.
- Στην προκείμενη περίπτωση πάρθηκε ως προϋπόθεση ύψος επικάλυψης 0,30m πάνω από το εξωρράχιο του αγωγού.
4. Η συμπύκνωση πρέπει να γίνεται από την παρειά της τάφρου προς τον αγωγό. Η πλήρωση της τάφρου και η συμπύκνωση του υλικού πληρώσεως πρέπει να γίνεται ταυτόχρονα και από τις δύο πλευρές του αγωγού, για την αποφυγή μετατοπίσεως και υπερωψώσεως. Αυτό πρέπει να παίρνεται ιδιαίτερα υπόψη, όταν υπάρχουν σωλήνες που μπορούν να παραμορφωθούν.
- 5 - Για τους αγωγούς εξωτερικής διαμέτρου μεγαλύτερης από 0,40m. πρέπει η ζώνη του αγωγού να πληρωθεί και να συμπιεστεί σε περισσότερες από δύο φάσεις εργασίας
- Για σωληνωτούς αγωγούς εξωτερικής διαμέτρου D_{ex} μεγαλύτερης από 1,00m, λόγω των παρουσιαζομένων δυσχερειών συμπύκνωσης του υλικού επίχωσης, θα πρέπει η κάτω στρώση του υλικού πλήρωσης, πάχους $t = D_{ex} / 8$ να κατασκευάζεται από σκυρόδεμα κατηγορίας B10, με ελάχιστο πάχος $t_{min} = 0,15m$

2.5.2.2 Περιοχή πάνω από την «ζώνη του αγωγού»

α. Πάχος στρώσεων

Το πάχος των μεμονωμένων στρώσεων θα επιλεγεί κατά τέτοιο τρόπο, που το μηχάνημα συμπύκνωσης που χρησιμοποιείται να είναι σε θέση να επιτύχει τέλεια συμπύκνωση της κάθε μιας στρώσεως, με τον αναγκαίο αριθμό διελεύσεων. Ρυθμιστικές τιμές δίνονται στον πίνακα 2 της παρούσας. Τα στοιχεία που περιέχονται σε αυτόν τον πίνακα αντιπροσωπεύουν μέσες τιμές αποδόσεως. Σε δυσμενείς συνθήκες (π.χ. υψηλή περιεκτικότητα σε νερό, αντιστηρίξεις), είναι δυνατόν να γίνει αναγκαίο να μειωθούν τα πάχη των στρώσεων που δίνονται, ενώ σε ιδιαίτερα ευνοϊκές συνθήκες πιθανό να είναι δυνατή σχετική υπέρβαση αυτών. Ακριβείς τιμές μπορούν να προκύψουν, μόνο σε μία δοκιμαστική συμπύκνωση. Αν δεν γίνει δοκιμαστική συμπύκνωση, επιτρέπονται - με εξαίρεση την περίπτωση χαλυβδοσωλήνων και σωλήνων από σφαιροειδή χυτοσίδηρο για την πρώτη στρώση πάνω από την ζώνη του αγωγού, μόνο οι ανώτατες τιμές πάχους στρώσεως που δίνονται στον πίνακα 2.

β. Συμπύκνωση

Σε περίπτωση ύπαρξης αγωγού κάτω από οδόστρωμα τότε

1. Ζώνη πάχους κατ' ελάχιστον 0,50m κάτω από την κατώτατη επιφάνεια της υποβάσεως θα συμπυκνούνται σε ποσοστό:
 - 100% της STANDARD PROCTOR για συνεκτικά εδάφη της κατηγορίας V1 (ή 103% της STANDARD PROCTOR σε υλικά κατηγορίας GW και GI κατά DIN 18196)
 - 97% της STANDARD PROCTOR για συνεκτικά εδάφη κατηγοριών V2 και V3
2. Ζώνη που βρίσκεται κάτω από τη ζώνη της παραγρ. β1 και μέχρι τη ζώνη του αγωγού πρέπει να συμπυκνούνται σε :
 - Ποσοστό 95% της STANDARD PROCTOR προκειμένου για μη συνεκτικό υλικό πληρώσεως κατηγορίας V1 (ή 97% της STANDARD PROCTOR σε υλικά κατηγορίας GW και GI κατά DIN 18196)
 - Ποσοστό 95% της STANDARD PROCTOR προκειμένου για συνεκτικό υλικό

Σε περίπτωση ύπαρξης αγωγού εκτός οδοστρώματος, τότε το υλικό πληρώσεως από την τελική επιφάνεια του εδάφους (μετά την τυχόν προβλεπόμενη διαμόρφωση) μέχρι την ζώνη του αγωγού θα συμπυκνώνεται όπως στην παραπάνω παράγρ. β.2

Συμπύκνωση με μηχανικά μέσα επιτρέπεται σε ύψος μεγαλύτερο από 75 εκ πάνω από την κορυφή του σωλήνα, αν δεν ορίζεται διαφορετικά στην Μελέτη του έργου. Το είδος της μηχανικής συμπίεσεως εξαρτάται από τις εδαφικές συνθήκες, την αντιστήριξη και το σωλήνα του αγωγού.

γ. Ειδικές επισημάνσεις

- Ειδικές φορτίσεις κατά την διάρκεια των εργασιών κατασκευής (π.χ. κυκλοφορία οχημάτων πάνω στον επιχωθέντα αγωγό) δεν επιτρέπονται
- Σε περιπτώσεις που νερά προσβάλλουν τους αγωγούς, πράγμα που μπορεί να συνεπάγεται πρόκληση φθορών στους σωλήνες ή την προστατευτική τους επένδυση, ο Ανάδοχος υποχρεούται να λαμβάνει όλα τα απαιτούμενα ειδικά προστατευτικά μέτρα.

2.5.2.3 Μεταβατικά επιχώματα

α. Υλικό επανεπίχωσης

Τα υλικά της επανεπίχωσης θα πρέπει να είναι θραυστά επίλεκτα υλικά προέλευσης λατομείου κατηγορίας E4 με δείκτη πλαστικότητας μικρότερο του 4.

β. Τοποθέτηση του υλικού

1. Το υλικό θα τοποθετείται στις διαστάσεις και κλίσεις που προσδιορίζονται στην μελέτη του έργου ή/και σύμφωνα με τις εντολές και οδηγίες της Υπηρεσίας.

Η πλήρωση των σκαμμάτων για την κατασκευή των μεταβατικών επιχωμάτων θα γίνεται ταυτόχρονα συμμετρικά ως προς τον άξονα της κατασκευής και από τις δύο πλευρές για την αποφυγή μετατόπισης των υλικών ή έκκεντρης φόρτισης.

2. Ο βαθμός συμπυκνώσεως των μεταβατικών επιχωμάτων ορίζεται ως ακολούθως:

- Για οχετούς ή φρεάτια κλπ κάτω από οδόστρωμα

I. Ζώνη πάχους κατ'ελάχιστο 0,50μ κάτω από την κατώτατη επιφάνεια της υποβάσεως θα συμπυκνώνεται σε ποσοστό 103% της STANDARD PROCTOR

II. Ζώνη που βρίσκεται κάτω από την ανωτέρω ζώνη I θα συμπυκνώνεται σε ποσοστό 97% της STANDARD PROCTOR

- Για οχετούς ή φρεάτια κλπ εκτός οδοστρώματος

Όλο το υλικό θα συμπυκνώνεται σε ποσοστό 97% της STANDARD PROCTOR.

3. Τα αναφερόμενα στις παραγρ. του παρόντος 2.5.2.1.α. (διαμόρφωση πυθμένα της τάφρου και τοποθέτηση του αγωγού) και 2.5.3.1 (τάφροι αγωγών με αντιστήριξη) ισχύουν και για τα μεταβατικά επιχώματα.

4. Για την συμπύκνωση, εφόσον δεν υπάρχουν διαφορετικές προβλέψεις ισχύουν τα αναφερόμενα στον πίνακα 2 για την περιοχή πάνω από τη ζώνη του αγωγού

5. Για τον έλεγχο του βαθμού συμπυκνώσεως ισχύουν τα αναφερόμενα στην παράγρ. 2.5.1.3

6. Ο Ανάδοχος οφείλει να λάβει όλα τα κατάλληλα μέτρα ώστε να μη υποστούν βλάβες οι τυχόν υπάρχουσες προστατευτικές επενδύσεις των οχετών, φρεατίων κλπ.

2.5.2.4 Επιχώματα κάτω από τα πεζοδρόμια

- α. Θα χρησιμοποιηθεί κοκκώδες υλικό, που η κοκκομετρική διαβάθμισή του θα πρέπει να ανταποκρίνεται στα αναφερόμενα, στον παρακάτω πίνακα υπ. αριθ. 4, όρια.

ΠΙΝΑΚΑΣ 4.

Αριθμός κοσκίνου (Αμερικ. πρότυπα τετραγωνικής οπής, A.A.S.H.O.:M 92)	Διερχόμενο % (κατά βάρος)	
	Ανοιγμα οπής	Διαβάθμιση
Σε ίντσες		Σε χιλιοστά
3"		76,2--
2"		50,8--
1 1/2"		38,1--
1 1/4"		31,7100-
1"		25,483-100100
3/4"		19,165-9570-100
3/8"		9,5247-7750-80
No 4		4,7633-6335-65
No 10		2,0023-5025-50
No 40		0,4213-3015-30
No 200		0,0745-155-15

- β. Το υλικό θα τοποθετηθεί μεταξύ της επιφάνειας της «στρώσης έδρασης οδοστρώματος» και της στρώσης των τιμεντοπλακών πεζοδρομίων (ή άλλης τελικής στρώσης πεζοδρομίων) και θα συμπυκνωθεί σε ποσοστό 90% της ξηράς φαινόμενης πυκνότητας που λαμβάνεται κατά την τροποποιημένη μέθοδο PROCTOR.

- γ. Κατά τα λοιπά ισχύουν τα αναφερόμενα στο παρόν άρθρο.

2.5.3 Πρόσθετες απαιτήσεις

2.5.3.1 Τάφροι αγωγών με αντιστήριξη

Η τοποθέτηση και συμπύκνωση του υλικού πληρώσεως θα γίνεται, ανάλογα με το είδος της αντιστηρίξεως που χρησιμοποιείται κάθε φορά, ώστε να εξασφαλίζεται, σε κάθε περίπτωση, η συναρμογή και συνεργασία του υλικού πληρώσεως και των παρειών της τάφρου.

Γι' αυτό το λόγο, σε περίπτωση οριζόντιας αντιστηρίξεως, πρέπει να τμήματα αυτής να απομακρύνονται τμηματικά, με τέτοιο τρόπο, ώστε να είναι δυνατή η άμεση σε στρώσεις πλήρωση του τμήματος της τάφρου που ελευθερώθηκε με υλικό πληρώσεως και η συμπύκνωση αυτού.

Όμοια, και σε περίπτωση κατακόρυφης αντιστηρίξεως, πρέπει τα κατακόρυφα τμήματα αυτής (δοκοί τάφρων, πασσαλοσανίδες) να ανασύρονται τμηματικά, σε τόσο δε ύψος κάθε φορά, ώστε στο τμήμα της τάφρου που ελευθερώθηκε να είναι δυνατή η τοποθέτηση, σε στρώσεις, του υλικού πληρώσεως και η συμπύκνωση αυτού.

2.5.3.2 Αποκατάσταση του οδοστρώματος σε περίπτωση τοποθέτησης αγωγού κάτω από υφιστάμενη οδό.

Σε περίπτωση τοποθέτησης αγωγού κάτω από υπάρχον οδόστρωμα, πρέπει, αμέσως μετά την τοποθέτηση του αγωγού, η τάφρος να επαναπληρωθεί και να συμπυκνωθεί το υλικό πληρώσεως. Η οριστική ανακατασκευή του οδοστρώματος πρέπει να γίνει αμέσως. Η σύνδεση με το υφιστάμενο οδόστρωμα πρέπει να γίνει με ευθύγραμμη και αιχμηρή ακμή, και να είναι ομαλή και ανθεκτική.

Σπασμένα κομμάτια οδοστρώματος κοντά στην ακμή πρέπει να απομακρύνονται επιμελώς με νέα κοπή, και αν είναι δυνατόν με μηχανήμα κοπής οδοστρωμάτων. Η αποκατάσταση του οδοστρώματος πρέπει να εκτελεστεί κατά τον ίδιο τρόπο και στην ίδια ποιότητα με το συνεχόμενο οδόστρωμα.

Αν κατ' εξαίρεση, η οριστική αποκατάσταση του οδοστρώματος δεν μπορεί να γίνει αμέσως, πρέπει ευθύς μετά την επαναπλήρωση της τάφρου του αγωγού, αυτή να κλεισθεί με προσωρινή επικάλυψη με ασφαλτόμιγμα. Αν εμφανιστούν βλάβες της

προσωρινής επικάλυψης, πρέπει αυτές να αποκατασταθούν αμέσως.

2.6 ΕΡΓΑΣΙΕΣ ΤΟΥ ΤΙΜΟΛΟΓΙΟΥ ΠΟΥ ΠΡΟΔΙΑΓΡΑΦΟΝΤΑΙ ΣΕ ΑΥΤΟ ΤΟ ΑΡΘΡΟ

2.6.1 Επανεπιχώσεις από κοκκώδη υλικά «ζώνης αγωγών και οχετών»

Η εργασία περιλαμβάνει:

- α. Την διαμόρφωση που πυθμένα της τάφρου
- β. Την προμήθεια και μεταφορά επί τόπου του έργου του κατάλληλου κοκκώδους υλικού.
- γ. Την διάστρωση κατά στρώσεις και συμπύκνωση στον κατάλληλο βαθμό του εν λόγω υλικού.
- δ. Την χρήση όλου του απαιτούμενου μηχανικού εξοπλισμού.
- ε. Την διενέργεια των απαιτούμενων ελέγχων συμπυκνώσεως
- στ. Την κατασκευή των τυχόν απαιτούμενων αντιστηρίξεων (οριζοντίων και κατακόρυφων)
- ζ. Την λήψη όλων των απαιτούμενων μέτρων για την προστασία των αγωγών , οχετών κλπ σε περίπτωση τοποθέτησης τους κάτω από υφιστάμενο οδόστρωμα.
- η. Την λήψη όλων των απαιτούμενων μέτρων για την προστασία των αγωγών , οχετών κλπ. όπως και της προστατευτικής επενδύσεώς τους, από νερά, διαβρώσεις κλπ.
- θ. Τη λήψη όλων των μέτρων προστασίας τροχοφόρων και ιδιωτών κατά τη διάρκεια των εργασιών.

2.6.2 Επανεπιχώσεις με κατάλληλα προϊόντα πάνω από την «ζώνη αγωγών και οχετών»

Η εργασία περιλαμβάνει:

- α. Την προμήθεια και μεταφορά επί τόπου του έργου, από οποιαδήποτε απόσταση, του κατάλληλου εδαφικού υλικού με ικανότητα συμπύκνωσης V1 ή V2 ή/και V3 από προϊόντα εκσκαφών ή δάνεια.
- β. Την αποκατάσταση του οδοστρώματος σε περίπτωση τοποθέτησης αγωγού κάτω από υφιστάμενη οδό σύμφωνα με τα αναφερόμενα στην παράγρ. 2.5.3.2 του παρόντος.
- γ. Όλες τις δραστηριότητες και υποχρεώσεις του Αναδόχου που αναφέρονται στις παραγρ. 2.6.1.γ έως και η. του παρόντος.
- δ. Τη λήψη όλων των απαιτούμενων μέτρων προστασίας τροχοφόρων και ιδιωτών κατά τη διάρκεια των εργασιών

2.6.3 Επανεπιχώσεις με κοκκώδη υλικά μεταβατικών επιχωμάτων.

Η εργασία περιλαμβάνει:

- α. Όλες τις δραστηριότητες που αναφέρονται στην παράγρ. 2.6.1 του παρόντος
- β. Την δραστηριότητα που αναφέρεται στην παράγρ. 2.6.2.β του παρόντος.

2.6.4 Επανεπιχώσεις με κοκκώδη υλικά κάτω από τα πεζοδρόμια

Η εργασία περιλαμβάνει:

- α. Όλες τις δραστηριότητες που αναφέρονται στην παράγρ. 2.6.1 του παρόντος.
- β. Την δραστηριότητα που αναφέρεται στην παράγρ. 2.6.2.β. του παρόντος.

- γ. Τη λήψη όλων των απαιτούμενων μέτρων για την αποφυγή ατυχημάτων κατά τη διάρκεια των εργασιών.

2.7 ΕΠΙΜΕΤΡΗΣΗ ΚΑΙ ΠΛΗΡΩΜΗ

2.7.1 Επιμέτρηση

2.7.1.1 Γενικά

Τυχόν επί πλέον όγκος υλικού που τοποθετήθηκε, πέραν εκείνου που προκύπτει σύμφωνα με τα πιο κάτω οριζόμενα, λόγω εκσκαφής της τάφρου σε μεγαλύτερα βάθη ή πλάτη πυθμένα τάφρου, ή κλίσεις πρανών κλπ σε σχέση προς τα προβλεπόμενα στη μελέτη του έργου δεν επιμετρώνται για πληρωμή.

2.7.1.2 Επανεπιχώσεις από κοκκώδη υλικά «ζώνης αγωγών και οχετών»

Η επιμέτρηση θα γίνεται σε μ3 επανεπίχωσης με όγκο που προκύπτει από τις γραμμές θεωρητικής εκσκαφής (Γ.Θ.Ε.) πυθμένα και παρειών σκάμματος όπως αυτές προσδιορίζονται στο άρθρο Γ-1.7.1.2 και άνω επιφάνεια το οριζόντιο επίπεδο μέχρι το οποίο φθάνει η ζώνη του αγωγού, μετά την αφαίρεση των όγκων του αγωγού και του σκυροδέματος έδρασης αυτού, όπου έχει κατασκευαστεί βάσει εγκεκριμένης μελέτης.

Για παράλληλη τοποθέτηση οχετών ή αγωγών ο προσδιορισμός της άνω επιφάνειας του υλικού της ζώνης αγωγού, γίνεται, σύμφωνα με την εγκεκριμένη μελέτη σε ύψος 0,30μ πάνω από την νοητή εφαιπτόμενη γραμμή που ενώνει τις κορυφές δύο συνεχόμενων αγωγών ή οχετών.

2.7.1.3 Επανεπιχώσεις με κατάλληλα προϊόντα πάνω από τη «ζώνη οχετών και αγωγών»

Η επιμέτρηση θα γίνεται σε μ3 επανεπίχωσης με όγκο που προκύπτει από τις παρειές της θεωρητικής εκσκαφής του σκάμματος όπως αυτές προσδιορίζονται στο άρθρο Γ-1.7.1.2.β., πυθμένα που ταυτίζεται με την άνω επιφάνεια της ζώνης αγωγού και άνω επιφάνεια την άνω στάθμη της τάφρου όπως αυτή είναι διαμορφωμένη κατά τον χρόνο της επιχώσεως, αφαιρουμένου όμως του πάχους του πιθανώς αναγκαίου οδοστρώματος ή στρώσεως φυτικών κλπ.

2.7.1.4 Επανεπιχώσεις με κοκκώδη υλικά «μεταβατικών επιχωμάτων»

Η επιμέτρηση θα γίνεται σε μ3 επανεπίχωσης με όγκο που προκύπτει μεταξύ:

- α. Των γραμμών θεωρητικής εκσκαφής (Γ.Θ.Ε.) πυθμένα, παρειών και άνω επιφάνειας, όπως αυτές προσδιορίζονται στο άρθρο Γ-1. 7.1.2.
- β. Μιας γραμμής αγόμενης από την άνω επιφάνεια του μεταβατικού επιχώματος και πλάτους 0,50 μ στην στέψη του οχετού και εν συνεχεία ένα πρανές κλίσεως β:υ = 1:1 μέχρι το πρανές αυτό να κόψει την προσκείμενη Γ.Θ.Ε.
- γ. Της γραμμής εξωτερικής παρειάς του οχετού ή φρεατίου.
- δ. Από τον παραπάνω όγκο που ορίζεται μεταξύ των γραμμών των α, β, γ θα αφαιρείται ο όγκος τυχόν επικαλυπτόμενων αγωγών ή οχετών και το τυχόν σκυρόδεμα έδρασεως αυτών.

2.7.1.5 Επανεπιχώσεις με κοκκώδη υλικά κάτω από τα πεζοδρόμια

Η επιμέτρηση θα γίνεται σε μ3 έτοιμης κατασκευής επανεπίχωσης με λήψη αρχικών και τελικών διατομών, σύμφωνα με τις οδηγίες της Υπηρεσίας και παρουσία εκπροσώπου αυτής.

2.7.2 Πληρωμή

2.7.2.1 Επανεπιχώσεις από κοκκώδη υλικά ζώνης αγωγών και οχετών.

Στην τιμή μονάδος περιλαμβάνονται όλες οι δαπάνες των εργασιών που προδιαγράφονται στο παρόν άρθρο και ειδικότερα στις παραγρ. 2.6.1(α) έως και (θ).

2.7.2.2 Επανεπιχώσεις με κατάλληλα προϊόντα πάνω από τη ζώνη οχετών και αγωγών.

Στην τιμή μονάδος περιλαμβάνονται όλες οι δαπάνες των εργασιών που προδιαγράφονται στο παρόν άρθρο και ειδικότερα στις παραγρ. 2.6.2.(α) έως και (δ).

2.7.2.3 Επανεπιχώσεις με κοκκώδη υλικά μεταβατικών επιχωμάτων

Στην τιμή μονάδος περιλαμβάνονται όλες οι δαπάνες των εργασιών που προδιαγράφονται στο παρόν άρθρο και ειδικότερα στις παραγρ. 2.6.3.(α) έως και (β).

2.7.2.4 Επανεπιχώσεις με κοκκώδη υλικά κάτω από τα πεζοδρόμια

Στην τιμή μονάδος περιλαμβάνονται όλες οι δαπάνες των εργασιών που προδιαγράφονται στο παρόν άρθρο και ειδικότερα στις παραγρ. 2.6.4.(α) και (γ).

Γ - 3 ΣΚΥΡΟΔΕΜΑΤΑ

3.1 ΑΝΤΙΚΕΙΜΕΝΟ

Η κατασκευή υπαίθριων ή υπόγειων τμημάτων του έργου από άοπλο, οπλισμένο ή προεντεταμένο σκυρόδεμα διαφόρων κατηγοριών.

3.2 ΕΦΑΡΜΟΣΤΕΕΣ ΠΡΟΔΙΑΓΡΑΦΕΣ

3.2.1 Για το παραπάνω αντικείμενο έχουν εφαρμογή τα προβλεπόμενα στον Κανονισμό Τεχνολογίας Σκυροδέματος 1997 με τις όποιες βελτιώσεις, τροποποιήσεις ή και συμπληρώσεις αναφέρονται παρακάτω.

3.2.2 Όταν συμπληρωθεί η επεξεργασία και εκδοθούν επισήμως οι προδιαγραφές (Σ)ΣΚ στις οποίες παραπέμπει ο Κ.Τ.Σ. '97 (ΦΕΚ 315/Β-17-4-97), τότε αυτοδίκαια θα θεωρηθεί ότι ισχύουν αυτές στη θέση των αντίστοιχων προδιαγραφών ASTM που αναφέρονται στον πίνακα που ακολουθεί, στον οποίο δίνεται η αντιστοιχία των μεθόδων ελέγχου και ειδικών προδιαγραφών που θα έχει ισχύ από το μεταβατικό στάδιο μεταπήδησης από τις προδιαγραφές ASTM, DIN και ΕΛΟΤ στις ενοποιημένες προδιαγραφές κ.λ.π. (Σ)ΣΚ.

ΑΝΤΙΣΤΟΙΧΙΑ ΜΕΘΟΔΩΝ ΕΛΕΓΧΟΥ ΚΑΙ ΕΙΔΙΚΩΝ ΠΡΟΔΙΑΓΡΑΦΩΝ /ΠΡΟΤΥΠΑ Σ(ΣΚ)

Αριθμός Προτύπου Σ	Αντίστοιχο άλλο Πρότυπο	Θέμα
Σ 301-84	ASTM C 127	Προσδιορισμός ειδικού βάρους και απορροφητικότητας χονδρόκοκκων αδρανών
Σ 302-84	ASTM C 128	Προσδιορισμός φαινομένου ειδικού βάρους λεπτόκοκκων αδρανών
Σ 303-84	ΕΛΟΤ 671	Παρασκευή και συντήρηση δοκιμίων σκυροδέματος
Σ 304-84	ΕΛΟΤ 722	Έλεγχος αντοχής σε θλίψη προτύπων δοκιμίων σκυροδέματος
Σ 305-84	ASTM C 117	Προσδιορισμός υλικού λεπτότερου από 75 χλστ. Σε αδρανή υλικά (προσδιορισμός με υγρό κοσκίνισμα)
Σ 306-84	ASTM C 142	Προσδιορισμός σβώλων αργίλου και εύθρυπτων κόκκων στα αδρανή
Σ 307-84	ASTM C 233 και C 260	Ειδική προδιαγραφή για αερακτικά πρόσθετα για το σκυρόδεμα
Σ 308-84	ASTM C 494	Ειδική προδιαγραφή για χημικά πρόσθετα σκυροδέματος
Σ 309-84	ΕΛΟΤ 521	Δοκιμή κάθισης
Σ 310-84	ΕΛΟΤ 520	Δοκιμή VEBE
Σ 311-84	ASTM C 231	Έλεγχος ποσοστού αέρα νωπού σκυροδέματος με τη μέθοδο της πίεσης
Σ 312-84	ASTM C 280	Προσδιορισμός πιθανής δραστηριότητας των αδρανών με τα αλκάλια του τσιμέντου (μέθοδος ράβδου κονιάματος)
Σ 313-84	ASTM C 403	Προσδιορισμός του χρόνου πήξης των μιγμάτων σκυροδέματος με αντίσταση σε διείδυση
Σ 314-84	ASTM C 156 και C 309	Ειδική προδιαγραφή για υγρά συνθετικά υλικά που δημιουργούν μεμβράνη συντήρησης σκυροδέματος
Σ 315-84	ASTM C 40	Οργανικές προσμίξεις σε λεπτόκοκα αδρανή για σκυρόδεμα
Σ 316-84	ASTM C 642	Προσδιορισμός ειδικού βάρους, υγρασίας απορρόφησης και κενών στο σκληρυμένο σκυρόδεμα

Σ 317-84	ASTM C 627	Προσδιορισμός δραστηκότητας των αδρανών με τα αλκάλια του τσιμέντου (χημική μέθοδος)
Σ 318-84	DIN 1048	Δοκιμή εξάπλωσης
Σ 320-84	ASTM C1367	Κοκκομετρική ανάλυση των αδρανών
Σ 321-84	ASTM C 88	Ανθεκτικότητα σε αποσάθρωση (υγεία) αδρανών υλικών με τη χρησιμοποίηση θειικού νάτριου ή θειικού μαγνησίου
Σ 322-84	ASTM C 29	Προσδιορισμός φαινόμενου βάρους και κενών στα αδρανή υλικά
Σ 323-84	ASTM C 232	Δοκιμή εξίδρωσης σκυροδέματος
Σ 326-84	ASTM C 123	Προσδιορισμός της Περιεκτικότητας των αδρανών σε κόκκους μικρού ειδικού βάρους
Σ 328-84	ΕΛΟΤ 345	Ποιοτικός έλεγχος νερού που χρησιμοποιείται στο σκυρόδεμα
Σ 331-84	ASTM C 309 και C 156	Έλεγχος υλικών συντήρησης σκυροδέματος
Σ 332-84	ASTM C 295	Πετρογραφική εξέταση αδρανών
Σ 333-84	ASTM C 496	Στατικό μέτρο ελαστικότητας σκυροδέματος
Σ 334-84	ASTM C 215	Δυναμικό μέτρο ελαστικότητας σκυροδέματος
Σ 335-84	ASTM C 152	Ερπυσμός σκυροδέματος
Σ 336-84	ASTM C 157	Συστολή ξήρανσης
Σ 337-84	DIN 1048	Διαπερατότητα σκυροδέματος
Σ 338-84	ASTM C 457	Μικροσκοπικός προσδιορισμός κενών αέρα
Σ 341-84	ASTM C 496	Έλεγχος αντοχής σε διάρρηξη δοκιμίων σκυροδέματος
Σ 342-84	ASTM C 597	Μέτρηση ταχύτητας διάδοσης υπέρηχων στο σκυρόδεμα
Σ 343-84	ASTM C 805	Κρουσιμέτρηση στο σκυρόδεμα
Σ 345-84	ASTM C 131	Αντοχή σε τριβή και κρούση (Los Angeles)
Σ 346-84	ASTM D 2419	Ισοδύναμο άμμου
Σ 350-84	DIN 4030	Ολική περιεκτικότητα σε θειικά, άλατα διαλυτά σε HCl
Σ 363-84	ASTM C 87	Επίδραση οργανικών προσμίξεων στην αντοχή αμμοκονιαμάτων με λεπτά αδρανή

Αριθμός	Θέμα
Προτύπου Σ	
ΕΛΟΤ - 344*	Συσχέτιση της αντοχής αποκοπτόμενου πυρήνα σκυροδέματος από θραυστά ασβεστολιθικά αδρανή με τη συμβατική αντοχή
ΕΛΟΤ - 345*	Το ύδωρ ανάμιξης και συντήρησης σκυροδέματος
ΕΛΟΤ - 346*	Το έτοιμο σκυρόδεμα
ΕΛΟΤ - 408*	Θραυστά αδρανή για συνηθισμένα σκυροδέματα
ΕΛΟΤ - 515*	Σκυροδέτηση όταν η θερμοκρασία του περιβάλλοντος είναι χαμηλή
ΕΛΟΤ - 516	Δειγματοληψία νωπού σκυροδέματος
ΕΛΟΤ - 517*	Σκυροδέτηση όταν η θερμοκρασία του περιβάλλοντος είναι ψηλή
ΕΛΟΤ - 739	Έλεγχος αντοχής σε κάμψη * Σχέδια Προτύπων του Ελληνικού Οργανισμού Προτυποποίησης που περιέχονται στο παράρτημα του ΚΑΝΟΝΙΣΜΟΥ ΤΕΧΝΟΛΟΓΙΑΣ ΣΚΥΡΟΔΕΜΑΤΟΣ
3.2.3	Οι κατηγορίες σκυροδέματος θα ακολουθούν την ονοματολογία και χαρακτηριστική αντοχή f _{ck} όπως παρουσιάζονται στον πίνακα 2.2 του Κ.Τ.Σ. '97
3.3	<u>ΟΡΙΣΜΟΙ</u>
	Ισχύουν όπως αναπτύσσονται λεπτομερώς στο άρθρο 3 του Κ.Τ.Σ. '97
3.4	<u>ΕΙΔΙΚΑ ΧΑΡΑΚΤΗΡΙΣΤΙΚΑ ΤΩΝ ΕΡΓΑΣΙΩΝ</u>
3.5	<u>ΤΕΧΝΙΚΕΣ ΚΑΙ ΣΥΜΒΑΤΙΚΕΣ ΠΡΟΔΙΑΓΡΑΦΕΣ ΥΛΙΚΩΝ ΚΑΙ ΕΡΓΑΣΙΑΣ</u>
3.5.1	<u>Γενικά</u>
3.5.1.1	Στο παρόν άρθρο περιλαμβάνονται οι κανόνες και διατάξεις για την παρασκευή και διαμόρφωση σκυροδέματος της επιθυμητής κατηγορίας και των υλικών και μέσων που απαιτούνται για αυτό.
3.5.1.2	Αντίθετα δεν περιλαμβάνονται: <ul style="list-style-type: none"> α. Σκυροδέματα που παρασκευάζονται με ελαφρύτερα ή βαρύτερα αδρανή, με προσμίξεις ελαφρύτερων ή βαρύτερων αδρανών και με αδρανή που προέρχονται από τη θραύση παλαιού σκυροδέματος. β. Οι διατάξεις οι σχετικές με την προμήθεια και τοποθέτηση των κοινών χαλύβων του οπλισμένου σκυροδέματος και των τενόντων προέντασης του προεντεταμένου σκυροδέματος, περιλαμβάνονται όμως κατασκευαστικές διατάξεις σχετικές με την απόσταση των ράβδων οπλισμού και τις επικαλύψεις τους. γ. Διατάξεις σχετικές με τις μεθόδους υπολογισμού, τις επιτρεπόμενες τάσεις κλπ για τις οποίες εφαρμόζονται οι κανονισμοί και προδιαγραφές, στους οποίους παραπέμπουν οι σχετικές διατάξεις του ΚΜΕ.
3.5.2	<u>Τροποποιήσεις του Κ.Τ.Σ. '97</u>
	Ισχύουν τα ακόλουθα εκτός αν αναφέρεται διαφορετικά στα συμβατικά τεύχη.
3.5.2.1	Όπου στον Κ.Τ.Σ. '97 αναφέρεται ο όρος «αγοραστής», γενικώς υπονοείται στα πλαίσια της παρούσας ΤΣΥ (και των λοιπών Τευχών Δημοπράτησης) ο Κύριος του Έργου (ΚτΕ) δια των αρμοδίων οργάνων του, εκτός των παρ. 4.3.4.8 και 4.3.4.10 και 12.1.1.16 του Κ.Τ.Σ. '97
3.5.2.2	Όπου στον Κ.Τ.Σ. '97 αναφέρεται ο όρος «προμηθευτής», υπονοείται στα πλαίσια της παρούσας ΤΣΥ (και των λοιπών Τευχών Δημοπράτησης) ο Ανάδοχος, εκτός αν ρητώς ο Κ.Τ.Σ. '97 αναφέρεται σε τρίτον (λχ εργοστάσιο παραγωγής σκυροδέματος, λατομείο κλπ). Σε κάθε περίπτωση ο Ανάδοχος αναλαμβάνει έναντι του ΚτΕ αμέρις τις υποχρεώσεις και ευθύνες, χωρίς απαιτήσεις αποζημίωσης, που απορρέουν από την υλοποίηση του έργου σύμφωνα με τους συμβατικούς όρους, συμπεριλαμβανομένων και τυχόν υποχρεώσεων ή ευθυνών τρίτων απέναντι στον ίδιο ή απέναντι στον ΚτΕ, εκτός αν στον Κ.Τ.Σ. '97 ή στην κείμενη νομοθεσία ρητώς προβλέπεται διαφορετικά, με συγκεκριμένες ρυθμίσεις.

Ομοίως υπονοείται γενικά ο Ανάδοχος, όπου στον ΚΤΣ '97 αναφέρεται ο όρος "ενδιαφερόμενος" ή "εκείνος που ζητά" (λόγω χάρη τη μελέτη σύνθεσης σκυροδέματος), εκτός αν ρητώς ορίζεται διαφορετικά

3.5.2.3 Η παράγραφος 4.3.4.8 του Κ.Τ.Σ. '97 τροποποιείται ως εξής:

«Για την περίπτωση που ο Ανάδοχος του έργου προμηθεύεται τα αδρανή έτοιμα από επιχείρηση λατομείου, τότε μεταξύ του Αναδόχου και του λατομείου παραγωγής θα συμφωνείται η διαβάθμιση των αδρανών που θα παραδοθούν με ανοχές που δεν θα υπερβαίνουν τις 8 εκατοστιαίες μονάδες για τα κόσκικα τα μεγαλύτερα των 4 ή Νο 4 και τις 6 εκατοστιαίες μονάδες για τα κόσκικα της άμμου. Η ανοχή στο κόσκικο 25 δεν θα υπερβαίνει τις 4 εκατοστιαίες μονάδες, με την προϋπόθεση ότι ικανοποιούνται οι απαιτήσεις του άρθρου 4.3.2.6 του Κ.Τ.Σ. '97.

Η συμφωνία μεταξύ του Αναδόχου και του λατομείου παραγωγής θα τίθεται υπόψη της Υπηρεσίας χωρίς αυτό να απαλλάσσει τον Ανάδοχο από τις οποιοσδήποτε ευθύνες του γιατί αυτός είναι ο μόνος υπεύθυνος απέναντι στην Υπηρεσία»

3.5.2.4 Η παρ. 4.3.4.10 του Κ.Τ.Σ. '97 τροποποιείται ως εξής:

«Ανεξάρτητα από το ποιος παράγει τα αδρανή (ο Ανάδοχος ή άλλο λατομείο) ο Ανάδοχος είναι υποχρεωμένος να εξασφαλίσει στην Υπηρεσία ότι αυτή θα έχει την δυνατότητα να παρακολουθεί στο λατομείο τα αποτελέσματα ελέγχων των αδρανών που παράγει. Σε αντίθετη περίπτωση, η Υπηρεσία έχει το δικαίωμα να απαγορεύει στον Ανάδοχο να προμηθεύεται αδρανή από το συγκεκριμένο λατομείο»

3.5.2.5 Η παρ.5.2.1.3 του Κ.Τ.Σ. '97 τροποποιείται ως εξής:

«Ο Ανάδοχος υποχρεούται μετά την κατακύρωση του δημοπρατούμενου έργου σ' αυτόν, να συντάξει τις απαιτούμενες (σύμφωνα με την παρούσα προδιαγραφή και τους όρους δημοπράτησης) μελέτες σύνθεσης σκυροδεμάτων βάσει των τύπων αδρανών, τσιμέντου, νερού κλπ, που θα χρησιμοποιήσει σύμφωνα με τις συνθήκες του έργου και τους όρους δημοπράτησης και να τις υποβάλλει στην Υπηρεσία.

Οι αναλογίες σύνθεσης που καθορίστηκαν όπως παραπάνω, μετά την έγκρισή τους από την Υπηρεσία, αποτελούν τις αναλογίες σύνθεσης που θα εφαρμοστούν στο υπόψη έργο»

3.5.2.6 Το πρώτο εδάφιο της παρ. 5.2.3.1 του Κ.Τ.Σ. '97 τροποποιείται ως εξής:

«Η μελέτη σύνθεσης σκυροδέματος θα γίνεται με μέριμνα και ευθύνη του Αναδόχου, με τα αδρανή, το τσιμέντο, τα πρόσθετα και πιθανώς το νερό, που θα χρησιμοποιηθούν στο έργο, η δε σχετική δαπάνη βαρύνει τον ίδιο»

3.5.2.7 Η παρ. 5.2.3.2 του Κ.Τ.Σ. '97 τροποποιείται ως εξής:

«Εάν οι ιδιότητες του σκυροδέματος που αναφέρονται στην παρ.5.2.3.1 δεν είναι δυνατόν να πραγματοποιηθούν με τα υλικά που προσκομίσθηκαν στο Εργαστήριο, ο Ανάδοχος είναι απόλυτα υπεύθυνος να επιφέρει όλες τις αναγκαίες αλλαγές ή την πλήρη αντικατάσταση των υλικών, ώστε να επιτύχει, σε συνεργασία με το εργαστήριο, τις απαιτούμενες ιδιότητες, η δε σχετική δαπάνη βαρύνει τον ίδιο»

3.5.2.8 Η παρ. 5.2.3.3 του Κ.Τ.Σ. '97 τροποποιείται ως εξής:

«Εκτός από τις αναλογίες των υλικών της παραγράφου 5.2.3.1 στη Μελέτη σύνθεσης θα δίνεται και η καμπύλη του λόγου νερό/τσιμέντο (N/T) και αντοχής για ένα διάστημα τουλάχιστον 3 MPa (30χγρ/εκ²) εκατέρωθεν της απαιτούμενης αντοχής fm »

3.5.2.9 Η τελευταία πρόταση της παρ. 8.6 του Κ.Τ.Σ. '97 «Αν πρόκειται κάθιση » καταργείται

3.5.2.10 Η παρ. 12.1.1.14 του Κ.Τ.Σ. '97 τροποποιείται ως εξής:

«Ο Ανάδοχος θα εξασφαλίσει στην Υπηρεσία το δικαίωμα να ελέγχει το εργοστάσιο από το οποίο προμηθεύεται σκυρόδεμα ως προς την τήρηση αυτής της προδιαγραφής. Άλλως η Υπηρεσία έχει το δικαίωμα να απαγορεύσει στον Ανάδοχο την αγορά και χρήση στο έργο σκυροδέματος από το συγκεκριμένο εργοστάσιο σκυροδέματος »

3.5.2.11 Τόσον η παρ. 13.3.2, όσον και οι δύο τελευταίες προτάσεις της παρ. 13.4.1 του Κ.Τ.Σ. '97

τροποποιούνται ως εξής:

«Η Υπηρεσία ή ο Ανάδοχος έχουν το δικαίωμα να αυξήσουν τον αριθμό δοκιμών μιας δειγματοληψίας από έξι (6) σε δώδεκα (12) δοκίμια. Σε κάθε περίπτωση η δαπάνη των επί πλέον 6 δοκιμών βαρύνει τον Ανάδοχο του έργου »

3.5.3 Προσθήκες στον Κ.Τ.Σ. '97

Συμπληρωματικά προς τις διατάξεις του Κ.Τ.Σ. '97 ισχύουν και τα ακόλουθα:

3.5.3.1 Στο τέλος της παρ. 3.20 του Κ.Τ.Σ. '97 προστίθενται οι ακόλουθες παράγραφοι (ορισμοί):

- «3.21 «Σκυρόδεμα επί τόπου» λέγεται το σκυρόδεμα που διαστρώνεται σε νωπή κατάσταση στην τελική του θέση.
- 3.22 «Πρόχυτο σκυρόδεμα» , αναφέρεται σε μεταφερόμενα στοιχεία από σκυρόδεμα, τα οποία κατασκευάζονται σε εργοστάσιο προκατασκευής ή στο εργοτάξιο και τοποθετούνται στις τελικές τους θέσεις αφού το σκυρόδεμα σκληρυνθεί
- 3.23 «Νωπό σκυρόδεμα», λέγεται το σκυρόδεμα που δεν έχει ακόμη σκληρυνθεί και είναι ακόμα κατεργάσιμο
- 3.24 «Σκληρυμένο σκυρόδεμα» λέγεται το σκυρόδεμα που έχει σκληρυνθεί σε τέτοιο βαθμό ώστε δεν είναι πια κατεργάσιμο.»

3.5.3.2 Στο τέλος της παρ. 4.3.2.16 του Κ.Τ.Σ. '97 προστίθενται τα ακόλουθα εδάφια:

« Η αποδοχή ή μη της αναφερόμενης στο προηγούμενο εδάφιο παράλειψης των ελέγχων του λατομείου εναπόκειται στην Υπηρεσία»

3.5.3.3 Προστίθεται νέα παράγραφος 4.3.2.20 ως εξής:

«4.3.2.20 Εκτός από τις δύο σειρές προτύπων κόσκιων που έχουν υιοθετηθεί στην παρούσα προδιαγραφή, σύμφωνα με το πρότυπο ΕΛΟΤ-408 (όπως αναφέρεται στην παραπάνω παράγραφο 4.3.2.1) γίνονται δεκτές και άλλες σειρές πρότυπων κόσκιων που χρησιμοποιούνται επισήμως από τις χώρες μέλη της ΕΟΚ (πχ σειρά κόσκιων ISO κλπ). Ο αριθμός των νέων χρησιμοποιούμενων κόσκιων θα πρέπει να είναι τέτοιος ώστε να περιγράφονται με ανάλογη ακρίβεια (προς τις τρεις σειρές των αποδεκτών από αυτήν την προδιαγραφή κόσκιων) οι καμπύλες κοκκομετρικής ανάλυσης των ΔΙΑΓΡΑΜΜΑΤΩΝ I, II, III και IV . Στην περίπτωση αυτή οι σχετικοί πίνακες 4.3.2.10 α και β, 4.3.2.11^α και β, 4.3.2.12 α και β και 4.3.2.13 α και β θα πρέπει να αναπροσαρμόσουν σύμφωνα με τα χαρακτηριστικά των βροχίδων των νέων κόσκιων σε συνδυασμό με τις καμπύλες των ΔΙΑΓΡΑΜΜΑΤΩΝ I, II, III και IV. Για τα κόσκινα αυτά θα πρέπει να χρησιμοποιείται κατάλληλος συμβολισμός, ώστε να αποφεύγεται σύγχυση σχετικά με τους συμβολισμούς που αναφέρονται στην παραπάνω παράγραφο 4.3.2.1»

3.5.3.4 Στο τέλος της παρ. 4.3.4.5 του Κ.Τ.Σ. '97 προστίθεται το ακόλουθο εδάφιο:

« Σε κάθε περίπτωση όμως θα γίνεται το ακόλουθο ελάχιστο πλήθος ελέγχων καταλληλότητας των χρησιμοποιούμενων αδρανών:

- Έλεγχος πλαστικότητας και ισοδυναμίου άμμου: Μία (1) δοκιμή ανά 300μ³ έτοιμης κατασκευής σκυροδέματος
- Έλεγχος υγείας των πετρωμάτων : τρεις (3) δοκιμές ανά πηγή αδρανών»

3.5.3.5 Μετά την παρ. 4.4.4 του Κ.Τ.Σ. '97 προστίθενται οι ακόλουθες δύο παράγραφοι:

- «4.4.5 Για τον υπολογισμό του νερού ανάμιξης (και του τυχόν πάγου) θα λαμβάνεται υπόψη η επιφανειακή υγρασία των αδρανών και το νερό που περιέχουν τα πρόσθετα, που θα αφαιρείται από την καθοριζόμενη ποσότητα του νερού ανάμιξης που έχει προσδιορισθεί από τη μελέτη σύνθεσης
- 4.4.6 Η ποσότητα νερού ανάμιξης που θα προστίθεται στο μίγμα θα πρέπει να μετράται με ειδική αυτόματη συσκευή μέτρησης προσαρμοσμένη στον αναμικτήρα του σκυροδέματος»

- 3.5.3.6** Μετά την παράγραφο 4.5.9 του Κ.Τ.Σ. '97 προστίθεται η ακόλουθη παράγραφος:
- «4.5.10 Τα πρόσθετα και οι χημικές ενώσεις για τη συντήρηση του σκυροδέματος πρέπει να διατηρούνται στις αρχικές τους συσκευασίες και να προστατεύονται από τις καιρικές συνθήκες, τις ακραίες θερμοκρασίες και την αλλοίωση (Tampering). Για την αποθήκευση πρέπει να τηρούνται οι οδηγίες του κατασκευαστή»
- 3.5.3.7** Μετά την 5.2.3.4 του Κ.Τ.Σ. '97 προστίθεται η ακόλουθη παράγραφος:
- «5.3.2.5 Υπεύθυνος για τα στοιχεία της τυπικής απόκλισης με τα οποία έγινε η μελέτη σύνθεσης είναι ο Ανάδοχος του έργου, εκτός αν έχει τεθεί από την Υπηρεσία ελάχιστο όριο τυπικής απόκλισης που θα πρέπει να τηρηθεί κατά την μελέτη σύνθεσης από τον Ανάδοχο του έργου»
- 3.5.3.8** Μετά την παρ. 6.9 του Κ.Τ.Σ. '97 προστίθενται οι ακόλουθες παράγραφοι:
- «6.10 Η ανάμιξη του εργοταξιακού σκυροδέματος θα γίνεται στο σταθερό συγκρότημα παραγωγής απαγορευμένης της ανάμιξης με τα χέρια. Για την ανάμιξη του εργοταξιακού έτοιμου σκυροδέματος ισχύει η παράγραφος 12.1.2.3
- 6.11 Στην θέση ανάμιξης θα πρέπει να υπάρχει αναρτημένη πινακίδα με ευανάγνωστες οδηγίες ανάμιξης για κάθε κατηγορία σκυροδέματος που θα περιλαμβάνουν :
- α. Κατηγορία της αντοχής του σκυροδέματος
 - β. Στοιχεία τσιμέντου (τύπου και κατηγορία αντοχής, ποσότητα τσιμέντου και περιεκτικότητα σε χιλιόγραμμα ανά κυβικό μέτρο παραγόμενου σκυροδέματος)
 - γ. Στοιχεία αδρανών (είδος κατά κλάσμα και ποσότητα)
 - δ. Η κάθιση του νωπού σκυροδέματος (ή άλλο χαρακτηριστικό του, μέτρησης του εργάσιμου, σύμφωνα με τη μελέτη σύνθεσης).
 - ε. Τα πρόσθετα του σκυροδέματος (είδος και ποσότητα)
 - στ. Ο λόγος νερού προς τσιμέντο (συντελεστής N/T)
 - ζ. Το βάρος ή όγκος του νερού ανά μ3 παραγόμενου σκυροδέματος.
- 6.12 Τα μηχανήματα ανάμιξης του σκυροδέματος (αναμικτήρες) θα είναι κατασκευασμένα κατά τέτοιο τρόπο ώστε να εξασφαλίζουν τέλεια ανάμιξη και ομοιόμορφη κατανομή των συστατικών των υλικών μέσα στη μάζα το νωπού σκυροδέματος. Οι αναμικτήρες θα είναι εφοδιασμένοι με δοχείο αποθήκευσης νερού, επαρκούς ποσότητας, όπως επίσης και με αυτόματη συσκευή μέτρησης του νερού κάθε μίγματος. Καλό είναι να υπάρχουν μηχανικά μέσα μέτρησης των στροφών του τύμπανου του αναμικτήρα, ώστε να εξασφαλίζεται ο ίδιος αριθμός στροφών για κάθε μίγμα και να μην αδειάζει ο αναμικτήρας πριν να συμπληρωθεί ο παραπάνω αριθμός στροφών. Πάντως, η ταχύτητα περιστροφής του τύμπανου κατά την διάρκεια της ανάμιξης πρέπει να είναι αυτή που προδιαγράφεται από το εργοστάσιο κατασκευής του αναμικτήρα. Ο χειρισμός των αναμικτήρων θα πρέπει να είναι ΠΛΗΡΩΣ ΑΥΤΟΜΑΤΟΠΟΙΗΜΕΝΟΣ, να γίνεται από πρόσωπα πεπειραμένα και εξασκημένα στην παραγωγή σκυροδέματος με σταθερή εργασιμότητα.
- 6.13 Διακρίνονται τρεις κύριοι τύποι αναμικτήρων βάσει του προσανατολισμού που έχει ο άξονας περιστροφής:
- α. Κατακόρυφου άξονα
 - β. Οριζοντίου άξονα (σταθεροί ή ανατρεπόμενοι)
 - γ. Κεκλιμένου άξονα (ανατρεπόμενοι)
- Εξάλλου από πλευράς της κινούσας δύναμης ανάμιξης, οι αναμικτήρες διακρίνονται σε:
- α. Αναμικτήρες βιαίας ανάμιξης
 - β. Αναμικτήρες με ελεύθερη πτώση των υλικών με βαρύτητα
- Γενικά κατά σειρά καταλληλότητας προτιμώνται αναμικτήρες των αρχικών κατηγοριών των παραπάνω διακρίσεων, ανάλογα με την σπουδαιότητα του έργου.
- Έτσι σε εργοτάξιο προκατασκευασμένων στοιχείων επιβάλλεται η χρησιμοποίηση αναμικτήρων βιαίας ανάμιξης, ενώ σε σοβαρά έργα απαιτείται η χρήση αναμικτήρα οριζόντιου άξονα. Σε ειδικές περιπτώσεις μικρών έργων

δευτερεύουσας σημασίας και ύστερα από έγκριση της Υπηρεσίας, μπορούν να μην εφαρμοστούν τα προδιαγραφόμενα σε αυτήν την παράγραφο για την εκλογή των αναμικτήρων.

- 6.14 Οι αναμικτήρες θα πρέπει να είναι σύμφωνοι με τα οριζόμενα στην παρούσα προδιαγραφή και υπόκεινται στον έλεγχο της Υπηρεσίας κατά τη λειτουργία τους για τυχόν φθορές σε σχέση προς τα σχέδια του εργοστασίου, τυχόν δε εφθαρμένα τμήματα πρέπει να αντικαθίστανται.
- Ειδικότερα ορίζεται ότι δεν επιτρέπεται η χρησιμοποίηση αναμικτήρων των οποίων οι λεπίδες ανάμιξης (blades) παρουσιάζουν φθορά πάνω από 10% σε σχέση με την αρχική τους διατομή. Δεν θα επιτρέπεται επίσης η χρησιμοποίηση του μηχανήματος αν προηγουμένως δεν απομακρυνθούν εντελώς τα συσσωρευμένα στερεοποιημένα εντός του τυμπάνου και των μερών του κονιάματα ή τσιμέντα.
- 6.15 Δεν θα χρησιμοποιούνται αναμικτήρες απόδοσης μικρότερης από ένα σακί τσιμέντο και δεν θα φορτώνεται ο αναμικτήρας με ποσότητα μίγματος μεγαλύτερη από αυτή που εγγυάται το εργοστάσιο του αναμικτήρα για την σωστή ανάμιξη και λειτουργία.
- Σαν απόδοση του αναμικτήρα πάντως ορίζεται ως ο μέγιστος όγκος έτοιμου πλήρους αναμεμιγμένου σκυροδέματος που μπορεί να παράγει σε ένα κύκλο λειτουργίας ο αναμικτήρας (γίνεται διάκριση από τον συνολικό γεωμετρικό όγκο του αναμικτήρα και από το άθροισμα των όγκων των χαλαρών συστατικών του μίγματος)
- 6.16 Οι αναμικτήρες δεν θα χρησιμοποιούνται με ποσότητα μίγματος μεγαλύτερης αυτής που συνίσταται από τον κατασκευαστή. Η Υπηρεσία μπορεί να ζητήσει μείωση της ποσότητας του μίγματος, όταν οι δοκιμές απόδοσης του αναμικτήρα δείξουν ότι αυτό είναι απαραίτητο.
- 6.17 Η εκ νέου ανάμιξη σκυροδέματος, που έχει σκληρυνθεί μερικώς, δηλαδή η επανάμιξη με ή χωρίς πρόσθετο τσιμέντο, αδρανή ή νερό, δεν επιτρέπεται. Το υπόψη σκυρόδεμα θα απορρίπτεται και η σχετική ευθύνη και έξοδα θα βαρύνουν τον Ανάδοχο.
- 6.18 Απαιτούμενος εξοπλισμός Αυτόματης Μέτρησης Συστατικών Μίγματος
- 6.18.1 Κάθε σημείο παροχής αδρανών και τσιμέντου στις χοάνες φόρτωσης του αναμικτήρα θα έχει συσκευή ζύγισης, η οποία θα διαθέτει ορατό, χωρίς ελατήρια, δείκτη απευθείας ανάγνωσης σε βαθμονομημένη κλίμακα σε μονάδες χιλιόγραμμων που θα παρέχει ένδειξη βάρους σε κάθε στάδιο της λειτουργίας ζύγισης, από μηδέν μέχρι του μέγιστου φορτίου, ή ψηφιακή ανάγνωση που θα παρέχει μηδενική ένδειξη για μηδέν φορτίο ή κατάλληλη ένδειξη για το προκαθορισμένο φορτίο ζύγισης και αντίστοιχη ένδειξη για οποιοδήποτε φορτίο μικρότερο ή μεγαλύτερο του προκαθορισμένου.
- 6.18.2 Ο Ανάδοχος πρέπει να διαθέτει πρότυπα σταθμά δοκιμών και οποιοδήποτε άλλο βοηθητικό εξοπλισμό απαιτείται για τον έλεγχο της ακρίβειας και σωστής λειτουργίας κάθε συσκευής ζύγισης. Τουλάχιστον κάθε μήνα, ή πιο συχνά αν απαιτηθεί από την Υπηρεσία, θα εκτελείται βαθμονόμηση των ζυγών του παρασκευαστηρίου με ακρίβεια 1%, σε όλο το εύρος της κλίμακας. Τα στοιχεία της βαθμονόμησης πρέπει να κατατίθενται στην Υπηρεσία.
- 6.18.3 Μετά το τέλος κάθε δοκιμής ελέγχου και πριν από την χρήση των καταγραφικών συσκευών, θα γίνονται από τον Ανάδοχο οι απαιτούμενες προσαρμογές, επιδιορθώσεις ή αντικαταστάσεις, ώστε να εξασφαλισθεί η ικανοποιητική λειτουργία των συσκευών.
- 6.18.4 Ο εξοπλισμός μέτρησης πρέπει να διαθέτει αυτοματισμό που θα επιτρέπει, ανάλογα με την περιεκτικότητα σε υγρασία των αδρανών, την προσαρμογή του βάρους των υλικών του μίγματος, αλλά και έμμεσα του αντίστοιχου βάρους απαιτούμενου επί πλέον ύδατος στο μίγμα.
- 6.18.5 Ο εξοπλισμός μέτρησης θα είναι κατασκευασμένος και διατεταγμένος έτσι, ώστε να μπορούν να ρυθμίζονται, η σειρά και ο χρόνος τροφοδοσίας των υλικών, προκειμένου να επιτυγχάνεται καλή ανάμιξη των αδρανών και όπου είναι εφικτό, του τσιμέντου με τα αδρανή. Αυτή η ρύθμιση θα επιτυγχάνεται με τον έλεγχο των θυρίδων εκφόρτωσης του εξοπλισμού μέτρησης.

- 6.18.6 Ο εξοπλισμός μέτρησης θα διαθέτει ακριβή, αυτόματο καταγραφικό μηχανισμό, που θα πρέπει να εγκριθεί από την Υπηρεσία, και ο οποίος θα καταγράφει τα βάρη όλων των υλικών κατά την τροφοδοσία τους στον αναμικτήρα. Ο μηχανισμός θα παρέχει συνεχή ορατή καταγραφή, σε διαγραμμισμένη ταινία, του βάρους του τσιμέντου, του νερού και κάθε κατηγορίας αδρανούς και του χρόνου ανάμιξης ανά διαστήματα όχι μεγαλύτερα των πέντε λεπτών.
- 6.18.7 Η ταινία, που θα χρησιμοποιείται στο καταγραφικό, θα στηρίζεται καθ' όλο το πλάτος της σε σταθερή και λεία βάση ώστε να είναι δυνατές σημειώσεις με το χέρι, χωρίς να καταστρέφεται το υλικό της. Το ορατό τμήμα της ταινίας θα πρέπει να καλύπτει περίοδο όχι μικρότερη από τριάντα (30) λεπτά. Κάθε ταινία θα είναι διαγραμμισμένη και τυπωμένη ώστε να μπορεί να χαρακτηρίζεται εύκολα, οι δε ποσότητες και ο χρόνος να διαβάζονται απευθείας, χωρίς μέτρηση ή υπολογισμό. Όλες οι ταινίες του καταγραφικού θα παραδίδονται στην Υπηρεσία.
- 6.18.8 Ο εξοπλισμός του παρασκευαστηρίου θα διαθέτει αυτοματισμό επιλογής μίγματος, όπου θα έχουν καταχωρηθεί όλες οι επιλεγείσες συνθέσεις, ανάλογα με την κατηγορία του σκυροδέματος.
- 6.18.9 Το νερό θα μετράται κατά βάρος ή όγκο, Ο μηχανισμός παροχής νερού στους αναμικτήρες δεν θα επιτρέπει διαρροές, όταν οι βαλβίδες είναι κλειστές, Οι βαλβίδες πλήρωσης και εκκένωσης της δεξαμενής νερού θα είναι συγχρονισμένες, ώστε οι βαλβίδες εκκένωσης να μην ανοίγουν πριν κλείσουν πλήρως οι βαλβίδες πλήρωσης. Ο αγωγός παροχής νερού στο συγκρότημα παραγωγής θα είναι επαρκώς μονωμένος, ώστε να αποφεύγεται η θέρμανση ή ψύξη του νερού σε περιόδους θερμού ή ψυχρού καιρού.
- 6.18.10 Ο εξοπλισμός θα διαθέτει συσκευή κατάλληλη για την ρύθμιση της δόσης του αερακτικού και των άλλων προσμίκτων. Ο μηχανισμός παροχής υλικών της συσκευής αυτής θα είναι συγχρονισμένος με την λειτουργία των μηχανισμών μέτρησης της δόσης και εκκένωσης του νερού, ώστε η ανάμιξη των προσμίκτων να είναι αυτόματη. Η συσκευή θα έχει δυνατότητα άμεσης προσαρμογής, για την μεταβολή της ποσότητας των προσμίκτων.
- 6.18.11 Ο εξοπλισμός θα διαθέτει συσκευή για την καταγραφή των παραγόμενων παρτίδων σκυροδέματος. »

3.5.3.9 Στο τέλος της παραγράφου 7.3 του Κ.Τ.Σ. '97 προστίθενται οι ακόλουθες παράγραφοι:

«7.4 Γενικά κάθε σκυρόδεμα μπορεί να μεταφερθεί με κάδους

7.5 Το σκυρόδεμα που μεταφέρεται σε μεταφορικές ταινίες πρέπει να είναι συνεκτικό. Στις θέσεις που το σκυρόδεμα πέφτει από την μεταφορική ταινία, πρέπει να υπάρχουν κατάλληλες διατάξεις που να εμποδίζουν την απόμιξη»

3.5.3.10 Στο τέλος της παραγράφου 8.11 του Κ.Τ.Σ. '97 προστίθενται οι ακόλουθες παράγραφοι:

«8.12 Το εργοταξιακό σκυρόδεμα πρέπει να διαστρώνεται το ταχύτερο δυνατό μετά την ανάμιξή του, ώστε να μην ελαττώνεται το εργάσιμό του και να μην αλλάζει η σύνθεσή του. Ο χρόνος μεταξύ της τοποθέτησης του τσιμέντου στον αναμικτήρα σε επαφή με τα (υγρά) αδρανή και της διάστρωσης του σκυροδέματος δεν πρέπει να υπερβαίνει την μία ώρα κατά τον χειμώνα και 3/4 της ώρας κατά το καλοκαίρι.

Σε καμία περίπτωση, δεν επιτρέπεται ο χρόνος μεταξύ της τοποθέτησης του τσιμέντου στον αναμικτήρα σε επαφή με τα (υγρά) αδρανή και της διάστρωσης του σκυροδέματος να υπερβαίνει τα 3/4 του χρόνου έναρξης πήξης του τσιμέντου.

8.13 Το έτοιμο σκυρόδεμα θα πρέπει, αν είναι δυνατόν, να διαστρώνεται αμέσως μετά την παράδοσή του στο εργοτάξιο.

8.14 Πριν από την διάστρωση οποιασδήποτε ποσότητας σκυροδέματος θα πρέπει να γίνεται προσεκτικό καθάρισμα των ξυλότυπων από διάφορα υλικά που πιθανόν να υπάρχουν, όπως πριονίδια, μικρά κομμάτια ξύλων, άχυρα, χαρτιά, σκόνες, αποτσίγαρα κλπ. Πριν από την έναρξη του κάθε τμήματος του έργου, το ήδη ολοκληρωμένο τμήμα πρέπει να επιθεωρείται και να ειδοποιείται η Υπηρεσία για οτιδήποτε διαπιστωθεί ότι θα μπορούσε να επηρεάσει τη σωστή συνέχεια των

εργασιών. Σε αυτήν την περίπτωση ο Ανάδοχος είναι υπεύθυνος για να προσδιορίσει τη μεθοδολογία με την οποία θα αρθεί η επιζήμια κατάσταση σε βαθμό αποδεκτό από την Υπηρεσία. Η μεθοδολογία αυτή υπόκειται σε έγκριση από την Υπηρεσία.

8.15 Η διάστρωση του σκυροδέματος επιτρέπεται μόνον μετά την παραλαβή από την Υπηρεσία των ξυλότυπων και του οπλισμού, όπως επίσης και μετά την τοποθέτηση των σωληνώσεων, αγωγών, και λοιπών εξαρτημάτων των εγκαταστάσεων πάσης φύσης που τυχόν προορίζονται να ενσωματωθούν στο σκυρόδεμα. Απαραίτητα κατά την διάστρωση του σκυροδέματος πρέπει να παρευρίσκεται κατάλληλος αριθμός (τουλάχιστον ένας) ξυλουργών που θα παρακολουθούν τις υποστηρίξεις των ξυλότυπων.

Σε όλες τις φάσεις του έργου, η Υπηρεσία θα πρέπει να ειδοποιείται τουλάχιστον 24 ώρες πριν από κάθε σκυροδέτηση. (Βλέπε σχετικά άρθρο Γ-5.5.4.8).

8.16 Απαγορεύεται η διάστρωση σκυροδέματος υπό βροχή. Επίσης πρέπει να αποφεύγεται η διάστρωση, όταν υπάρχει πιθανότητα αμέσως μετά από αυτήν ή κατά το πρώτο 24ωρο να επακολουθήσει νεροποντή,

8.17 Επίσης η Υπηρεσία έχει το δικαίωμα να απαγορεύει την διάστρωση όσες φορές οι καιρικές συνθήκες γενικά (ήλιος, θερμότητα, ψύχος, βροχή, χιόνι, άνεμοι κλπ) εμποδίζουν, κατά την κρίση της, την κανονική διάστρωση και πήξη του σκυροδέματος.

8.18 Η διάστρωση θα γίνεται κατά τρόπο που να αποφεύγεται η μετάθεση του σιδηρού οπλισμού. Η πρόοδος της διάστρωσης πρέπει να έχει τέτοιο ρυθμό, ώστε η εργασία να είναι συνεχής και ομαλή μέχρι πλήρους συμπλήρωσης του τμήματος του έργου που έχει προκαθοριστεί και το σκυρόδεμα να είναι πάντοτε νωπό και με το εργάσιμο που έχει προκαθοριστεί.

8.19 Η διάστρωση θα γίνεται σε ομοιόμορφες στρώσεις, με πάχος που να εξαρτάται από την αποτελεσματικότητα της μεθόδου συμπύκνωσης. Για να αποφευχθεί ο σχηματισμός οριζόντιων αρμών εργασίας, η διάστρωση πρέπει να γίνεται αρκετά γρήγορα και η συμπύκνωση να γίνεται κατά τέτοιο τρόπο, ώστε να εξασφαλίζεται η σύνδεση των στρώσεων χωρίς να παραμείνει ορατός κατασκευαστικός αρμός μεταξύ των στρώσεων.

8.20 Το άδειασμα του σκυροδέματος σε σωρούς και η κατανομή των σωρών με δονητή απαγορεύεται επειδή υπάρχει κίνδυνος απόμιξης.

8.21 Η διάστρωση σε ειδικές κατασκευές ή κατά διαφόρους ειδικούς τρόπους που προβλέπονται στις μελέτες (διάστρωση κάτω από το νερό, διάστρωση με πεπιεσμένο αέρα, με εκτόξευση, με ενέσεις κ.λ.π.) θα γίνεται βάσει ειδικών κάθε φορά μελετών που απαιτούν ειδική εμπειρία και που θα εγκρίνονται από την Υπηρεσία.

8.22 Πριν από κάθε σκυροδέτηση θα προηγείται επιθεώρηση από την Υπηρεσία (βλέπε και παρ. 8.15) που θα αφορά κατ' ελάχιστον:

- Την στερεότητα των ξυλοτύπων και ικριωμάτων (η επιθεώρηση των ξυλοτύπων και ικριωμάτων αφορά τη συμμόρφωσή τους με την μελέτη, καθώς και την καλή εκτέλεση τους. Ο έλεγχος εξαρτάται από την σπουδαιότητα του έργου. Η επιθεώρηση πρέπει να γίνεται λεπτομερώς στα σοβαρά και δύσκολα έργα και στις λεπτές κατασκευές, ενώ μπορεί να περιορισθεί σε οπτικό έλεγχο σε ένα μεγάλο βαθμό από συνήθη οικοδομικά έργα).
- Την ομοιόμορφη επικάλυψη των καλουπιών με προϊόντα που διευκολύνουν το ξεκαλούπωμα
- Την στεγανότητα των αρμών μεταξύ των στοιχείων των ξυλοτύπων.
- Την συμφωνία των διαστάσεων των ξυλοτύπων με τα κατασκευαστικά σχέδια.
- Την καθαρότητα των ξυλοτύπων και των επιφανειών διακοπής σκυροδέτησης.

- Την επιφανειακή κατάσταση των οπλισμών και των τενόντων προέντασης
- Την θέση και διάμετρο των οπλισμών (και των τενόντων), την στερέωσή τους, την ποιότητα των συνδέσεών τους και την κατάσταση των σωλήνων (αν προβλέπονται συγκολλήσεις, πρέπει να ελέγχεται η καταλληλότητα του προσωπικού, των χαλύβων και της μεθόδου που θα εφαρμοστεί).
- Την κανονικότητα των καμπύλων των τενόντων μέσα στους σωλήνες.
- Την κανονικότητα των αγκυρώσεων, την θέση τους και την στερέωσή τους.
- Την παρουσία στο εργοτάξιο του εξοπλισμού που ενδεχόμενα απαιτείται για ρύθμιση του ξυλότυπου
- Την παρουσία στο εργοτάξιο του εξοπλισμού που απαιτείται για την έγχυση και την συμπίκνωση του σκυροδέματος
- Την καλή κατάσταση του εξοπλισμού που χρησιμοποιείται για την έγχυση και την συμπίκνωση του σκυροδέματος.

8.23 Επίσης θα πρέπει, πριν από κάθε σκυροδέτηση να έχει εξασφαλισθεί ότι ο υπάρχων εξοπλισμός λειτουργεί καλά καθώς και ότι υπάρχει πρόσθετος εξοπλισμός ώστε οι εργασίες σκυροδέματος να ολοκληρωθούν όπως πρέπει ακόμα και σε περίπτωση σοβαρής μηχανικής βλάβης. Η τελευταία απαίτηση θα εφαρμόζεται σε σοβαρά έργα και θα πρέπει να γίνεται μνεία στην Ειδική Συγγραφή Υποχρεώσεων ανεξάρτητα από το γεγονός ότι σε κάθε περίπτωση την απόλυτη ευθύνη για οτιδήποτε συμβεί τη φέρει ο Ανάδοχος.

8.24 Επί πλέον, πριν από την έναρξη παραγωγής σκυροδέματος πρέπει να έχει εξασφαλισθεί ότι υπάρχουν όλα τα υλικά και ο εξοπλισμός για τα τελειώματα και τη συντήρηση του σκυροδέματος»

3.5.3.11 Στο τέλος της παρ. 9.5 του Κ.Τ.Σ. '97 προστίθενται οι ακόλουθες παράγραφοι:

«9.6 Η συμπίκνωση με δόνηση πρέπει να γίνεται κάτω από την επίβλεψη πεπειραμένου προσωπικού και να ακολουθεί τους εξής κανόνες:

α. Η δόνηση θα είναι εσωτερική, εκτός αν ήθελε οριστεί από την Υπηρεσία διαφορετική, όπως αναφέρεται παρακάτω

Η συμπίκνωση με εσωτερικούς δονητές θα συμπληρώνεται και με δόνηση με δονητές επιφανείας, όπου απαιτείται η διαμόρφωση λείας επιφανείας όπως πχ καταστρώματα, δοκοί και πλάκες γεφυρών και κτιρίων.

Δονητές πάνω στους ξυλότυπους θα χρησιμοποιούνται μόνο όπου είναι αδύνατη η εφαρμογή εσωτερικών δονητών (πολύ λεπτές διατομές, λεπτοί στύλοι, προκατασκευασμένα στοιχεία κλπ).

β. Ο τύπος των δονητών υπόκειται στην έγκριση της Υπηρεσίας.

Πρέπει να είναι ικανοί να μεταδώσουν στο σκυρόδεμα δόνηση με συχνότητα τουλάχιστον 3600 παλμών ανά πρώτο λεπτό, όταν βρίσκονται σε φόρτωση.

γ. Ο Ανάδοχος πρέπει να διαθέτει στο έργο επαρκή αριθμό δονητών ώστε να γίνεται δυνατή η συμπίκνωση κάθε μίγματος, αμέσως μετά την τοποθέτηση τους στους ξυλότυπους.

δ. Ο χειρισμός των δονητών θα είναι τέτοιος, ώστε να επηρεάζεται το σκυρόδεμα σε κάθε θέση μέσα στους ξυλότυπους γύρω από τους οπλισμούς, στις γωνίες κλπ

ε. Η δόνηση θα εφαρμόζεται στο σκυρόδεμα που έχει διαστρωθεί πρόσφατα. Οι εσωτερικοί δονητές θα μπαίνουν και θα βγαίνουν από το σκυρόδεμα βραδέως και θα διατηρούνται κατά το δυνατόν σε κατακόρυφη περίπτωση θέση, εκτός από ειδικές περιπτώσεις (ρηχές διατομές, ή δύσκολα προσπελάσιμες). Η δόνηση θα έχει τέτοια διάρκεια και έκταση ώστε να επέρχεται τέλεια συμπίκνωση του σκυροδέματος αλλά δεν πρέπει να διαρκεί περισσότερο από το απαιτούμενο, γιατί τότε προκαλεί απόμιξη του σκυροδέματος.

στ. Οι δονητές επιφανείας θα εφαρμόζονται τόσο χρόνο, όσος απαιτείται για να βυθιστούν τα χονδρά αδρανή μέσα στην υποκείμενη μάζα του

σκυροδέματος και να προκύψει ομοιόμορφη εμφάνιση επαρκούς πολτού για την διαμόρφωση ομαλής επιφανείας.

- ζ. Οι δονητές που εφαρμόζονται πάνω στους ξυλότυπους θα προσαρμόζονται σε αυτούς κατά τρόπο ώστε να μεταδίδουν επαρκή δόνηση στο σκυροδέμα και θα μετακινούνται κατακόρυφα από κάτω προς τα πάνω, παράλληλα με το ανέβασμα των στρώσεων του σκυροδέματος. Το ύψος μετακίνησης δεν θα υπερβαίνει το ύψος του σκυροδέματος που έχει επηρεασθεί από την δόνηση. Οριζόντια οι δονητές πρέπει να τοποθετούνται σε αποστάσεις μεταξύ τους, σύμφωνα με την παράγραφο 9.3 του Κ.Τ.Σ. '97
- η. Η δόνηση πρέπει να συμπληρώνεται με ανάδευση του σκυροδέματος με ξύλινες ή σιδηρές ράβδους κοντά στους ξυλότυπους ή σε θέσεις όπου δεν είναι δυνατόν να φτάσουν οι δονητές (γωνίες κλπ) ώστε να προκύπτουν ομαλές επιφάνειες και πυκνό σκυροδέμα.
- θ. Σκυροδέμα που έχει ήδη συμπυκνωθεί, μπορεί να βελτιωθεί με επαναδόνηση αργότερα, κάτω από τους περιορισμούς της παραγράφου 9.5. Η επαναδόνηση κλείνει τις τριχοειδείς ρωγμές πλαστικής συστολής, τις ρωγμές από κατακάθιση και τα κενά κάτω από τις οριζόντιες ράβδους οπλισμού.

9.7 Στο σημείο διάστρωσης θα πρέπει να υπάρχουν διαθέσιμοι, εκτός από τους εργαζόμενους δονητές που έχουν προγραμματισθεί και πρόσθετοι δονητές που θα καλύπτουν περιπτώσεις εκτάκτων αναγκών, βλαβών κλπ.»

3.5.3.12 Στο τέλος της παραγράφου 10.7 του Κ.Τ.Σ. '97 προστίθεται το ακόλουθο εδάφιο:

«Σε όσες περιπτώσεις προβλέπεται η μεταγενέστερη στεγάνωση της επιφανείας με ασφαλικά ή άλλης φύσης υλικά (πχ στεγάνωση καταστρώματος γεφυρών, οχετών κλπ) θα γίνεται αποδεκτή η χρήση υλικού συντήρησης, εφόσον αυτό είναι συμβατό με το προβλεπόμενο είδος στεγάνωσης και εφόσον συνοδεύεται και από υπεύθυνη δήλωση του εργοστασίου παρασκευής του υλικού συντήρησης για την συμβιβαστότητα του με το προβλεπόμενο είδος στεγάνωσης. Επισημαίνεται ότι στις θέσεις των αρμών εργασίας η συντήρηση θα πρέπει να γίνεται με υγρασία απαγορευομένης της χρήσης μεμβράνης.»

3.5.3.13 Μετά την παρ. 10.8 του Κ.Τ.Σ. '97 προστίθενται οι ακόλουθες παράγραφοι:

«10.9 Ενδεικτικά αναφέρεται ότι η απαιτούμενη υγρασία κατά τη συντήρηση εξασφαλίζεται με τις ακόλουθες μεθόδους:

- α. Βύθισμα ή πλημμύρισμα: Αν πρόκειται για προκατασκευασμένα στοιχεία αυτά τοποθετούνται σε δεξαμενές νερού. Αν πρόκειται για δάπεδα ή για πλάκες οικοδομών, στα όρια της πλάκας ή του δαπέδου χιτίζεται ένα δρομικό μονό τούβλο (ή τοποθετείται άμμος, χώμα κλπ) ολόκληρη δε η επιφάνεια πλημμυρίζεται με νερό, Το ύψος του νερού πρέπει να είναι τόσο ώστε κανένα τμήμα της πλάκας να μη μένει ακάλυπτο. Συνήθως αρκεί ύψος 1-2 εκ.
- β. Διαβροχή: Πρέπει να είναι συνεχής και να γίνεται με περιστροφικούς εκτοξευτήρες ή ψεκαστήρες παρόμοιους με εκείνους που χρησιμοποιούνται στο πότισμα.
- γ. Επικάλυψη: Χρησιμοποιούνται στρώματα, λινάτσες, άχυρα, άμμος και πλαστικά φύλλα με αντικειμενικό σκοπό να επιβραδύνουν την εξάτμιση του νερού από τις ελεύθερες επιφάνειες του σκυροδέματος.
- δ. Επάλειψη: Στις ελεύθερες επιφάνειες ψεκάζεται κατάλληλο υγρό το οποίο σχηματίζει μια μικρού πάχους αδιαπέραστη πλαστική μεμβράνη. Το υγρό είναι συνήθως χρωματισμένο ώστε να ελέγχεται η καθολικότητα της επάλειψης. Η μέθοδος αυτή εμποδίζει την εξάτμιση του νερού, για όσο χρονικό διάστημα η μεμβράνη παραμένει ατραυμάτιστη.

Η επιλογή θα γίνεται με μέριμνα και ευθύνη του Αναδόχου και θα υπόκεινται στην έγκριση της Υπηρεσίας.

Αν η συντήρηση γίνεται όπως περιγράφεται στην παράγραφο 10.3, οι λινάτσες μπορούν να διατηρούνται υγρές με πλαστικούς σωλήνες μικρής διαμέτρου που απλώνονται πάνω στις λινάτσες. Τα ελεύθερα άκρα των σωλήνων είναι σφραγισμένα, από μικρές δε τρύπες που ανοίγονται στις παράπλευρες επιφάνειές τους τρέχει νερό σε μικρή ποσότητα. Με τη μέθοδο αυτή η ποσότητα

του νερού που καταναλίσκεται είναι μικρή και δεν δημιουργούνται προβλήματα αποχέτευσης. Η μέθοδος έχει αποδειχθεί εξαιρετικά αποτελεσματική, ιδίως τους θερινούς μήνες, γιατί συγχρόνως σκιάζει αλλά και διαποτίζει το σκυρόδεμα.

10.10 Ειδικότερα για την συντήρηση με επάλειψη αυτή θα πρέπει να γίνεται ως ακολούθως:

(1) Η χημική σύνθεση που δημιουργεί την υγρή μεμβράνη πρέπει να τοποθετείται με μη χειροκίνητους μηχανικούς ψεκαστήρες (power operated atomizing spray equipment) μετά την ολοκλήρωση των τελειωμάτων της επιφάνειας του σκυροδέματος και αμέσως προτού χαθεί η γυαλάδα της επιφανειακής υγρασίας, αλλά πάντως προτού εμφανιστεί οποιαδήποτε συστολή ξήρανσης ή άλλη ακανόνιστη ρηγμάτωση.

Κατά την διάρκεια περιόδων καύσωνα πρέπει μέχρι την τοποθέτηση της χημικής σύνθεσης, η επιφάνεια του σκυροδέματος να καλύπτεται με νερό ψεκασμένο από ακροφύσιο. Πάντως η χημική σύνθεση δεν πρέπει να τοποθετείται πάνω σε λιμνάζοντα νερά. Πρέπει να επιδιορθώνεται οποιαδήποτε ζημιά συμβεί στην υγρή μεμβράνη προτού περάσουν 7 μέρες από τη διάστρωση του σκυροδέματος.

(2) Η χημική σύνθεση πρέπει να τοποθετείται με ρυθμό 1 λίτρο ανά 4-5 μ² επιφανείας, εκτός αν ο κατασκευαστής καθορίζει διαφορετικά. Ξεχειλίσματα, βουλιάσματα, λεπτές περιοχές, σκαλοπατάκια, ή διακοπές στην τοποθέτηση της σύνθεσης αποτελούν σημάδι ότι αυτή δεν γίνεται ικανοποιητικά. Σε όλη τη διάρκεια της χρησιμοποίησης η χημική σύνθεση που τυχόν περιέχει και χρωστικά πρέπει να είναι αναμιγμένη με μεγάλη επιμέλεια και τα χρωστικά διασκορπισμένα ομοιόμορφα σε ολόκληρο τον ψεκαστήρα. Η χημική σύνθεση πρέπει να διατηρείται χρησιμοποιήσιμη (με ψεκασμό) και σε θερμοκρασία πάνω από 25C και δεν πρέπει να αραιώνει, ή να αλλοιώνεται κατά οποιοδήποτε τρόπο μετά την κατασκευή της. Πρέπει να ακολουθούνται οι συστάσεις του κατασκευαστή σχετικά με την αποθήκευση, μεταφορά, εφαρμογή, μέτρα ασφαλείας και προστασία του περιβάλλοντος.

10.11 Επιτάχυνση σκλήρυνσης με θερμότητα (τεχνητή ωρίμανση)

(1) Η ταχύτητα σκλήρυνσης του σκυροδέματος μπορεί να αυξηθεί με θέρμανση, γιατί η ανύψωση της θερμοκρασίας κατά τις πρώτες ώρες της σκλήρυνσης μέσα σε ορισμένα όρια, αυξάνει την αντοχή της μικρής ηλικίας. Εν τούτοις, η τελική αντοχή μπορεί να είναι μικρότερη από εκείνη που θα είχε το σκυρόδεμα αν είχε συντηρηθεί σε κανονική θερμοκρασία. Αποφασιστικοί παράγοντες σε αυτή την περίπτωση είναι ο χώρος έναρξης επιβολής της θερμότητας, η ταχύτητα ανύψωσης της θερμοκρασίας, η μέγιστη τιμή της θερμοκρασίας, η διάρκεια θέρμανσης και η ταχύτητα ψύξης. Η επιτυχία της επεξεργασίας με θέρμανση εξαρτάται από τον τύπο του τσιμέντου, αλλά δεν μπορούν να δοθούν γενικοί κανόνες.

Έτσι πριν από κάθε εφαρμογή, πρέπει να γίνει έλεγχος της μεθόδου που θα ακολουθηθεί σε δοκιμαστικά μίγματα. Πρέπει επίσης να εξασφαλίζεται ότι τα στοιχεία σκυροδέματος που θερμαίνονται δεν αφήνονται να ξεραθούν πρόωρα σε απαράδεκτο βαθμό ή να κρυώσουν απότομα. Η επεξεργασία με θέρμανση μπορεί να επηρεάσει τις ιδιότητες του σκληρυμένου σκυροδέματος (πχ λόγος αντοχής σε εφελκυσμό προς αντοχή σε θλίψη ιδιότητες παραμόρφωσης, ανθεκτικότητα)

(2) Ύστερα από τα παραπάνω ορίζεται ότι η επιτάχυνση σκλήρυνσης με θερμότητα θα μπορεί να εκτελεστεί μόνο όταν προβλέπεται από την μελέτη χωρίς να αντίκειται στους όρους δημοπράτησης και αφού προηγουμένως συνταχθεί και υποβληθεί στην Υπηρεσία προς έγκριση μελέτη της μεθόδου (οργάνωση, εξοπλισμός κλπ) που θα έχει συνταχθεί σύμφωνα με την μελέτη του έργου και θα βασίζεται σε ισχύοντες κανονισμούς / διεθνή πρακτική. Ιδιαίτερη έμφαση θα δίδεται στις επιπτώσεις εφαρμογής της μεθόδου τόσο στην αλληλουχία των φάσεων ανέγερσης / κατασκευής (λ.χ. σε περίπτωση σπονδυλωτής κατασκευής με επί τόπου σκυροδετήσεις) όσο και στις φάσεις προέντασης / τάνυσης καλωδίων γενικώς. Ο Ανάδοχος θα πρέπει να συμπεριλάβει στην προσφορά του τον κίνδυνο από ενδεχόμενη μη αποδοχή της προτεινόμενης μεθόδου από την Υπηρεσία.»

3.5.3.14 Μετά την παρ. 11.9 του Κ.Τ.Σ. '97 προστίθενται οι ακόλουθες παράγραφοι:

«11.10 Η τήρηση των ημερών που αναφέρονται στον Πίνακα 6.11.6 δεν απαλλάσσει τον Ανάδοχο του έργου από τις ευθύνες του από πιθανές βλάβες του σκελετού λόγω καθυστέρησης στην σκλήρυνση του σκυροδέματος ή λόγω υπερφόρτωσης της κατασκευής.

11.11 Ειδικότερα για τους ξυλότυπους γίνεται αναφορά στο άρθρο Γ-5 αυτής της ΤΣΥ»

3.5.3.15 Στο τέλος της παρ. 12.1.1.3 του Κ.Τ.Σ. '97 προστίθενται τα ακόλουθα

«Ο Ανάδοχος, υπό την ιδιότητά του ως «προμηθευτής» είναι υποχρεωμένος να εξασφαλίζει για την Υπηρεσία το δικαίωμα να της κοινοποιούνται τα αποτελέσματα ελέγχων του σκυροδέματος από το εργοστάσιο εφ' όσον ζητηθούν από αυτήν (την Υπηρεσία). Σε αντίθετη περίπτωση η Υπηρεσία έχει το δικαίωμα να απαγορεύσει στον Ανάδοχο την χρήση στο έργο σκυροδέματος από το συγκεκριμένο εργοστάσιο σκυροδέματος»

3.5.3.16 Μετά την παρ. 12.10.4 του Κ.Τ.Σ. '97 προστίθενται οι ακόλουθες παράγραφοι:

«12.10.5 Η καταλληλότητα του σκυροδέματος σε άντληση, θα πρέπει να ελέγχεται με ευθύνη και δαπάνες του Αναδόχου, με δοκιμαστικά αναμίγματα ή με ειδικές δοκιμές αντλησιμότητας. Διευκρινίζεται δε ότι ο Ανάδοχος φέρει την αποκλειστική ευθύνη για την κατασκευή αντλητού σκυροδέματος, σε συσχέτισμό με το έργο, τη θέση του σκυροδετούμενου στοιχείου, το πρόγραμμα εκτέλεσης των έργων, τον μηχανικό εξοπλισμό του Αναδόχου κλπ, ανεξάρτητα από το αν προβλέπεται ρητά στην Ειδική Συγγραφή Υποχρεώσεων η κατασκευή αντλητού σκυροδέματος.

12.10.6 Ενδεικτικά αναφέρεται ότι η χρησιμοποίηση φυσικών (στρογγυλεμένων) αδρανών διευκολύνει την άντληση.

12.10.7 Επειδή έχει αποφασιστική σημασία για την αντλησιμότητα του σκυροδέματος η κοκκομετρική διαβάθμιση των αδρανών, γι' αυτό το λόγο κατά την άφιξη των κλασμάτων αδρανών στο εργοτάξιο, θα πρέπει να ελέγχονται σχολαστικά με πύκνωση των δοκιμών κοσκίνισης (πχ μία δειγματοληψία ανά δέκα αυτοκίνητα) ώστε να εξασφαλισθεί η σύμπτωση της κοκκομετρικής διαβάθμισης των αδρανών με την αντίστοιχη της μελέτης σύνθεσης.

12.10.8 Το αντλητό σκυροδέμα συνήθως έχει εργάσιμο με κάθιση από 10-12 εκατοστά.

12.11 Δαπάνες Αναδόχου και λοιπές υποχρεώσεις

Όλες οι δαπάνες εξοπλισμού, οργάνωσης, σχετικής μελέτης, προσθέτων κλπ που θα απαιτηθούν για τις ειδικές διαστρώσεις σκυροδέματος ή την κατασκευή των ειδικών σκυροδεμάτων του υπόψη άρθρου 12 του Κ.Τ.Σ. '97 θα περιλαμβάνονται ανηγμένα - εκτός αν άλλως προδιαγραφεται στους όρους δημοπράτησης - στις τιμές προσφοράς του Αναδόχου και θα έχουν ληφθεί υπόψη από τον Ανάδοχο τυχόν άλλες συμβατικές επιπτώσεις (λχ τήρηση χρονοδιαγράμματος»

3.5.3.17 Στο τέλος της εισαγωγικής παραγράφου του άρθρου 13 του ΚΤΣ '97 προστίθεται η ακόλουθη πρόταση:

"Ειδικότερα για εργασίες έγχυτων πασσάλων και κεφαλοδέσμων τους ισχύει συμπληρωματικά και η παράγραφος 9.2.4"

3.5.3.18 Στο τέλος της παρ. 13.2.2 του ΚΤΣ '97 προστίθενται τα ακόλουθα:

"Σε περίπτωση που - ύστερα από σύμφωνη γνώμη της Υπηρεσίας - παραστεί ανάγκη συσχέτισης των συμβατικών αντοχών δοκιμιών (ηλικίας 28 ημερών) σύμφωνα με διαφορετικούς κανονισμούς (και συγκεκριμένα DIN αφενός και Ελληνικούς ή Ευρωκώδικες αφετέρου), θα λαμβάνονται υπόψη οι ακόλουθες προσεγγιστικές σχέσεις αναγωγής:

$$\beta_{WN} = 1,28 f_{ck/cyl} \quad \text{για } \beta_w > 15 \text{ Mpa}$$
$$\beta_{WN} = 1,35 f_{ck/cyl} \quad \text{για } \beta_w \leq 15 \text{ Mpa}$$

όπου συμβολίζονται

β_{WN} = η ονομαστική αντοχή (Nennfestigkeit) του σκυροδέματος κατά DIN 1018

$f_{\text{ακ/αγ}}$ = η χαρακτηριστική αντοχή σκυροδέματος κατά ΚΜΚΕΣ (ή EC2 ή ENV 206) με βάση κυλινδρικά δοκίμια διαμέτρου 15 cm και ύψους 30cm

Τα προηγούμενα δεν υποκαθιστούν τα προδιαγραφόμενα στην επόμενη παράγραφο 13.2.3, αλλά ισχύουν συμπληρωματικά

3.5.3.19 Στο τέλος της 13.5.11 του Κ.Τ.Σ. '97 προστίθεται:

« και ύστερα από έγκριση της Υπηρεσίας»

3.5.3.20 Στο τέλος της παρ. 13.7.4 προστίθεται

« και επιφέρονται όλες οι απαιτούμενες επεμβάσεις για την αποκατάσταση της αισθητικής και της λειτουργικότητας του έργου»

3.5.3.21 Στο τέλος της παρ. 13.7.8 του Κ.Τ.Σ. '97 προστίθεται:

«Κάθε μία από τις προαναφερόμενες (ποινές) αποζημιώσεις «Α», «Β», «Γ» ή «Δ» θα συμπεριλαμβάνει και την καταβολή από την πλευρά του Αναδόχου αποζημιώσεων λόγω τυχόν καθυστερήσεων στην πρόοδο των εργασιών»

3.5.3.22 Προστίθεται η ακόλουθη εισαγωγική παράγραφος στο άρθρο 14 του Κ.Τ.Σ. '97.

«Στο μέτρο που τα αναφερόμενα στο παρόν άρθρο, έρχονται σε αντίφαση με τα προβλεπόμενα στους λοιπούς κανονισμούς στους οποίους παραπέμπουν ο ΚΜΕ, η παρούσα ΤΣΥ και τα λοιπά τεύχη δημοπράτησης, θα ισχύει κάθε φορά το αριθμητικό όριο ή διάταξη που οδηγεί περισσότερο προς την πλευρά (κατά σειρά ισχύος) της ασφάλειας, της λειτουργικότητας, της ανθεκτικότητας στον χρόνο, της προστασίας του περιβάλλοντος και της αισθητικής»

3.5.3.23 Προστίθεται η ακόλουθη εισαγωγική παράγραφος στην παρ. 14.3 του Κ.Τ.Σ. '97 (πριν από την παρ. 14.3.1)

«Αρμοί εργασίας σχηματίζονται εκεί που για πρακτικούς λόγους διακόπτεται η σκυροδέτηση. Οι αρμοί αυτοί πρέπει να είναι όσο γίνεται λεπτότεροι γιατί σε αυτούς η αντοχή εφελκυσμού και διάτμησης είναι χαμηλή και συνεπώς η φέρουσα αντοχή του σκυροδέματος στην περιοχή τους μειωμένη. Ακόμα υπάρχει κίνδυνος, από κακή τεχνική στις θέσεις αυτές το σκυρόδεμα να είναι υδατοδιαπερατό. Σε αυτήν την περίπτωση η προστασία του οπλισμού σε διάβρωση είναι μειωμένη. Οι αρμοί εργασίας πρέπει να τοποθετούνται, όσο αυτό είναι δυνατό, σε θέσεις που το σκυρόδεμα δεν έχει μεγάλες καταπονήσεις ή εκεί που χρειάζεται ένας αρμός για άλλους λόγους. Δεν πρέπει να σχηματίζονται οριζόντιοι αρμοί στο ύψος διακύμανσης του νερού σε περιπτώσεις έργων μέσα στο νερό. Διακοπή της εργασίας και διαμόρφωση κατασκευαστικών αρμών θα γίνεται όταν και όπου προβλέπεται στα σχέδια, εκτός από την περίπτωση διαφορετικής εντολής της Υπηρεσίας»

3.5.3.24 Στο τέλος της παρ. 14.3.1 του Κ.Τ.Σ. '97 προστίθενται τα ακόλουθα:

«Το ίδιο μπορεί να επιτευχθεί και με εκτοξευόμενο νερό ή πεπιεσμένο αέρα ή με αμμοβολή ή άλλη κατάλληλη επεξεργασία για να απομακρυνθεί η ανώτερη στρώση τσιμέντου και να φανούν τα χονδρόκοκκα αδρανή με μέσο βάθος 5χλστ. Κατά τη διαδικασία αυτή θα πρέπει να προφυλάσσονται από την ενδεχόμενη βλάβη οι επιφάνειες σκυροδέματος που δεν ανήκουν στον αρμό. (λχ αποκοπή της ακμής των όψεων του αρμού και ρηγμάτωση του σκυροδέματος)»

3.5.3.25 Μετά το τέλος της παρ. 14.3.5 του Κ.Τ.Σ. '97 προστίθενται οι ακόλουθες παράγραφοι:

«14.3.6 Ανάλογα προς την παράγραφο αυτή (14.3) ισχύουν και τα σχετικά με τους αθλήτους αρμούς εργασίας που προέρχονται πχ από καιρικές επιρροές»
Στις περιπτώσεις όπου, κατά την κρίση της Υπηρεσίας, η επιφάνεια συνένωσης των δύο στρώσεων είναι ουσιαστικής σημασίας για την στατική λειτουργία του φορέα, η σύνδεση νέας και παλαιάς στρώσης θα γίνεται με συγκόλληση με εποξειδικές ρητίνες (κόλλα), σύμφωνα με τις οδηγίες της Υπηρεσίας και με υλικά της έγκρισής της.

Η προκύπτουσα παραπάνω δαπάνη συγκόλλησης βαρύνει τον ανάδοχο

14.3.7 Για την διαμόρφωση οποιουδήποτε αρμού εργασίας που δεν έχει προβλεφθεί στα θεωρημένα λεπτομερειακά σχέδια πρέπει να ζητείται η έγκριση της Υπηρεσίας.

- 14.3.8 Οριζόντιοι κατασκευαστικοί αρμοί θα τοποθετούνται όπως προβλέπεται στα θεωρημένα σχέδια.

Το σκυρόδεμα που χρησιμοποιείται στα επάνω 0.50μ της στρώσης, η άνω επιφάνεια του οποίου θα αποτελέσει κατασκευαστικό αρμό για την επόμενη στρώση, πρέπει να έχει κάθιση όχι μεγαλύτερη από την ονομαστική κάθιση που προβλέπεται στη μελέτη σύνθεσης χωρίς την πρόσθετη κάθιση (των ανοχών)

Η άνω στρώση σκυροδέματος πρέπει να συμπυκνώνεται με δονητές που εισάγονται κατακόρυφα σε κοντινές μεταξύ τους θέσεις, απομακρύνονται αργά και παραμένουν σε κάθε θέση μόνο τόσο χρονικό διάστημα όσο απαιτείται για την σωστή συμπύκνωση του σκυροδέματος. Δεν πρέπει να εμφανιστεί υπερβολική ποσότητα κονιάματος στην επιφάνεια αλλά ούτε να παραμείνουν οι μεγαλύτερες διαβαθμίσεις των χονδρόκοκκων αδρανών ορατές σαν ανωμαλίες στην επάνω επιφάνεια. Η επιφάνεια του σκυροδέματος που είναι κοντά στην εσωτερική πλευρά των ξυλοτύπων ή σε στρώμα ενέματος, πρέπει να διαμορφώνεται (tamp) ελαφρά με κατάλληλο εργαλείο ώστε, όταν αφαιρεθεί ο ξυλότυπος να δώσει ακμή που να ανταποκρίνεται στην επιθυμητή γραμμή και την υψομετρική της θέση. Η επιφάνεια του σκληρυμένου σκυροδέματος θα παρουσιάζει πολυάριθμες ανωμαλίες με πλάτος όχι μικρότερο από 5χλστ και όχι μεγαλύτερο από 30 χλστ.

Στην θέση του αρμού πρέπει, αφού ξαναστερεωθεί σφικτά ο ξυλότυπος, να διαστρωθεί νέο σκυρόδεμα στο προετοιμασμένο οριζόντιο κατασκευαστικό αρμό χωρίς να ρίχνεται το υλικό από ύψος μεγαλύτερο των 0,50μ.

Στην συνέχεια το σκυρόδεμα πρέπει να συμπυκνωθεί με δονητή που εισάγεται σε κοντινές μεταξύ τους θέσεις χωρίς να ακουμπάει στο από κάτω σκληρυμένο σκυρόδεμα.

- 14.3.9 Κατακόρυφοι κατασκευαστικοί αρμοί θα πρέπει να δημιουργούνται στις θέσεις που προβλέπουν τα θεωρημένα σχέδια και να περιλαμβάνουν και τα τυχόν διατμητικά κλειδιά σύμφωνα με τα σχέδια .
- 14.3.10 Αν για οποιοδήποτε λόγο δεν είναι δυνατόν να διαστρωθεί χωρίς διακοπή μία οριζόντια στρώση ολόκληρη, θα ολοκληρωθεί με σκυροδέτηση σε κατακόρυφο μέτωπο (at a vertical bulkhead) έτσι ώστε, όταν επαναληφθεί η εργασία, όλες οι ανώτερες επιφάνειες σκυροδέματος να είναι οριζόντιες.
- 14.3.11 Αν η σκυροδέτηση διακοπεί, χωρίς αυτό να έχει προβλεφθεί, μεταξύ δύο προκαθορισμένων κατασκευαστικών αρμών, πρέπει να καλυφθεί το εκτεθειμένο μέτωπο με μία στρώση τσιμεντοκονίας για να δημιουργεί καθαρή οριζόντια γραμμή στην επιφάνεια του σκυροδέματος. Όταν η σκυροδέτηση ξαναρχίσει η στρώση τσιμεντοκονίας πρέπει να απομακρυνθεί (με συρματόβουρτσα ή αμμοβολή κλπ)
- 14.3.12 Σε κατασκευαστικούς αρμούς κεκλιμένων επιφανειών πρέπει να αποφεύγεται η δημιουργία σφηνοειδών απολήξεων (feather edges). Στις θέσεις πρέπει να χρησιμοποιούνται κατάλληλα διαμορφωμένοι τύποι (block out forms) ώστε να δίνουν ένα ελάχιστο πάχους νέου σκυροδέματος 0,15μ.
- 14.3.13 Γενικώς, θα ισχύουν τα ακόλουθα για την μόρφωση και υλοποίηση των κατασκευαστικών αρμών:
- 14.3.14.1 Οι κατασκευαστικοί αρμοί θα είναι όπως περιγράφονται στα Εγκεκριμένα Σχέδια Εφαρμογής της μελέτης ή όπως απαιτείται από την Υπηρεσία, Ο Ανάδοχος θα πρέπει να φροντίσει για τους πρόσθετους αρμούς που θα αρμόζουν στο κατασκευαστικό του πρόγραμμα με δικά του έξοδα. Η θέση και οι λεπτομέρειες των πρόσθετων κατασκευαστικών αρμών θα υποβάλλονται για έγκριση στην Υπηρεσία και θα είναι έτσι η διάταξη ώστε να ελαχιστοποιεί την πιθανότητα ρηγμάτωσης λόγω συστολής ξήρανσης. Ενδέχεται ωστόσο να προβλέπονται και αρμοί συγκέντρωσης ρωγμών ή/και διαχωριστικοί αρμοί (πάντοτε σύμφωνα με τη μελέτη). Για την περίπτωση αυτή τα υλικά συμπλήρωσης, σφράγισης και στεγανοποίησης των αρμών θα έχουν εγκριθεί από την Υπηρεσία.
- 14.3.14.2 Η σκυροδέτηση θα είναι συνεχής μεταξύ κατασκευαστικών αρμών. Εκτός αν καθοριστεί ή εγκριθεί διαφορετικά ο χρόνος μεταξύ του καλουπώματος δύο γειτονικών τμημάτων από σκυρόδεμα δεν θα πρέπει να είναι μικρότερος από 4 ημέρες. Ο Ανάδοχος θα υποβάλλει στην Υπηρεσία προς έγκριση ένα

λεπτομερές χρονοδιάγραμμα που θα δείχνει προτάσεις για την σκυροδέτηση όλων των τμημάτων του έργου, και θα συμπεριλαμβάνει τον χρόνο σκυροδέτησης σε όλα τα γειτονικά τμήματα των διαφόρων κατασκευών.

14.3.14.3 Η άνω επιφάνεια τοιχείων και (ολόσωμων) βάθρων του κάθε τμήματος που θα σκυροδετείται πρέπει να είναι οριζόντια εκτός αν περιγράφεται διαφορετικά στη Σύμβαση. Ο οπλισμός πάνω από το τμήμα σκυροδέτησης που καλουπώνεται θα πρέπει να στηρίζεται επαρκώς ώστε να αποφεύγεται η μετακίνηση των ράβδων κατά τη διάρκεια του καλουπώματος και της πήξης του σκυροδέματος και να εξασφαλίζονται επαρκείς επικαλύψεις προς όλες τις ελεύθερες επιφάνειες με τη χρήση επαρκούς αριθμού κατάλληλων αποστατών. Οι ξυλότυποι που επεκτείνονται πάνω από τον αρμό στην εκτεθειμένη επιφάνεια θα πρέπει να καθαρίζονται από σκυρόδεμα πριν τοποθετηθεί το επόμενο τμήμα σκυροδέτησης.

14.3.14.4 Οι ενσωματωμένες εσοχές και οι λαστιχένιες απολήξεις για τις τσιμεντενέσεις θα μορφώνονται στην όψη των κατασκευαστικών αρμών γενικά όπως φαίνεται στα Εγκεκριμένα Σχέδια Εφαρμογής της μελέτης και όπως και όπου απαιτείται από την Επίβλεψη».

3.5.3.25 Στο τέλος της εισαγωγικής παραγράφου του άρθρου 13 του Κ.Τ.Σ. '97 προστίθεται η ακόλουθη πρόταση:

«Ειδικότερα για τις εργασίες έγχυτων πασσάλων και των κεφαλοδέσμων τους ισχύει το άρθρο Γ-10 της παρούσας»

3.5.4 Προκατασκευασμένα στοιχεία (Π.Σ.)

3.5.4.1 Ο Ανάδοχος υποχρεούται να πληροφορεί την Υπηρεσία έγκαιρα για την ημερομηνία έναρξης της κατασκευής και της έγχυσης για κάθε τύπο μέλους. Θα πρέπει να στέλνεται στην Υπηρεσία ένα αντίγραφο όλων των αποτελεσμάτων των δοκιμών ηλικίας 3,7 και 28 ημερών, αμέσως μόλις είναι διαθέσιμα.

3.5.4.2 Για όλα τα προεντεταμένα μέλη ο Ανάδοχος θα στέλνει στην Υπηρεσία εντός 7 ημερών μετά την προένταση, ένα πιστοποιητικό που θα πρέπει να δείχνει την δύναμη και την επιμήκυνση των τενόντων μετά την αγκύρωσή τους, την αντοχή και την ηλικία των δοκιμών σύμφωνα με το άρθρο Γ-7 της ΤΣΥ και την ελάχιστη ηλικία του σκυροδέματος την ώρα που εφαρμόστηκε η προένταση στο μέλος.

3.5.4.3 Το μήκος, οι διαστάσεις της διατομής και η ευθύτητα όλων των προεντεταμένων μελών από προκατασκευασμένο σκυρόδεμα θα μετριέται σε 282 μέρες μετά τη χύτευση (σκυροδέτηση). Εκτός αν ορίζεται διαφορετικά οι επιτρεπόμενες αποκλίσεις διαστάσεων δεν θα υπερβαίνουν τα ακόλουθα:

Μήκος	Απόκλιση
έως 3 m	3 mm
3 έως 4.5m	5 mm
4.5 έως 6m	8mm
Πρόσθετο για κάθε επιπλέον 6m	3mm

Διατομή (κάθε διεύθυνση)	
έως 500mm	2mm
500 έως 750 mm	3mm
Πρόσθετο για κάθε επιπλέον 250mm	2mm

Ευθύτητα ή κύρτωση (απόκλιση από την ευθεία)	
έως 3m	βέλος 3mm
3 έως 6m	βέλος 5mm
6 έως 12m	βέλος 8mm
Πρόσθετο για κάθε επιπλέον 6m	βέλος 3mm

3.5.4.4 Όταν η Υπηρεσία απαιτεί την εκτέλεση δοκιμών, δεν θα στέλνονται Π.Σ. στο Εργοτάξιο που έχουν σχέση με τις δοκιμές μέχρι να ολοκληρωθούν ικανοποιητικά οι δοκιμές.

3.5.4.5 Όλα τα Π.Σ. θα σημειώνονται με ανεξίτηλο χρώμα για να φαίνεται η ένδειξη του μέλους όπως περιγράφεται στα Εγκεκριμένα Σχέδια Εφαρμογής της Μελέτης, η γραμμή παραγωγής στην οποία κατασκευάστηκαν, η ημερομηνία που χυτεύθηκε το σκυρόδεμα και εάν είναι συμμετρικής διατομής, ο σωστός τους προσανατολισμός στο Έργο. Οι ενδείξεις θα είναι γραμμένες σε τέτοια θέση ώστε να μην φαίνονται όταν το μέλος είναι στην μόνιμη θέση του.

3.5.4.6 Κάθε Π.Σ. θα πρέπει να σκυροδετείται σε μία ολοκληρωμένη φάση. Το σκυρόδεμα θα

δονείται και οι άνω επιφάνειες θα ομαλοποιούνται με ειδικό πήχyu ή πλάκα διάστρωσης σκυροδέματος ώστε να εξασφαλίζεται ότι η επιφάνεια «κλείνει» κανονικά. Οι όψεις των Π.Σ. που θα συνδεθούν στην συνέχεια με άλλες προκατασκευασμένες μονάδες ή που θα είναι σε επαφή με επί τόπου σκυρόδεμα θα υποβάλλονται σε περαιτέρω προετοιμασία σύμφωνα με τους ισχύοντες κανονισμούς και την διεθνή πρακτική ανάλογα με την τεχνολογία που έχει προτείνει ο Ανάδοχος και χωρίς τούτο να αντίκειται στους συμβατικούς όρους.

- 3.5.4.7** Οι προτάσεις του Αναδόχου για ανύψωση, φόρτωση, μεταφορά, εκφόρτωση, αποθήκευση και τοποθέτηση των Π.Σ. θα υποβάλλονται στην Υπηρεσία προς έγκριση. Οι μονάδες θα ανυψώνονται σε όρθια θέση, με θέσεις ανάρτησης μέσα στα όρια που φαίνονται στα Εγκεκριμένα Σχέδια Εφαρμογής της Μελέτης ή σε θέσεις που έχουν εγκριθεί από την Υπηρεσία και θα μεταφέρονται και τοποθετούνται στη θέση τους με προσοχή χωρίς προσκρούσεις.
- 3.5.4.8** Τα Π.Σ. δεν θα ανυψώνονται από τις θέσεις χύτευσης τους μέχρι να αποκτήσει το σκυρόδεμα την απαιτούμενη αντοχή, που θα είναι γενικά μία οριακή αντοχή σε θλίψη και που δεν θα είναι μικρότερη από το διπλάσιο των τάσεων που παρουσιάζεται κατά την ανύψωση και αποθήκευση. Εάν κριθεί αναγκαίο θα παρασκευάζονται πρόσθετα δοκίμια σκυροδέματος και θα υποβάλλονται σε δοκιμές πριν από την ανύψωση των μονάδων.
- 3.5.4.9** Τα αποθηκευμένα Π.Σ. θα στηρίζονται σε τέτοιες θέσεις έδρασης ώστε να εξασφαλίζεται ότι οι τάσεις που εμφανίζονται είναι πάντα μικρότερες από τις επιτρεπόμενες τάσεις σχεδιασμού. Η αποθήκευση θα γίνει ώστε τα Π.Σ. να μπορούν να χρησιμοποιούνται κατά ηλικία. Η συσσώρευση εγκλωβισμένου νερού και βλαβερών σωμάτων στα Π.Σ. θα πρέπει να αποφεύγεται. Θα πρέπει να λαμβάνονται μέτρα για την αποφυγή της σκουριάς και της εξάνθησης του σκυροδέματος.
- 3.5.4.10** Τα Π.Σ. δεν θα απομακρύνονται από τον τόπο της κατασκευής τους μέχρι να περάσουν 21 ημέρες από την ημέρα σκυροδέτησής τους και μέχρι να αποκτήσει το σκυρόδεμα μια ελάχιστη αντοχή ίση με το 95% της απαιτούμενης αντοχής των 28 ημερών. Τα Π.Σ. δεν θα χρησιμοποιούνται στο έργο μέχρι τα αποτελέσματα των δοκιμών των 28 ημερών να κριθούν ότι είναι σύμφωνα με τις προδιαγραφόμενες απαιτήσεις και να έχει γίνει επιθεώρηση των Π.Σ. από την Επίβλεψη και επιτραπεί η τοποθέτησή τους στο έργο.
- 3.5.4.11** Τα Π.Σ. δεν θα πρέπει να μετακινούνται πλευρικά πριν και κατά την διάρκεια της τοποθέτησής του επί τόπου σκυροδέματος.

3.5.5 Επιφανειακά τελειώματα σκυροδέματος

3.5.5.1 Γενικά

- α. Τα επιφανειακά τελειώματα σκυροδέματος διακρίνονται σε:
- Τελειώματα επιφανειών σκυροδέματος που προκύπτουν μετά την αποξήλωση των ξυλοτύπων
 - Τελειώματα επιφανειών πλαστικού σκυροδέματος τα οποία αναφέρονται σε επιφάνειες που δεν βρίσκονται σε επαφή με ξυλότυπους και στις οποίες η επεξεργασία που τυχόν γίνεται εκτελείται κατά την περίοδο που το σκυρόδεμα είναι ακόμη «πλαστικό»
- β. Η επίτευξη των προδιαγραφόμενων ορατών επιφανειών / επιφανειακών τελειωμάτων σκυροδέματος προϋποθέτει κατάλληλη μελέτη, επίβλεψη και μέσα και αποτελεί ευθύνη του Αναδόχου.
- γ. Προβλέπονται γενικά πέντε τύποι επιφανειακών τελειωμάτων σκυροδέματος που προκύπτουν μετά την αποξήλωση των ξυλοτύπων:
- Τελειώματα τύπου Α
 - Τελειώματα τύπου Β
 - Τελειώματα τύπου Γ
 - Τελειώματα τύπου Δ
 - Τελειώματα τύπου Ε

Αναλυτικότερα τα χαρακτηριστικά των τελειωμάτων αυτών, σε συνδυασμό με τα χαρακτηριστικά του ξυλότυπου και του τρόπου εργασίας με τον οποίο προβλέπεται να επιτευχθούν οι απαιτούμενες ιδιότητες, αναπτύσσονται στις παραγράφους 3.5.5.2 μέχρι 3.5.5.6 του παρόντος άρθρου.

Για την περίπτωση που προβλέπεται να παραμείνει το σκυρόδεμα ανεπίχριστο

ανακύπτουν διάφορες απαιτήσεις επιλογής τελειώματος ως άνω σε συνδυασμό με την θέση της επιφάνειας και με άλλους παράγοντες που αναφέρονται παρακάτω. Μπορούν να προβλεφθούν και άλλοι τύποι επιφανειακών τελειωμάτων για ανεπίχριστα σκυροδέματα, οι οποίοι θα προδιαγράφονται ιδιαίτερα σε κάθε περίπτωση.

δ. Η εκλογή του επιφανειακού τελειώματος σκυροδέματος σε επαφή με ξυλότυπους είναι σε μεγάλο βαθμό υποκειμενική, αλλά κατά την επιλογή παίρνεται υπόψη:

- Το κόστος τελειώματος
- Η ευκολία επίτευξης τελειώματος υψηλής στάθμης
- Η αλλαγή της εμφάνισης όταν επιδράσουν οι καιρικές συνθήκες, ο χρόνος, ή η χρήση
- Η ευκολία συντήρησης

Το είδος των επιφανειακών τελειωμάτων καθορίζεται στα Τεύχη Δημοπράτησης. Σε περίπτωση έλλειψης τέτοιου καθορισμού, ορίζεται από την Υπηρεσία κατά τη διάρκεια της κατασκευής.

ε. Ιδανικά, οποιοδήποτε τελείωμα πρέπει να μη έχει ανεπιθύμητες εναλλαγές χρώματος ή φυσικές ασυνέχειες. Αυτός ο βαθμός τελειότητας δεν μπορεί ποτέ να επιτευχθεί. Ελαττώματα στην επιφάνεια από την διάστρωση και συμπύκνωση έχουν αποφασιστική σημασία στην επίτευξη υψηλής ποιότητας επιφανειακού σκυροδέματος. Το σκυρόδεμα πρέπει να παράγεται έτσι ώστε να ελαττώνεται η δυνατότητα δημιουργίας επιφανειακών κηλίδων. Τούτο απαιτεί προσοχή που πρέπει να δοθεί σε διάφορες φάσεις της παραγωγής του σκυροδέματος, πρόσθετα με εκείνες που έχουν σχέση με την παραγωγή σκυροδέματος καλής αντοχής και ανθεκτικότητας.

στ. Η απορρόφηση της επιφάνειας του ξυλότυπου επηρεάζει το βάθος και την ομοιομορφία του χρώματος του σκυροδέματος. Η επιφάνεια του ξυλότυπου, ανάλογα προς την ποιότητα του τελειώματος του σκυροδέματος, δεν πρέπει να λεκιάζει το σκυρόδεμα ή να αντιδρά χημικά μαζί του. Πριν από την διάστρωση πρέπει να επαλείφεται με λεπτή, ομοιόμορφη στρώση, από ένα κατάλληλο υλικό, για να αποκολλάται από το σκυρόδεμα. Οι αρμοί των καλουπιών πρέπει να κλείνουν υδατοστεγανά.

ζ. Το μίγμα του σκυροδέματος πρέπει να είναι ικανοποιητικά συνεκτικό ώστε να ελαττώνεται η κίνηση του νερού ως προς τα στερεά συστατικά. Τα χρώματα των συστατικών, η διαβάθμιση των αδρανών και οι αναλογίες μίξης μπορεί να εξαρτώνται άμεσα από την απαιτούμενη εμφάνιση.

η. Οι μέθοδοι μεταφοράς, διάστρωσης και συμπύκνωσης, πρέπει να είναι τέτοιες ώστε να ελαττώνεται η απόμιξη και εξασφαλίζεται αποτελεσματική συμπύκνωση. Το σκυρόδεμα πρέπει, εφόσον είναι δυνατόν, να συμπυκνώνεται συνεχώς καθώς διαστρώνεται, με εσωτερικό δονητή, που να έχει επαρκή ισχύ, και κατά τέτοιο τρόπο, ώστε να μην εγκλείεται αέρας από το σκυρόδεμα που θα συμπυκνωθεί από πάνω.

θ. Το σκυρόδεμα πρέπει να συντηρείται κατά σταθερό και όμοιο τρόπο και πρέπει να προστατεύεται από μηχανικές βλάβες (πχ. από κρούση) ή από λέκιασμα (πχ από προεξέχουσες ράβδους)

ι. Υψηλής προστασίας επιφάνειες μπορούν να επιτευχθούν μόνο από ευσυνειδητούς πεπειραμένους τεχνίτες με επαρκή επιτήρηση και επίβλεψη. Θα πρέπει κατά συνέπεια ο Ανάδοχος να εξασφαλίσει προσωπικό με κατάλληλα προσόντα και να τους επιτηρεί με ιδιαίτερη προσοχή ώστε να αποδοθούν, όπου προδιαγράφονται σχετικά, οι απαιτούμενες υψηλής ποιότητας επιφάνειες ανεπίχριστου σκυροδέματος.

ια. Προβλέπονται γενικά δύο τύποι επιφανειακών τελειωμάτων σκυροδέματος που δεν βρίσκεται σε επαφή με ξυλότυπους:

- Τελείωμα πλαστικού σκυροδέματος τύπου ΠΑ
- Τελείωμα πλαστικού σκυροδέματος τύπου ΠΒ

ιβ. Για τις επιφάνειες του σκυροδέματος που βρίσκονται μέσα στο έδαφος, ή που πρόκειται να επιχωθούν θα ακολουθούνται οι κατασκευαστικές μορφές των εγκεκριμένων σχεδίων. Σε ορισμένες περιπτώσεις θα είναι δυνατή η παράλειψη χρησιμοποίησης ξυλότυπου και η σκυροδέτηση των έργων σε απευθείας επαφή με το έδαφος, αν το προβλέπει η μελέτη, ή αν το εγκρίνει η Υπηρεσία, ύστερα από

3.5.5.2 Απαιτήσεις για επιφανειακά τελειώματα σκυροδέματος σε επαφή με ξυλότυπους

- α. Θέση εφαρμογής και είδος τελειώματος
- I Ο τύπος του επιφανειακού τελειώματος που θα απαιτηθεί για σκυρόδεμα σε επαφή με ξυλότυπους εξαρτάται από το είδος του δομικού στοιχείου (στύλος, δοκός, πλάκα πατώματος, τοιχείο, κλιμακοστάσιο) την θέση του στην κατασκευή και το εάν προβλέπεται να δεχθεί πρόσθετο τελείωμα, όπως κονίαμα, πλακάκια, χρωματισμό κλπ.
- II Σε κάθε περίπτωση, ο τύπος του επιφανειακού τελειώματος θα προδιαγράφεται με σαφήνεια
- III Όταν δεν προδιαγράφεται διαφορετικά στους όρους δημοπράτησης, στην τιμή μονάδας κατασκευής σκυροδεμάτων της παρούσας προδιαγραφής, θα περιλαμβάνεται ανηγμένα η δαπάνη που απαιτείται για τη διαμόρφωση επιφανειακών τελειωμάτων σκυροδέματος σε επαφή με ξυλότυπους τύπου Α.
- β. Έλεγχος χρώματος
- Όταν απαιτείται ομοιομορφία χρώματος της επιφανείας του σκυροδέματος κάθε χρησιμοποιούμενο υλικό πρέπει να λαμβάνεται σταθερά από την ίδια πηγή (αδρανή, τσιμέντο, τυχόν πρόσθετο, νερό). Ο Ανάδοχος είναι απόλυτα υπεύθυνος να έχει εξασφαλίσει την δυνατότητα να προμηθευτεί από την ίδια πηγή όλες τις ποσότητες που απαιτούνται για την εκτέλεση του έργου. Τα αδρανή πρέπει να είναι ανθεκτικά σε διάρκεια και απαλλαγμένα από ρυπάνσεις που μπορούν να προκαλέσουν κηλίδες. Οι αναλογίες μίξης και η κοκκομέτρηση ιδιαίτερα των λεπτών αδρανών, πρέπει να διατηρούνται σταθερές. Σε μεγάλα «πανώ» ξυλοτύπων πρέπει να αποφεύγεται η αντικατάσταση τμημάτων από κόντρα-πλακέ με ξύλο και αντίστροφα. Επίσης πρέπει να δίνεται ιδιαίτερη προσοχή στην ομοιομορφία της συντήρησης γιατί μπορεί να επηρεασθεί το χρώμα.
- γ. Διευκολυντικά αποξήλωσης (υλικά αποκόλλησης) ξυλοτύπων
- Τα διευκολυντικά αποξήλωσης των ξυλοτύπων πρέπει να επιλέγονται κατάλληλα για τον σκοπό που καλούνται να επιτύχουν. Σε ενιαίες, ορατές επιφάνειες πρέπει να χρησιμοποιείται το ίδιο διευκολυντικό αποξήλωσης ξυλοτύπων. Η επάλειψη του διευκολυντικού της αποκόλλησης υλικού πρέπει να είναι ομοιόμορφη και πρέπει να αποφεύγεται η επαφή του με οπλισμό ή τους τένοντες προέντασης. Αν η επιφάνεια του σκυροδέματος προορίζεται να δεχθεί και πρόσθετο τελείωμα (με κονίαμα, χρωματισμό κλπ) θα πρέπει να εξασφαλίζεται το συμβατό του διευκολυντικού αποξήλωσης με το είδος της επίστρωσης.
- δ. Συντήρηση σκυροδέματος
- Η υφή, το χρώμα και η αντοχή σε διάρκεια του σκυροδέματος επηρεάζονται από την συντήρηση. Όπου η εμφάνιση αποτελεί σημαντικό παράγοντα, η μέθοδος συντήρησης συμπεριλαμβανομένου και του χρόνου αφαίρεσης των ξυλοτύπων πρέπει να προσέχονται ιδιαίτερα και υπόκεινται στην έγκριση της Υπηρεσίας. Στοιχεία που προορίζονται να έχουν το ίδιο επιφανειακό τελείωμα, πρέπει να έχουν την ίδια συντήρηση.
- ε. Προστασία των τελειωμάτων
- Επιφανειακά τελειώματα υψηλής ποιότητας είναι ευαίσθητα σε τραυματισμό μετά την αφαίρεση του ξυλότυπου και χρειάζονται ειδική προστασία σε περιοχές που είναι εκτεθειμένες σε κίνδυνο τραυματισμού. Στην περίπτωση που διαπιστωθούν από την Υπηρεσία τέτοιοι κίνδυνοι τραυματισμού, η Υπηρεσία είναι δυνατόν να ζητήσει από τον Ανάδοχο να λάβει ειδικά πρόσθετα μέτρα, χωρίς από τον λόγο αυτό να προκύπτει για τον Ανάδοχο κανένα δικαίωμα για πρόσθετη αποζημίωση ή παράταση προθεσμίας.

3.5.5.3 Περιγραφή τύπων επιφανειακών τελειωμάτων σκυροδέματος σε επαφή με ξυλότυπους

- α. Τελείωμα τύπου Α

Το τελείωμα αυτό επιτυγχάνεται με χρήση σωστά μορφωμένου ξυλότυπου από σανίδες πριστής ξυλείας με κλειστούς αρμούς. Στην επιφάνεια θα φαίνονται τα αποτυπώματα των νερών της πριστής ξυλείας και των αρμών. Μπορεί να εμφανίζονται επίσης μικρές ατέλειες (κοιλώματα) προκαλούμενες από την παγίδευση αέρα ή νερού, αλλά η επιφάνεια πρέπει να είναι απαλλαγμένη από κενά, σπογγώδεις περιοχές και μεγάλες ατέλειες

Στην κατηγορία αυτή ανήκουν τα τελείωματα καλουπωμένων επιφανειών οι οποίες δεν είναι ορατές και συνεπώς ενδεχόμενη τραχύτητα δεν είναι ανεπιθύμητη. Η επιφάνεια τότε γενικά δεν χρειάζεται άλλη επεξεργασία μετά την αφαίρεση των ξυλοτύπων εκτός από επιδιόρθωση ελαττωματικού σκυροδέματος, γέμισμα των οπών των συνδέσμων των ξυλοτύπων και την καθορισμένη συντήρηση.

β. Τελείωμα τύπου Β

Το τελείωμα αυτό επιτυγχάνεται με την χρήση σωστά μορφωμένου ξυλότυπου από πλανισμένες σανίδες. Στην επιφάνεια θα φαίνονται ελαφρά αποτυπώματα των νερών της ξυλείας και των αρμών. Εναλλακτικά, μπορεί να χρησιμοποιηθεί σιδηρότυπος ή τύπος από άλλο κατάλληλο υλικό, Μπορεί να εμφανίζονται επίσης μικρές ατέλειες (κοιλώματα) προκαλούμενες από την παγίδευση αέρα ή νερού, αλλά η επιφάνεια πρέπει να είναι απαλλαγμένη από κενά, σπογγώδεις περιοχές και μεγάλες ατέλειες

Σε περιοχές όπου οι οπές από τους συνδέσμους του ξυλότυπου έχει καθοριστεί να παραμείνουν σαν χαρακτηριστικό της επιφανείας του σκυροδέματος, το σε εσοχή εκτεθειμένο άκρο του τμήματος του συνδέσμου του ξυλότυπου που παραμένει στο σκυρόδεμα πρέπει να υποβληθεί σε ειδική κατεργασία. Σε περιοχές όπου οι οπές από τους συνδέσμους του ξυλοτύπου δεν έχει καθοριστεί να παραμείνουν σαν χαρακτηριστικό της επιφανείας του σκυροδέματος (η παραδοχή αυτή θα ισχύει γενικά, εκτός αν προδιαγράφεται διαφορετικά στα τεύχη δημοπράτησης), οι κοιλότητες που δημιουργούνται από τους συνδέσμους του ξυλοτύπου πρέπει να γεμίζονται με τον τρόπο που περιγράφεται στην παράγραφο 3.5.5.5 για τις επιδιορθώσεις των άλλων οπών και ελαττωμάτων.

Ο τρόπος αυτός είναι ίδιος με αυτόν που καθορίστηκε στα επιφανειακά τελείωματα τύπου Α εκτός από το ότι το κονίαμα είναι δυνατόν, σύμφωνα με τις οδηγίες της Υπηρεσίας, να περιέχει και λίγο λευκό τσιμέντο ώστε το τελικό χρώμα του επιδιορθωμένου τμήματος να είναι ίδιο με αυτό της υπόλοιπης επιφάνειας. Το ίδιο ισχύει και για την υφή του τμήματος. Προτού γίνει η επιδιόρθωση στην κατασκευή πρέπει να φτιαχτούν δοκιμαστικά μίγματα κονιάματος και λευκού τσιμέντου και να αφεθούν να ξεραθούν, ώστε να επιτευχθεί το επιθυμητό χρώμα που θα εγκρίνει η Υπηρεσία. Θα ακολουθήσει η συντήρηση του σκυροδέματος σύμφωνα με τα καθοριζόμενα.

γ. Τελειώματα τύπου Γ

Το τελείωμα αυτό προϋποθέτει την χρησιμοποίηση σκυροδέματος υψηλής ποιότητας χαρακτηριστικής αντοχής $f_{ck}/15\text{Μρα}$ (150 χγρ/εκ^2) και κατάλληλα μορφωμένο ξυλότυπο με σκληρή και λεία επιφάνεια. Οι επιφάνειες του σκυροδέματος πρέπει να είναι λείες με ακριβείς και καθαρές ακμές. Μόνο πολύ μικρές επιφανειακές ατέλειες είναι ανεκτές και αποκλείεται η εμφάνιση κηλίδων ή η αλλοίωση του χρώματος από τα διευκολυντικά αφαίρεσης των ξυλοτύπων. Για τις οπές των συνδέσμων των ξυλοτύπων ισχύουν όσα αναφέρθηκαν παραπάνω για το τελείωμα τύπου Β.

Για τα ορατά μέρη του έργου προβλέπεται επιφανειακό τελείωμα τύπου Γ τουλάχιστον (ή και ανώτερο ποιοτικά, δηλαδή τύπου Δ ή Ε)

δ. Τελείωμα τύπου Δ

Το τελείωμα αυτό επιτυγχάνεται αφού πρώτα παραχθεί τελείωμα τύπου Β σε επιμελώς συμπακνωμένο σκυρόδεμα υψηλής ποιότητας, χαρακτηριστικής αντοχής $f_{ck}/25\text{Μρα}$ (250 χγρ/εκ^2) διαστρωμένο σε κατάλληλα μορφωμένους ξυλότυπους. Ακολουθεί βελτιωτική επεξεργασία της επιφάνειας, δηλαδή προσεκτική εξάλειψη όλων των προεξοχών από τσιμέντο και λεπτό αδρανές.

Πρέπει να καταβληθεί κάθε προσπάθεια ώστε να επιτευχθεί ενιαίο χρώμα του σκυροδέματος. Επίσης πρέπει να δοθεί προσοχή στην εκλογή του διευκολυντικού αφαίρεσης των ξυλοτύπων για να εξασφαλισθεί ότι η επιφάνεια είναι απαλλαγμένη κηλίδων ή χρωματικών αλλοιώσεων

Για τις σπές των συνδέσμων των ξυλοτύπων ισχύουν όσα αναφέρθηκαν παραπάνω για το τελείωμα τύπου Β

ε. Τελείωμα τύπου Ε

Το τελείωμα αυτό επιτυγχάνεται αφού πρώτα παραχθεί τελείωμα τύπου Γ και στη συνέχεια και ενώ ακόμα το σκυροδέμα είναι νωπό, ακολουθήσει πλήρωση όλων των επιφανειακών ατελειών με ειδικά παρασκευαζόμενο κονίαμα από τσιμέντο και λεπτό αδρανές. Πρέπει να καταβληθεί κάθε προσπάθεια ώστε να επιτευχθεί ενιαίο χρώμα του σκυροδέματος. Μετά την κατάλληλη συντήρηση η επιφάνεια πρέπει να τριφτεί, όπου είναι αναγκαίο και να παραχθεί επιφάνεια λεία και ομαλή.

Για τις σπές των συνδέσμων των ξυλοτύπων ισχύουν όσα αναφέρθηκαν παραπάνω για το τελείωμα τύπου Β

3.5.5.4 Καθορισμός των τύπων των τελειωμάτων σκυροδέματος σε επαφή με ξυλότυπους για τα διάφορα τμήματα του έργου.

- α. Όπως έχει προαναφερθεί, η επιλογή των τύπων των τελειωμάτων για τα διάφορα τμήματα του έργου αποτελεί ευθύνη του Αναδόχου και καθορίζεται στην μελέτη προσφοράς υπό την προϋπόθεση ότι δεν αντίκεινται στους προδιαγραφόμενους συμβατικούς όρους.
- β. Στις περιπτώσεις όπου δεν προδιαγράφεται διαφορετικά στους όρους δημοπράτησης, στην κατασκευή των έργων από σκυροδέμα περιλαμβάνεται και το επιφανειακό τελείωμα του σκυροδέματος, σαν τελείωμα τύπου Α

Μεγάλες ατέλειες, όπως προαναφέρθηκε, μπορούν να προκαλέσουν την απόρριψη της κατασκευής του σκυροδέματος. Για τις μικρότερες ατέλειες όμως και για την εξασφάλιση της αντοχής σε διάρκεια θα γίνονται διορθώσεις αυτών των ατελειών με τον τρόπο που αναφέρεται στην παρακάτω παράγραφο 3.5.5.5. Στις τιμές της προσφοράς του Αναδόχου θα περιλαμβάνονται ανηγμένα, αν δεν προδιαγράφεται διαφορετικά, η κατασκευή επιφανειακού τελειώματος τύπου Α

- γ. Αν δεν ορίζεται διαφορετικά στους όρους δημοπράτησης, στην περίπτωση τεχνικών έργων οδοποιίας και συναφών άλλων τεχνικών έργων, η γραμμή διαχωρισμού των επιφανειών με τελείωμα τύπου Α από τις τυχόν απαιτούμενες επιφάνειες υψηλής ποιότητας (επιφάνειες με τελειώματα τύπου Β έως και Ε και άλλα) θα βρίσκεται 0.50μ κάτω από τη γραμμή του εδάφους, όπως πρόκειται αυτή να διαμορφωθεί με τα έργα της υπόψη εργολαβίας. Οι γραμμές αυτές αποτελούν και τα όρια της επιμέτρησης των επιφανειών υψηλής ποιότητας, που χρησιμοποιούνται για την τυχόν προβλεπόμενη ειδική αμοιβή αυτών (εκτός αν προδιαγράφεται διαφορετικά)
- δ. Σε ειδικές περιπτώσεις, όπου απαιτείται κατασκευή επιφανειακών τελειωμάτων υψηλής ποιότητας, γίνεται ειδική προδιαγραφή της έκτασης και του είδους των χαρακτηριστικών του κάθε τύπου τελειώματος και καθορίζονται κατά περίπτωση τα απαιτούμενα υλικά κατασκευής των ξυλοτύπων ή/και τα χαρακτηριστικά του τελειώματος με μεθόδους και κριτήρια αποδοχής που προδιαγράφονται αναλυτικά.

Οι τιμές αυτών των τύπων επιφανειών κατά κανόνα επιμετρούνται και πληρώνονται ιδιαίτερα, εκτός αν άλλως προδιαγράφεται στους όρους δημοπράτησης. Στις περιπτώσεις αυτές, θα τίθενται σαν πρόσθετο κριτήριο στον έλεγχο συμμόρφωσης και στην συμμόρφωση κατασκευής και η συμφωνία του τύπου του επιφανειακού τελειώματος του σκυροδέματος προς τα προδιαγραφόμενα στους ειδικούς τύπους επιφανειών, οπότε σε περίπτωση μη αποδοχής των ορατών επιφανειών θα μπορεί να ζητηθεί η καθαίρεση ολόκληρης της κατασκευής και η ανακατασκευή αυτής με ευθύνη και δαπάνες του Αναδόχου ώστε να συμφωνήσει με τους όρους της σύμβασης ή να επιβληθεί άλλη ποιινή σύμφωνα με τους όρους δημοπράτησης.

3.5.5.5 Διόρθωση μικρών ατελειών σε επιφανειακά τελειώματα τύπου Α

Αμέσως μετά την αφαίρεση των ξυλοτύπων όλες οι ανώμαλες προεξοχές στις επιφάνειες του σκυροδέματος θα αφαιρεθούν. Τυχόν υπάρχοντα κενά ή σπές που θα είναι σχηματισμένες μετά την αφαίρεση των συνδετικών ράβδων θα καθαριστούν, θα διαποτιστούν πλήρως, τουλάχιστον επί 3 ώρες με νερό και θα γεμίσουν με προσοχή με ισχυρή τσιμεντοκονία.

Πριν την εφαρμογή της τσιμεντοκονίας πρέπει να απομακρυνθούν τα ελεύθερα νερά.

Η τσιμεντοκονία αυτή πρέπει να περιέχει τσιμέντο και λεπτή άμμο διερχόμενη από κόσκινο 0.65 χλστ. στις αναλογίες που χρησιμοποιήθηκαν και για το σκυρόδεμα που υποβάλλεται σε τελείωμα, καθώς επίσης και νερό αρκετό ώστε να δίνει επάλειψη πυκνή και συνεκτική. Το κονίαμα πρέπει να προσυσταλεί με το να αναμιχθεί τουλάχιστον μία ώρα πριν από την χρησιμοποίησή του και να ξανααναμιχθεί, χωρίς προσθήκη νερού, αμέσως πριν από την χρησιμοποίησή του.

Στη συνέχεια ενόσω το εφαρμοσμένο κονίαμα είναι ακόμη πλαστικό, θα γίνει συστηματικό τρίψιμο με λινάτσα, με κονίαμα από τσιμέντο και λεπτό αδρανές. Το μίγμα τσιμέντου και λεπτού αδρανούς θα έχει τα ίδια συστατικά με αυτό που περιγράφηκε παραπάνω εκτός από το ότι δεν πρέπει να περιέχει νερό. Το τελικό αυτό τρίψιμο πρέπει να γίνει με τέτοιο τρόπο ώστε τα γεμισμένα κενά να έρθουν στο ίδιο επίπεδο (περασιά) με την επιφάνεια του γειτονικού σκυροδέματος και ολόκληρη η επιφάνεια να αποκτήσει ομοιόμορφη υφή και χρωματισμό. Θα ακολουθήσει η συντήρηση του σκυροδέματος σύμφωνα με τα καθορισμένα.

Μικρής έκτασης ελαττωματικές επιφάνειες (μεγάλης έκτασης ελαττωματικές επιφάνειες συνιστούν λόγο απόρριψης της κατασκευής) θα επισκευάζονται με καθαίρεση του ελαττωματικού τμήματος και τοποθέτηση νέου σκυροδέματος και σύνδεση αυτού με το υπάρχον σε σχήμα «κλείδος», «χελιδονουράς» ή «άγκιστρου». Το σκυρόδεμα για την επισκευή (μπαλώματα) θα είναι ξηρότερο από το συνηθισμένο και θα κοπανίζεται πλήρως, θα ληφθεί δε πρόνοια ώστε πριν από κάθε τελική επεξεργασία να έχει απομακρυνθεί κάθε πλεόνασμα νερού.

Η συντήρηση του σκυροδέματος των παραπάνω επισκευών, η επεξεργασία των επιφανειών, πρέπει να γίνει σύμφωνα με το άρθρο 10 του Κ.Τ.Σ. '97 όπως αυτό συμπληρώθηκε με τις παραγράφους 3.5.3.12 και 3.5.3.13 του παρόντος. Οι αρμοί διαστολής πρέπει να είναι καθαροί από τσιμεντοκονίαμα.

3.5.5.6 Ατέλειες επιφανειακών τελειωμάτων μετά την αφαίρεση των ξυλότυπων

- α. Σε βάθος 40χλστ από την τελική εκτεθειμένη επιφάνεια σκυροδέματος απαγορεύεται να υπάρχουν σιδηρούχα μεταλλικά αντικείμενα, εκτός από τα απαιτούμενα είδη που έχουν κατασκευαστεί ειδικά για να βρίσκονται στην επιφάνεια.
- β. Δεν πρέπει να γίνονται προσπάθειες να διορθωθούν τυχόν ατέλειες ή να γίνει το τελείωμα καλουπωμένων επιφανειών σκυροδέματος μέχρι να επιθεωρηθούν από την Υπηρεσία. Η Υπηρεσία πρέπει να επιθεωρήσει ιδιαίτερα τις περιοχές που παρουσιάζουν κυψελώσεις για να αποφασίσει αν πρόκειται για επιφανειακές ατέλειες ή δομικά ελαττώματα. Τα τελευταία πρέπει να επιδιορθώνονται σύμφωνα με τις μεθόδους που προτείνονται από τον Ανάδοχο και εγκρίνονται από την Υπηρεσία.
- γ. Οι περιοχές εγκοπών, σκοτιών και κοιλοτήτων πρέπει να καθαρίζονται με επιμέλεια και να προετοιμάζονται με ακμές περίπου κάθετες στην επιφάνεια του σκυροδέματος, να τρίβονται οι επιφάνειες για επιδιόρθωση με τσιμεντοπολτό, και να γεμίζονται με τσιμεντοκονίαμα και άμμο στις ίδιες αναλογίες με αυτές του σκυροδέματος που επιδιορθώνεται. Το κονίαμα πρέπει να συμπιεστεί καλά ώστε να γεμίσει τελείως την κοιλοότητα και να υποβληθεί σε τελείωμα ώστε να παρουσιάζει υφή και μορφή ίδια με αυτή των γειτονικών επιφανειών.
- δ. Τυχόν εξανθήματα στην επιφάνεια του σκυροδέματος πρέπει να απομακρυνθούν, σύμφωνα με τις οδηγίες της Υπηρεσίας, με διάλυμα υδροχλωρικού οξέος 10% και να ξεπλυθεί η περιοχή επιμελώς με νερό από μάνικα αμέσως μόλις η επιφάνεια του νερού παύσει να αφρίζει.

3.5.5.7 Διαμόρφωση επιφανειακών τελειωμάτων πλαστικού σκυροδέματος

- α. Τελείωμα πλαστικού σκυροδέματος τύπου ΠΑ
 - ι. Οι επιφάνειες σκυροδέματος που δεν εφάπτονται σε τύπους και διαμορφώνονται με τελείωμα τύπου ΠΑ θα διαμορφώνονται στις προβλεπόμενες από τα σχέδια μορφές και σχήματα, με την συνήθη επιπεδότητα που προκύπτει από τη μόρφωση της επιφανείας του σκυροδέματος μετά την συμπίκνωση του και αφού τυπανθεί με κατάλληλο πήχυ σκυροδέτησης με ευθείες ακμές. Ο έλεγχος επιπεδότητας που θα γίνεται με πήχυ τριών (3) μέτρων δεν θα πρέπει να παρουσιάζει ανωμαλίες μεγαλύτερες από 10 χλστ. Η μετακίνηση του πήχου για τον έλεγχο της επιπεδότητας θα γίνεται το πολύ κατά το μισό του μήκος για το έλεγχο της επιπεδότητας σε νέα θέση .

II. Όταν δεν προδιαγράφεται διαφορετικά στα τεύχη δημοπράτησης οι επιφάνειες που πρόκειται να καλυφθούν με υλικό κάλυψης (διαμόρφωση δαπέδου ή κάλυψη με χρώματα σκυροδέματος κλπ) με την εξαίρεση της κατασκευής στεγανωτικών στρώσεων, τότε στην τιμή του σκυροδέματος περιλαμβάνεται ανηγμένα η δαπάνη για επιφανειακά τελειώματα πλαστικού σκυροδέματος τύπου ΠΑ.

β. Τελείωμα πλαστικού σκυροδέματος τύπου ΠΒ (τελείωμα με λείανση)

Γενικώς όπου προβλέπεται να υπάρξουν επιφάνειες για τις οποίες θα απαιτηθεί τελείωμα πλαστικού σκυροδέματος με λείανση (τύπου ΠΒ).

3.5.6 Ποιοτικός έλεγχος

3.5.6.1 Γενικά

- α. Όλες οι εργασίες σκυροδέματος υπόκεινται στον έλεγχο της Υπηρεσίας της οποίας το έργο θα πρέπει να διευκολύνεται από τον Ανάδοχο. Ο έλεγχος αυτός θα ασκείται είτε από τα εντεταγμένα όργανα της Υπηρεσίας είτε από ειδικούς Όρους Ποιοτικού Ελέγχου, οι οποίοι θα εκδίδουν και τα σχετικά πιστοποιητικά και των οποίων ο ρόλος θα καθορίζεται στη Σύμβαση. Η αρμοδιότητα της Υπηρεσίας εκτείνεται σε όλα τα μέρη της κατασκευής, προπαρασκευής, τρόπου παραγωγής, ιδιοτήτων των προσκομιζόμενων υλικών κλπ.
- β. Ο ποιοτικός έλεγχος έχει σκοπό να αποδείξει την καταλληλότητα της κατασκευής για τη χρήση για την οποία κατασκευάστηκε το έργο.
- γ. Όλοι οι συστηματικοί έλεγχοι των υλικών, των μεθόδων κατασκευής και των τελειωμένων προϊόντων θα γίνονται από τον Ανάδοχο, ο οποίος είναι απόλυτα υπεύθυνος για την ποιότητα, εμφάνιση, ασφάλεια και ανθεκτικότητα σε διάρκεια του κατασκευαζόμενου έργου. Όλες οι δαπάνες για τους παρακάτω ελέγχους καταβάλλονται από τον Ανάδοχο.
- δ. Οι έλεγχοι που θα κάνει η Υπηρεσία δεν απαλλάσσουν τον Ανάδοχο κατά κανένα τρόπο και για οποιονδήποτε λόγο από την ευθύνη του για το έντεχνο της κατασκευής του έργου.
- ε. Η Υπηρεσία έχει αρμοδιότητα να καθορίζει όλα τα επί μέρους ειδικά θέματα, όπως προκύπτουν και αναφέρονται στην παρούσα προδιαγραφή ή και σε άλλα θέματα, έστω και αν δεν αναφέρονται ρητά, αλλά είναι αναγκαία για τη πλήρη έντεχνη, ασφαλή, καλαίσθητη κλπ κατασκευή του έργου.
- στ. Η Υπηρεσία έχει το δικαίωμα να σταματά κάθε εργασία σκυροδέματος, αν ο Ανάδοχος δεν συμμορφώνεται προς τους όρους της παρούσας προδιαγραφής ή και άλλων ειδικότερων προδιαγραφών που ισχύουν σε κάθε έργο σύμφωνα με τους όρους δημοπράτησης και τις συγκεκριμένες, για κάθε έργο οδηγίες και εντολές της Υπηρεσίας.
- ζ. Η Υπηρεσία έχει το δικαίωμα να διατάσσει την κατεδάφιση οποιουδήποτε τμήματος, έργου από σκυρόδεμα, το οποίο δεν ήθελε κατασκευασθεί σύμφωνα με την παρούσα προδιαγραφή και τους όρους δημοπράτησης, ή ήθελε αποδειχθεί από τους προδιαγραφόμενους ελέγχους και δοκιμασίες όχι σύμφωνο προς τις απαιτήσεις της μελέτης και τις συμβατικές υποχρεώσεις του Αναδόχου, λόγω κακής εργασίας, ή χρήσης ελαττωματικών υλικών ή ζημιών, λόγω μη επαρκούς προσοχής και καθοδήγησης κλπ. Αυτή η κατεδάφιση θα γίνεται ακόμη κι αν η ελαττωματική εργασία, έγινε σε γνώση ή από αμέλεια της Υπηρεσίας κατά την επίβλεψη του έργου .
- η. Κάθε δαπάνη ή ζημιά από αυτή τη κατεδάφιση βαρύνει τον Ανάδοχο, εκτός αν για την εκτέλεση της ελαττωματικής εργασίας υπάρχει έγγραφη εντολή της Υπηρεσίας, με την οποία να τροποποιούνται οι συμβατικές υποχρεώσεις του αναδόχου.
- θ. Ο αναφερόμενος ποιοτικός έλεγχος είναι δειγματοληπτικός και τον διενεργεί η Υπηρεσία ανεξάρτητα από τον ποιοτικό έλεγχο που εκτελεί ο Ανάδοχος για λογαριασμό του με τον σκοπό να γίνουν αποδεκτά τα υλικά, η εργασία και οι κατασκευές τους από την Υπηρεσία.
- ι. Σε ορισμένες περιπτώσεις είναι δυνατόν η Υπηρεσία να χρησιμοποιήσει τα αποτελέσματα του εσωτερικού ποιοτικού ελέγχου του Αναδόχου (σε όση έκταση και για όσο χρονικό διάστημα επιθυμεί) για τον εξωτερικό ποιοτικό έλεγχο. Τέτοια

δυνατότητα πχ αναφέρεται σε περιπτώσεις που ο Ανάδοχος έχει εγκαταστήσει επί τόπου κατάλληλο εξοπλισμένο εργαστήριο σκυροδέματος (με τον απαιτούμενο εξοπλισμό, το επιστημονικό και βοηθητικό προσωπικό κλπ) και εφόσον η Υπηρεσία θεωρεί, κατά την απόλυτη κρίση της ότι τα αποτελέσματα των δοκιμών και μετρήσεων εκτελούνται σύμφωνα με τους κανονισμούς κατά αδιάβλητο τρόπο.

- ια. Επισημαίνεται και πάλι ότι ο Ανάδοχος είναι αποκλειστικά υπεύθυνος για την ποιότητα του σκυροδέματος δηλαδή για την αντοχή του, τη συμπεριφορά του στο χρόνο, την ανθεκτικότητά του σε ατμοσφαιρικές ή χημικές προσβολές και γενικά για όλες τις απαιτήσεις που αναφέρονται στην παρούσα ΤΣΥ καθώς και στην Ειδική Συγγραφή Υποχρεώσεων.

3.5.6.2 Ενέργειες Ποιοτικού ελέγχου

- α. Ο ποιοτικός έλεγχος περιλαμβάνει τους ακόλουθους συστηματικούς ελέγχους των υλικών, των μεθόδων κατασκευής και των τελειωμένων προϊόντων.
- I. Έλεγχοι με τη βοήθεια μέτρησης
- δοκιμές των υλικών για την παραλαβή τους,
 - έλεγχοι διαστάσεων ξυλότυπου, οπλισμού, προκατασκευασμένων στοιχείων κλπ
- II. Οπτικοί έλεγχοι (επιθεώρηση)
- αναγνώριση των υλικών
 - εξέταση των πιστοποιητικών συμμόρφωσης
 - έλεγχος της αντιστοίχισης των μετρήσεων προς την μεθοδολογία που χρησιμοποιείται
 - έλεγχος της καταλληλότητας του εξοπλισμού και της εξειδίκευσης του προσωπικού
 - έλεγχος των ξυλότυπων, οπλισμών, διάστρωσης σκυροδέματος κλπ
- β. Για τους ελέγχους με τη βοήθεια οργάνων μέτρησης και τους οπτικούς ελέγχους (επιθεώρηση) έχει γίνει αναφορά στα επί μέρους κεφάλαια αυτής της προδιαγραφής. Συμπληρωματικά θα πρέπει να τηρούνται και τα παρακάτω που εντάσσονται στις ενέργειες του ποιοτικού ελέγχου.

3.5.6.3 Παραλαβή εργοστασιακού σκυροδέματος

Για τις περιπτώσεις χρήσης εργοστασιακού σκυροδέματος θα ισχύουν τα ακόλουθα:

- α. Πριν από την έγχυση του εργοστασιακού σκυροδέματος το εργοστάσιο παρασκευής θα πρέπει να παραδίνει στον Ανάδοχο δελτίο αποστολής για κάθε ποσότητα σκυροδέματος που πρέπει να περιλαμβάνει τουλάχιστον τα παρακάτω:
- Το όνομα του εργοστασίου παραγωγής
 - Τον χαρακτηριστικό αριθμό του δελτίου αποστολής
 - Την ημερομηνία και τον αριθμό του φορτηγού
 - Το όνομα του Αναδόχου (ή την επωνυμία της Αναδόχου εταιρείας)
 - Το έργο και την τοποθεσία της εργασίας και/ή το όνομα του τεχνικού έργου
 - Την ποσότητα σκυροδέματος σε κυβικά μέτρα
 - Τον χρόνο φόρτωσης και την υπογραφή αποστολέα
 - Την χαρακτηριστική αντοχή (σύμφωνα με την παρούσα προδιαγραφή)
 - Την αναλογία των συστατικών του μίγματος ανά m³ παραγωγής
 - Την κάθιση του σκυροδέματος (ή άλλο στοιχείο μέτρησης της εργασιμότητας αν έχει προβλεφθεί διαφορετικά στα τεύχη δημοπράτησης)
 - Τον τύπο και την κατηγορία αντοχής του τσιμέντου που έχει χρησιμοποιηθεί
 - Για χρήση σε οπλισμένα και προεντεταμένα σκυροδέματα τον λόγο νερού/τσιμέντου (συντελεστής N/T)
- β. Επίσης κατά περίπτωση, και σύμφωνα με την παρούσα προδιαγραφή θα πρέπει να δίνονται και τα ακόλουθα στοιχεία
- Η ελάχιστη περιεκτικότητα σε τσιμέντο
 - Η μέγιστη διάμετρος αδρανών
 - Η χρήση και ο τρόπος προσθήκης πρόσθετων
- γ. Επίσης πρέπει να προβλέπεται χώρος για να προστεθούν κατά την άφιξη του έτοιμου σκυροδέματος στο εργοτάξιο και τα εξής:

- Ώρα άφιξης του έτοιμου σκυροδέματος στο εργοτάξιο
- Ώρα συμπλήρωσης της διάστρωσης του σκυροδέματος.

3.5.6.4 Παραλαβή προκατασκευασμένων στοιχείων

Ανεξάρτητα από το αν τα προκατασκευασμένα στοιχεία παρασκευάζονται από τον ίδιο τον Ανάδοχο ή από ειδικό υπεργολάβο / εργοστάσιο για λογαριασμό του, θα υπάρχει δελτίο αποστολής. Το δελτίο αποστολής πρέπει να πιστοποιεί ότι η κατασκευή έχει γίνει σύμφωνα με τις οδηγίες της παραγγελίας. Πρέπει να δίνονται οι παρακάτω πληροφορίες:

- Ημερομηνίες κατασκευής και αποστολής
- Σημάνσεις χαρακτηρισμού για κάθε στοιχείο που περιλαμβάνεται στην παραγγελία

3.5.6.5 Έλεγχος μεθόδου συντήρησης (με δοκίμια)

Για όσες περιπτώσεις επιθυμεί η Υπηρεσία, όπως επίσης και όταν προδιαγράφεται ειδικά στα τεύχη δημοπράτησης, θα μπορούν να παρθούν «δοκίμια του έργου» σύμφωνα με τις παραγράφους 10.4, 10.5 και 10.6 του Κ.Τ.Σ. '97 για τον έλεγχο της αποτελεσματικότητας της μεθόδου συντήρησης.

Η δαπάνη των δοκιμών αυτών βαρύνει τον Ανάδοχο. Τα δοκίμια αυτά θα κατασκευάζονται και θα συντηρούνται ως δίδυμα των δοκιμών 7 ή 28 ημερών (αντιδείγματα).

3.5.6.6 Έλεγχος προόδου σκλήρυνσης (με δοκίμια)

α. Για όλες τις περιπτώσεις κατασκευής προεντεταμένου σκυροδέματος (όπως επίσης και για τις περιπτώσεις δυσμενών κλιματολογικών συνθηκών σύμφωνα με την κρίση της Υπηρεσίας) θα παίρνονται «δοκίμια του έργου» (σύμφωνα με την παράγραφο 10.4 του Κ.Τ.Σ. '97 αυτής της προδιαγραφής) για τον προσδιορισμό της αντοχής του σκυροδέματος σε ηλικίες που αντιστοιχούν σε ιδιαίτερα σημαντικές φάσεις της κατασκευής.

β. Ειδικά σημαντικές φάσεις κατά την διάρκεια της κατασκευής είναι:

- Η αφαίρεση των ξυλοτύπων
- Η επιβολή μερικής προέντασης
- Η επιβολή της ολικής προέντασης
- Η φόρτιση

γ. Τέτοιες δοκιμές είναι επίσης χρήσιμες όταν, κατά την διάρκεια της κατασκευής ενδέχεται να υπάρξουν δυσμενείς επιπτώσεις οφειλόμενες σε χαμηλές θερμοκρασίες.

δ. Εφόσον πρόκειται να αντιμετωπισθούν ιδιαίτερα σημαντικές φάσεις κατασκευής κατά την διάρκεια της κατεργασίας του σκυροδέματος και χρειαστεί ο έλεγχος της αντοχής του σκυροδέματος στις αντίστοιχες προς τις φάσεις αυτές ηλικίες κατασκευής, θα παίρνονται και θα δοκιμάζονται τα ακόλουθα δοκίμια ελέγχου σκλήρυνσης (ανά παρτίδα σκυροδέματος και ανά χρονικά διαφέρουσα ειδικά σημαντική φάση κατά την διάρκεια της κατασκευής):

Δοκίμια με ίσο αριθμό και ως δίδυμα των συμβατικών δοκιμών σύμφωνα με τις παραγράφους 13.3 ή 13.5 του Κ.Τ.Σ. '97, εκτός αν ο αριθμός τους προδιαγράφεται διαφορετικός στην ΕΣΥ και στα λοιπά Τεύχη Δημοπράτησης.

ε. Όταν ανά παρτίδα σκυροδέματος αντιμετωπίζεται μόνο μία ιδιαίτερη σημαντική φάση κατασκευής συνίσταται να παίρνονται τουλάχιστον δύο ομάδες «δοκιμών του έργου» σε ίσο αριθμό και ως δίδυμα των συμβατικών δοκιμών των παραγράφων 13.3 ή 13.5 του Κ.Τ.Σ. '97.

Η πρώτη ομάδα δοκιμάζεται σε μία ηλικία σκυροδέματος του εκτιμάται ότι θα έχει αναπτυχθεί η ζητούμενη αντοχή και αν ο πρώτος έλεγχος αντοχής δεν έδωσε τα απαιτούμενα αποτελέσματα θα δοκιμάζεται η δεύτερη σειρά δοκιμών σε επόμενη χρονική στιγμή.

στ. Σε κάθε περίπτωση για τον υπολογισμό της αντοχής της παρτίδας σκυροδέματος, για τη δεδομένη ηλικία παίρνεται υπόψη ο μέσος όρος αντοχής των δοκιμών ελέγχου σκλήρυνσης, θα πρέπει όμως να συνεκτιμάται και το γεγονός ότι για δομικά στοιχεία με διαστάσεις που αποκλίνουν ουσιωδώς από τις διαστάσεις των δοκιμών είναι δυνατόν να παρουσιαστεί διάφορος βαθμός σκλήρυνσης από τον

αντίστοιχο των δοκιμών, πχ λόγω διαφορετικής διαδικασίας ανάπτυξης θερμότητας στο σκυρόδεμα.

3.5.6.7 Έλεγχος αντοχής σκυροδέματος για την ενωρίτερη πληρωμή του Αναδόχου

Στην περίπτωση που ο Ανάδοχος επιζητεί πληρωμή των εργασιών σκυροδέματος πριν από τις 28 ημέρες, ή αν προδιαγράφεται σχετικά στους όρους δημοπράτησης, θα παίρνονται και δοκίμια που θα ελέγχονται σε στις 7 ημέρες (κανονικά συντηρούμενα κατά DIN 1048) ίσα στον αριθμό και από τα ίδια τα μίγματα με τα συμβατικά δοκίμια του κανονικού ελέγχου των 28 ημερών.

3.5.6.8 Ημερολόγιο εργασιών

Στο εργοτάξιο πρέπει να τηρείται ένα ημερολόγιο εργασιών (το ημερολόγιο ανήκει στις χωρίς αμοιβή ειδικές υποχρεώσεις του Αναδόχου), που πρέπει να περιέχει τουλάχιστον τις παρακάτω πληροφορίες:

- Μετρήσεις θερμοκρασίας αέρα
- Ημερομηνίες σκυροδέτησης και αφαίρεσης ξυλοτύπων
- Αποδοχή υλικών και συστατικών
- Αποτελέσματα δοκιμών και μετρήσεων όλων των διαφορετικών χρονικών περιόδων
- Την σύνθεση του σκυροδέματος που χρησιμοποιείται (τύπο τσιμέντου και αδρανών)
- Επιθεωρήσεις και ελέγχους τοποθέτησης των οπλισμών και των τενόντων
- Την θερμοκρασία του σκυροδέματος (όταν η σκυροδέτηση γίνεται με πολύ ψυχρό καιρό)
- Τις σημαντικές οδηγίες που ελήφθησαν στο εργοτάξιο
- Την περιγραφή συμβάντων.

3.6 **ΕΡΓΑΣΙΕΣ ΤΟΥ ΤΙΜΟΛΟΓΙΟΥ ΠΟΥ ΠΡΟΔΙΑΓΡΑΦΟΝΤΑΙ ΣΕ ΑΥΤΟ ΤΟ ΑΡΘΡΟ**

3.6.1 Οι κατηγορίες των σκυροδεμάτων που προδιαγράφονται στο παρόν άρθρο καλύπτουν ενδεικτικά και όχι περιοριστικά τις παρακάτω εργασίες

3.6.1.1 Άοπλο σκυρόδεμα κατηγορίας C8/10 (κοιτοστρώσεις, εξομαλυντικές στρώσεις)

Χρησιμοποιείται για την κατασκευή μη οπλισμένων στοιχείων κατασκευών κοιτοστρώσεων, εξομαλυντικών στρώσεων θεμελίων κλπ

3.6.1.2 Άοπλο ή και ελαφρά οπλισμένο σκυρόδεμα κατηγορίας C12/15 (τοίχοι, βάθρα, πτερυγότοιχοι)

Χρησιμοποιείται για την κατασκευή θεμελίων και ανωδομής άοπλων τοίχων αντιστήριξης, βάθρων πλακοσκεπών οχετών και άοπλων πτερυγότοιχων όπως επίσης και για την κατασκευή των βάσεων τσιγκοσκεπών κτισμάτων.

3.6.1.3 Άοπλο σκυρόδεμα κατηγορίας C8/10 (ρείθρα, κρασπεδόρειθρα, τάφροι)

Χρησιμοποιείται για την κατασκευή έδρασης ρείθρων και κρασπέδων, επενδεδυμένων τάφρων κάθε είδους.

3.6.1.4 Άοπλο ή και ελαφρά οπλισμένο σκυρόδεμα C8/10 (περιβλήματα οχετών)

Χρησιμοποιείται για την κατασκευή περιβλημάτων σωληνωτών οχετών ή αγωγών (προκατασκευασμένοι τσιμεντοσωλήνες, αποχετεύσεις, αμιαντοτσιμεντοσωλήνες, πλαστικοί σωλήνες διέλευσης καλωδίων ΟΤΕ, ΔΕΗ κλπ, σιδηροσωλήνες κάθε είδους κλπ), όπως επίσης και έδρασης σωλήνων αποστράγγισης

3.6.1.5 Άοπλο ή και οπλισμένο σκυρόδεμα κατηγορίας C12/15 (βάθρα, τοίχοι, πτερυγότοιχοι, ρείθρα, τάφροι, πλάκες πρόσβασης)

Χρησιμοποιείται για την κατασκευή:

- α. ολόσωμων ακροβάθρων (θεμελίων και ανωδομής) οποιουδήποτε ύψους με τα συνδεδεμένα πτερύγια τους
- β. πλακών προσβάσεων, κρασπέδων, ρείθρων, στερεών εγκιβωτισμού, επενδεδυμένων τάφρων, διαμόρφωσης πυθμένα φρεατίων για την εξασφάλιση ομαλής ροής, διαμόρφωσης στρώσης φθοράς μέσα σε οχετούς, κοιτοστρώσεων επένδυσης κοίτης ρεμμάτων σκυροδέματος μόρφωσης κλίσεων και προστασίας στεγάνωσης γεφυρών

- γ. τάφρων, κρασπέδων, ρείθρων, κρασπεδόρειθρων κλπ που κατασκευάζονται με χρήση ειδικών μηχανημάτων κατασκευής (πχ κυλιόμενου μεταλλότυπου ή αναλόγου).
- δ. της βάσης σιδηρών πυλώνων ηλεκτροφωτισμού ύψους ίσου ή μεγαλύτερου από 20μ
- ε. τοίχων (θεμελίων και ανωδομής) που δεν ανήκουν στην κατηγορία των «λεπτότοιχων» διατομών.

3.6.1.6 Οπλισμένο σκυρόδεμα κατηγορίας C16/20 (λεπτότοιχοι τοίχοι, επένδυση πασσαλοστοιχιών κλπ)

Χρησιμοποιείται για την κατασκευή :

- α. λεπτότοιχων οπλισμένων τοίχων (θεμέλια και ανωδομή) οποιουδήποτε ύψους. Υπενθυμίζεται ότι λεπτότοιχοι θεωρούνται οι τοίχοι που αρχίζουν με πάχος π στη στέψη το ανώτατο 0,50μ με ομαλή μεταβολή και με πάχος στη βάση μικρότερο από $D=0.07 \times H + \pi$ όπου H το ύψος του τοίχου σε μέτρα
- β. επένδυσης της όψης πασσαλοστοιχιών.

3.6.1.7 Οπλισμένο σκυρόδεμα κατηγορίας C16/20 (πλάκες πλήρεις, ολόσωμα μεσόβαθρα, κιβωτοειδείς οχετοί κλπ οποιουδήποτε ύψους)

Χρησιμοποιείται για την κατασκευή:

- α. οριζοντίων φορέων αμφιέριστων γεφυρών ή οχετών
- β. κιβωτοειδών οχετών με ευθύγραμμο ή καμπύλο άξονα όπου περιλαμβάνεται το σκυρόδεμα ολόκληρης της κιβωτοειδούς διατομής (πλάκα κάλυψης, πλευρικά τοιχώματα και πλάκα θεμελίωσης)
- γ. πλαισιωτών γεφυρών με θεμελίωση σε πέδιλα (ανοικτό πλαίσιο) ή σε πλάκα θεμελίωσης (κλειστό πλαίσιο) όπου περιλαμβάνεται το σκυρόδεμα του οριζόντιου φορέα των πλευρικών τοιχωμάτων και των θεμελίων (ή πλάκες θεμελίωσης)
- δ. πλαισιωτών γεφυρών επί πασσαλοστοιχιών όπου περιλαμβάνεται ο οριζόντιος φορέας με τις δοκούς έδρασης ή τα πλευρικά τοιχώματα μέχρι την κεφαλή των πασσάλων
- ε. στις παραπάνω περιπτώσεις β, γ, και δ, των συνεχόμενων πτερυγοτοιχών που είναι συνδεδεμένοι με τη γέφυρα (ή τον οχετό) των τύμπανων της γέφυρας (ή του οχετού) και τις κορωνίδας (πλίνθος)
- στ. ολόσωμων μεσόβαθρων και κατακόρυφων υποστλωμάτων (μεσόβαθρων και ακροβάθρων) γεφυρών με την τυχόν οριζόντια δοκό σύνδεσής τους
- ζ. των θεμελίων και της τυχόν κοιτόστρωσης που κατασκευάζονται οπλισμένα και συμμετέχουν στην στατική λειτουργία θολωτών γεφυρών (θεωρητικού ανοίγματος μεγαλύτερου από 6,00μ) και για οποιοδήποτε ύψος του φορέα από την επιφάνεια του εδάφους.

3.6.1.8 Οπλισμένο σκυρόδεμα κατηγορίας C16/20 (θολωτοί οχετοί)

Χρησιμοποιείται για την κατασκευή:

- α. θολωτών οχετών κάθε είδους σε ευθυγραμμία ή και σε καμπύλες
- β. οχετών που υπολογίζονται σαν κλειστοί καμπυλόμορφοι φορείς (περιλαμβάνεται και η πλάκα έδρασης που θα κατασκευάζεται οπλισμένη και θα συμμετέχει στην στατική λειτουργία του οχετού) με πάχη τοιχωμάτων το πολύ ίσα προς L/5 για την κοιτόστρωση και L/7 για τα βάθρα και το τόξο (με ελάχιστο δομικό πάχος 0,35μ) όπου L θα είναι το ελεύθερο άνοιγμα των οχετών στη στάθμη της επίχωσης. Διευκρινίζεται ότι σε περίπτωση που το οποιοδήποτε στοιχείο του θολωτού οχετού υπερβαίνει το παραπάνω πάχος, τότε το στοιχείο αυτό θα περιλαμβάνεται στις εργασίες της ως άνω 3.6.5 παραγράφου.
- γ. οχετών ωοειδούς ή / και σκουφοειδούς διατομής.

3.6.1.9 Άοπλο ή και οπλισμένο σκυρόδεμα κατηγορίας C16/20 (μικροκατασκευές, φρεάτια, ορθογωνικές τάφροι κλπ)

Χρησιμοποιείται για την κατασκευή:

- α. των καλυμμάτων, του πυθμένα και των τοιχωμάτων φρεατίων κάθε είδους αγωγών (αποχέτευσης, ΟΤΕ, ΔΕΗ, κλπ) ορθογωνικών τάφρων και λοιπών μικροκατασκευών
- β. επενδύσεων πρηνών που γίνονται στις περιοχές των ακροβάθρων γεφυρών και οι οποίες κατασκευάζονται είτε με επί τόπου σκυροδέτηση είτε με δοκιμή προκατασκευασμένων στοιχείων από σκυρόδεμα.

3.6.1.10 Οπλισμένο σκυρόδεμα κατηγορίας C20/25 (καλύμματα φρεατίων)

Χρησιμοποιείται για την κατασκευή καλυμμάτων φρεατίων κάθε είδους αγωγών (αποχέτευση, Ο.Τ.Ε, Δ.Ε.Η. κ.λ.π.)

3.6.1.11 Οπλισμένο σκυρόδεμα κατηγορίας C20/25 (ολόσωμα ακρόβαθρα, θωράκια, προσκεφάλαια, δοκοί έδρασης γεφυρών πεζοδρόμια γεφυρών και τοίχοι)

Χρησιμοποιείται για την κατασκευή:

- α. θωρακίων, προσκεφαλαίων, κεφαλοδέσμων και δοκών έδρασης γεφυρών και «πλακών τριβής» για την στήριξη στηθαίων τύπου ΣΤΕ-1.
- β. ολόσωμων ακροβάθρων (θεμελίων και ανωδομές)οποιοδήποτε ύψους με τα συνδεδεμένα πτερύγια τους, πλάκες πρόσβασης.
- γ. πεζοδρομίων γεφυρών και τοίχων .

3.6.1.12 Οπλισμένο ή προεντεταμένο σκυρόδεμα κατηγορίας C20/25 (πλάκες πλήρεις οποιοδήποτε ύψους, ολόσωμα μεσόβαθρα κλπ)

Χρησιμοποιείται για την κατασκευή:

- α. οριζοντίων φορέων αμφιέριστων γεφυρών
- β. πλαισιωτών γεφυρών με θεμελίωση σε πέδιλα (ανοικτό πλαίσιο) ή σε πλάκα θεμελίωσης (κλειστό πλαίσιο) όπου περιλαμβάνεται το σκυρόδεμα του οριζόντιου φορέα, των πλευρικών τοιχωμάτων και των θεμελίων (ή πλάκες θεμελίωσης).
- γ. πλαισιωτών γεφυρών επί πασσαλοστοιχιών, όπου περιλαμβάνεται ο οριζόντιος φορέας με τις δοκούς έδρασης ή τα πλευρικά τοιχώματα μέχρι την κεφαλή των πασσάλων.
- δ. των συνεχόμενων πτερυγότοιχων στις παραπάνω περιπτώσεις β και γ που είναι συνδεδεμένοι με την γέφυρα των τύμπανων της γέφυρας και τη κορωνίδα (πλίνθου)
- ε. ολόσωμων, μεσόβαθρων και κατακόρυφων υποστυλωμάτων οποιασδήποτε διατομής (μεσόβαθρων και ακροβάθρων) γεφυρών με την τυχόν οριζόντια δοκό σύνδεσης τους και τα τυχόν πεζοδρόμια

3.6.1.13 Οπλισμένο σκυρόδεμα κατηγορίας C20/25 (βάθρα οποιασδήποτε διατομής με χρήση ολισθαίνοντος ή αναρριχομένου ξυλότυπου)

Χρησιμοποιείται για την κατασκευή κορμών βάθρων ολόσωμης ή κιβωτιόμορφης ή άλλης διατομής με καθ' ύψος σταθερά ή μεταβαλλόμενα χαρακτηριστικά για οποιοδήποτε ύψη από το έδαφος με χρήση ολισθαίνοντος ή αναρριχώμενου ξυλότυπου.

3.6.1.14 Οπλισμένο ή προεντεταμένο σκυρόδεμα κατηγορίας C30/37 (πλάκες με διάκενα κατασκευαζόμενες σε οιοδήποτε ύψος από το επίπεδο αναφοράς)

Χρησιμοποιείται για την κατασκευή:

- α. του οριζόντιου φορέα μορφής πλάκας με διάκενα (κιβωτιοειδούς ή/και κυκλικής διατομής) ή πλακοδοκών, ανεξαρτήτως της μεθοδολογίας κατασκευής του

οριζόντιου φορέα για οποιοδήποτε ύψος (H) του κάτω πέλματος του φορέα) από την επιφάνεια του εδάφους.

- β. των κεκλιμένων υποστυλωμάτων γεφυρών μορφών «V» ύψους H για οποιοδήποτε ύψος H από την επιφάνεια του εδάφους.

3.6.1.15 Οπλισμένο ή προεντεταμένο σκυρόδεμα κατηγορίας C30/37 (βάθρα οποιασδήποτε διατομής με χρήση ολισθαίνοντος ή αναρριχώμενου ξυλότυπου, δοκού έδρασης κλπ)

Χρησιμοποιείται για την κατασκευή:

- α. βάθρων γεφυρών οποιαδήποτε διατομής, με συνεχή σκυροδέτηση, με χρήση ολισθαίνοντος ξυλότυπου.
- β. Δοκών έδρασης γεφυρών οποιασδήποτε διατομής.

3.6.1.16 Προεντεταμένο σκυρόδεμα κατηγορίας C40/50 για την κατασκευή φορέων γεφυρών ή άλλων προεντεταμένων στοιχείων

Χρησιμοποιείται για την κατασκευή:

- α. των οριζοντίων τμημάτων του φορέα γεφυρών οποιαδήποτε διατομής.
- β. Οποιασδήποτε οριζοντίων ή κατακόρυφων στοιχείων οποιασδήποτε διατομής

3.6.2 Όλες οι παραπάνω εργασίες περιλαμβάνουν:

- α. Την προμήθεια των κάθε φύσης απαιτούμενων υλικών και τα μεταφορά τους σε οποιαδήποτε απόσταση (αδρανή οποιασδήποτε διαβάθμισης και μεγίστου κόκκου, νερό, τσιμέντο οποιοδήποτε τύπου και αντοχής και σε οποιαδήποτε απαιτούμενη ποσότητα, τυχόν απαιτούμενα πρόσθετα ρευστοποιητικά η υπερρευστοποιητικά και σταθεροποιητικά, κατάλληλα πρόσθετα στην περίπτωση χρήσης έτοιμου σκυροδέματος ώστε το σκυρόδεμα να παραμένει σε εργάσιμη κατάσταση όπως και οποιαδήποτε άλλα πρόσθετα μάζης σκυροδέματος)
- β. Την εκτέλεση όλων των απαιτούμενων εργασιών κατασκευής (ξυλότυποι, ικρίσματα, προστατευτικά κιγκλιδώματα, ολισθαίνοντα φορεία ανωδομών, ολισθαίνοντες ή αναρριχώμενοι ξυλότυποι βάθρων, φορεία και λοιπές συσκευές για δόμηση εν προβόλω, προκατασκευές, μεταφορά και τοποθέτηση των προκατασκευασμένων στοιχείων στο έργο)
- γ. Την ανάμιξη του σκυροδέματος, την μεταφορά στο εργοτάξιο, την διάστρωση, συμπύκνωση και συντήρησή του.
- δ. Την σύνταξη μελέτης σύνθεσης σκυροδέματος και παρασκευής δοκιμαστικών μιγμάτων πριν από την έναρξη παρασκευής σκυροδεμάτων.
- ε. Τις δειγματοληψίες και ελέγχους σύμφωνα με τα προδιαγραφόμενα στο παρόν άρθρο.
- στ. Τα επιφανειακά τελειώματα τύπου Α όπως προδιαγράφονται στην παράγραφο 3.5.5.3.α για επιφάνειες σε επαφή με ξυλότυπο.
- ζ. Την επιδιόρθωση των τυχόν ατελειών σύμφωνα με τα προδιαγραφόμενα στην παράγραφο 3.5.5.5
- η. Την μόρφωση τελειωμάτων πλαστικού σκυροδέματος τύπου ΠΑ (με λείανση) για τις επιφάνειες που δεν βρίσκονται σε επαφή με ξυλότυπο
- θ. Την κατασκευή νέας προσπέλασης εξυπηρέτησης του έργου ή διαμόρφωση τυχόν υπάρχουσας προσπέλασης (τόσο για τις εργασίες απλών σκυροδετήσεων όσο και για τις υπόλοιπες εργασίες)
- ι. Την μεταφορά και τοποθέτηση με μηχανήματα των προκατασκευασμένων στοιχείων του έργου ή την κατασκευή τους απ' ευθείας στην τελική τους θέση
- ια. Την προσκόμιση και αποκόμιση του απαιτούμενου μηχανολογικού εξοπλισμού για την έντεχνη και έγκαιρη αποπεράτωση των εργασιών
- ιβ. Την εργασία και τα υλικά των κυλινδρικών ή άλλου σχήματος ενθέτων για την κατασκευή ειδικών διατομών (πχ πλάκες με διάκενα) διαμέτρου ή διατομής

σύμφωνα με την μελέτη, από κατάλληλο υλικό που να μην επηρεάζει δυσμενώς το σκυρόδεμα της έγκρισης της Υπηρεσίας και με κατάλληλη αντοχή και ποιότητα γενικότερα, ώστε να μην υφίσταται καμία παραμόρφωση από την υγρασία, τις κάθε είδους στατικές και δυναμικές επιβαρύνσεις κλπ μέχρι πλήρους πήξης του σκυροδέματος, με την τυχόν αναγκαία ενίσχυση των σωμάτων με διαφράγματα, με τοποθέτηση των σωμάτων τούτων σύμφωνα με την μελέτη και με την ολική απώλεια που θα θεωρηθεί ότι παραμένουν ενσωματωμένα μονίμως στο σκυρόδεμα ή απομακρύνονται σύμφωνα με τις εγκεκριμένες μελέτες και τους λοιπούς όρους δημοπράτησης.

- ιγ. Την εργασία και υλικά τοποθέτησης μη οπλισμένων σωλήνων αποστράγγισης βάρων και τοίχων αντιστήριξης όπως καθορίζεται στη μελέτη κάθε έργου.
- ιδ. Την εργασία και υλικά της διογκωμένης πολυστερίνης ή άλλου υλικού που τυχόν θα χρησιμοποιηθεί για την μόνωση αρμών.

3.7 ΕΠΙΜΕΤΡΗΣΗ ΚΑΙ ΠΛΗΡΩΜΗ

3.7.1 Επιμέτρηση

- α. Η επιμέτρηση των σκυροδεμάτων θα γίνεται για κάθε είδος εργασιών σκυροδεμάτων και για κάθε κατηγορία αυτών σε μ3 πραγματικού όγκου, όπως αυτός θα προκύψει από τις διαστάσεις των διαφόρων τμημάτων του έργου, σύμφωνα με τα συμβατικά σχέδια, τους όρους δημοπράτησης τις ΠΤΠ των ειδικών εργασιών στις οποίες χρησιμοποιούνται τα κάθε είδους σκυροδέματα κλπ, αφαιρουμένων των οποιονδήποτε κενών.

Διευκρινίζεται ότι όπου στις κατασκευές σκυροδέματος αναφέρεται το ύψος από το έδαφος ή στάθμη αυτού νοείται όπως διαμορφώθηκε με εντολή της Υπηρεσίας πριν από την κατασκευή των σκυροδεμάτων.

- β. Η επιμέτρηση του όγκου σκυροδέματος που διαστρώνεται χωρίς την χρησιμοποίηση ξυλοτύπων, θα γίνει με βάση τις διαστάσεις των σχεδίων χωρίς να επιμετρώνται ο επιπλέον όγκος του σκυροδέματος του τυχόν διαστρώθηκε λόγω της έλλειψης των ξυλότυπων.
- γ. Από τον όγκο του σκυροδέματος θα αφαιρείται ο όγκος των περικλειομένων κενών, που διαμορφώνονται με σωλήνες ή με ένθετα σώματα, με σκοπό τη μείωση του όγκου του σκυροδέματος σύμφωνα με τη μελέτη.
- δ. Δεν θα αφαιρείται ο όγκος των λοξοτμημένων ή στρογγυλευμένων γωνιών ούτε ο όγκος των μεταλλικών εξαρτημάτων που ενσωματώνονται στο σκυρόδεμα. Επίσης δεν θα αφαιρείται ο όγκος που καταλαμβάνουν σωλήνες που τοποθετούνται στο σώμα του βάρου ή των τοίχων αντιστήριξης για την αποστράγγιση και προστασία αυτών.

3.7.2 Πληρωμή

- α. Η πληρωμή θα προσδιορισθεί με βάση τα μ3 που θα προκύψουν από την επιμέτρηση, όπως ορίζεται παραπάνω επί την αντίστοιχη τιμή για κάθε είδους εργασίες σκυροδεμάτων
- β. Στην τιμή μονάδος για κάθε είδος εργασίες σκυροδεμάτων περιλαμβάνονται όλες οι δαπάνες των σχετικών εργασιών που προδιαγράφονται στο παρόν άρθρο και ειδικότερα στην παράγραφο 3.6.2 αυτού.
- γ. Στην τιμή μονάδος περιλαμβάνονται επίσης:
 - I. Η ανηγμένη δαπάνη συγκροτημάτων παραγωγής αδρανών υλικών παραγωγής σκυροδέματος, συστημάτων προστασίας των υλικών από την βροχή, τον παγετό κλπ, συστημάτων θέρμανσης ή και άλλων μεθόδων για την σκυροδέτηση με ζεστό ή κρύο καιρό και παγετό (όπως και η ανηγμένη δαπάνη σύνταξης των σχετικών μελετών προστασίας του σκυροδέματος για σκυροδέτηση με ζεστό ή κρύο καιρό και παγετό).
 - II. Οι ζημιές από οποιοδήποτε λόγο και σε οποιοδήποτε τμήμα του έργου ή μηχανήματος κλπ από αιτίες που δεν εμπίπτουν στις διατάξεις περί ανωτέρας βίας και λοιπές άλλες δαπάνες που απαιτούνται από την τεχνική μελέτη του έργου λαμβανομένης υπόψη της μόνωσης των στοιχείων στις ακριβείς

III Οι δαπάνες προμήθειας, τοποθέτησης και απομάκρυνσης των αναγκαίων ικριωμάτων και ξυλοτύπων.

IV Οι δαπάνες όλων των μηχανικών μέσων, εργαλείων, υλικών, οργάνων, ελέγχων και δοκιμών κάθε είδους όπως επίσης και του επιστημονικού και εργατοτεχνικού προσωπικού που θα απαιτηθεί για την πλήρη εργασία και ακόμη κάθε άλλη δαπάνη έστω και αν δεν περιγράφεται ρητά αλλά είναι αναγκαία για την πλήρη και έντεχνη εκτέλεση της εργασίας.

- δ. Ειδικότερα, επισημαίνεται ότι στην περίπτωση κατά την οποία δεν πληρούνται τα κριτήρια συμμόρφωσης του σκυροδέματος ή και άλλα κριτήρια που θα έχουν τεθεί στους όρους δημοπράτησης, τότε οι επακολουθούντες έλεγχοι, δειγματοληψίες, δοκιμές, μελέτες, δοκιμαστικές φορτίσεις κλπ βαρύνουν τον Ανάδοχο. Σε περίπτωση μη συμμόρφωσης στα κριτήρια των προδιαγραφών, μετά και τους πρόσθετους ελέγχους ο Ανάδοχος υποχρεούται να επανακατασκευάσει το τμήμα ή την κατασκευή σύμφωνα με την σύμβαση, ενώ εκ παραλλήλου η Υπηρεσία κατά την απόλυτη κρίση της θα μπορεί να ζητήσει και τις επαπειλούμενες από την σύμβαση ποινικές ρήτρες ή και την έκπτωση του Αναδόχου από την τυχόν καθυστέρηση που θα ήθελε προκύψει (σχετική η παράγραφος 13.7 του Κ.Τ.Σ. '97).
- ε. Πληρωμές για έργα από σκυροδέμα διενεργούνται κανονικά μετά τη διενέργεια των ελέγχων σε θλίψη δοκιμίων ηλικίας 28 ημερών και εφόσον βρεθεί ότι πληρούνται τα κριτήρια συμμόρφωσης του σκυροδέματος. Για την περίπτωση που έχουν τεθεί και άλλα κριτήρια συμμόρφωσης σκυροδέματος θα πρέπει να έχουν γίνει και οι έλεγχοι συμμόρφωσης με τα πρόσθετα κριτήρια και εφόσον έχει βρεθεί ότι εκπληρούνται και τα κριτήρια αυτά, μόνο τότε θα διενεργούνται οι σχετικές πληρωμές.

Αν δεν πληρούνται όλα τα κριτήρια συμμόρφωσης, τότε οι σχετικές πληρωμές παραμένουν σε εκκρεμότητα μέχρι την έκδοση των αποφάσεων αποδοχής της κατασκευής.

Εφόσον ζητηθεί από τον Ανάδοχο, είναι δυνατόν να πραγματοποιηθούν και πληρωμές για έργα σκυροδέματος πριν από τις 28 ημέρες, εφόσον παρθούν και δοκίμια ελέγχου της ποιότητας του σκυροδέματος σε μικρότερη ηλικία. Τα δοκίμια αυτά θα συντηρούνται κανονικά όπως και τα δοκίμια των 28 ημερών, θα κατασκευάζονται σε ίσο αριθμό και από το ίδιο μίγμα με τα συμβατικά δοκίμια ποιοτικού ελέγχου των 28 ημερών και θα δοκιμάζονται σε θλίψη όχι νωρίτερα από 7 μέρες. Για να χρησιμοποιηθούν τα δοκίμια των 7 ημερών θα πρέπει να έχει αποκατασταθεί από τη μελέτη σύνθεσης σχέση ανάπτυξης της αντοχής του σκυροδέματος με ελέγχους αντοχής τουλάχιστον στις 7 ημέρες και 28 ημέρες.

Προς τα αποτελέσματα αυτής της σχέσης ανάπτυξης της αντοχής της μελέτης σύνθεσης θα συγκρίνονται τα αποτελέσματα των δοκιμών θλίψης στις 7 και πλέον ημέρες για να καθοριστεί αν εκπληρώνεται κατ' αρχήν το κριτήριο συμμόρφωσης θλιπτικής αντοχής και να πραγματοποιούνται ενωρίτερες πληρωμές. Εν πάση περιπτώσει όμως το κριτήριο συμμόρφωσης θλιπτικής αντοχής θα παραμένει πάντοτε ο έλεγχος θλιπτικής αντοχής των συμβατικών δοκιμίων ηλικίας 28 ημερών κανονικά συντηρούμενων.

- στ. Στην τιμή δεν περιλαμβάνονται (εκτός αν προδιαγράφεται διαφορετικά) η δαπάνη διαμόρφωσης επιφανειακών τελειωμάτων επιφανειών σκυροδέματος σε επαφή με ξυλότυπους υψηλής ποιότητας (τύπων Β,Γ,Δ,Ε και άλλων ειδικών τύπων) που θα επιμετρηθούν και θα πληρωθούν με ειδικές τιμές του τιμολογίου.

4.1 ΑΝΤΙΚΕΙΜΕΝΟ

Η προμήθεια, μεταφορά, αποθήκευση επί τόπου του Έργου και χρησιμοποίηση του τσιμέντου κάθε τύπου εκτός του τύπου IV στις πάσης φύσης κατασκευές.

4.2 ΕΦΑΡΜΟΣΤΕΕΣ ΠΡΟΔΙΑΓΡΑΦΕΣ

4.2.1 Ελληνικός Κανονισμός Τσιμέντων (ΠΔ 244/80)

4.2.2 ΚΤΣ 97

4.2.3 Άρθρο Γ-3 της ΤΣΥ

4.3 ΟΡΙΣΜΟΙ

Ως τσιμέντο περιγράφεται ένα υλικό, το οποίο παρουσιάζει συνεκτικές και συνδετικές ιδιότητες που το καθιστούν κατάλληλο για την σύνδεση αδρανών υλικών σε ένα συμπαγές σύνολο. Επιπλέον, με την χρήση νερού, μέσω χημικής αντίδρασης το τσιμέντο εμφανίζει ιδιότητες πήξης και σκλήρυνσης.

4.4 ΕΙΔΙΚΑ ΧΑΡΑΚΤΗΡΙΣΤΙΚΑ ΤΩΝ ΕΡΓΑΣΙΩΝ

Η δαπάνη προμήθειας, μεταφοράς αποθήκευσης επί τόπου του έργου και χρησιμοποίησης του τσιμέντου στις πάσης φύσεως κατασκευές (εκτός αν άλλως ορίζεται στα λοιπά Συμβατικά Τεύχη) δεν πληρώνεται ξεχωριστά στον Ανάδοχο αλλά συμπεριλαμβάνεται στις τιμές μονάδος των διαφόρων εργασιών στις οποίες γίνεται χρήση του

4.5 ΤΕΧΝΙΚΕΣ ΚΑΙ ΣΥΜΒΑΤΙΚΕΣ ΠΡΟΔΙΑΓΡΑΦΕΣ ΥΛΙΚΩΝ ΚΑΙ ΕΡΓΑΣΙΑΣ**4.5.1 Τύποι τσιμέντου**

- α. Οι τύποι τσιμέντου που θα χρησιμοποιηθούν θα είναι σύμφωνοι με τα οριζόμενα στο ΠΔ 244/80 και ανάλογα με την αιτιολογημένη πρόταση του Αναδόχου, την αφορούσα στις μελέτες σύνθεσης των σκυροδεμάτων.
- β. Σε περίπτωση συνάντησης δυσμενών συνθηκών υπογείων νερών, πράγμα που μπορεί να έχει σαν συνέπεια την προσβολή του σκυροδέματος από χημικές ουσίες, είναι πιθανό να καταστεί αναγκαία η χρησιμοποίηση τσιμέντου τύπου IV. Για μια τέτοια χρησιμοποίηση τσιμέντου κατηγορίας IV απαιτείται οπωσδήποτε αιτιολογημένη πρόταση του Αναδόχου και έγκριση της Υπηρεσίας. Στην περίπτωση αυτή θα πληρωθεί στον Ανάδοχο η επί πλέον δαπάνη του για την προμήθεια επί τόπου τσιμέντου τύπου IV.
- γ. Τονίζεται ότι η περίπτωση χρήσης τσιμέντου IV δεν συνιστά λόγο παράτασης της προθεσμίας περάτωσης του έργου.

4.5.2 Τρόπος παράδοσης και μεταφοράς τσιμέντου

Το τσιμέντο που θα χρησιμοποιηθεί στο Έργο θα παραδίνεται σε σάκους ή χύδην, Το τσιμέντο σε σάκους θα παραδίνεται στο εργοτάξιο σε ανθεκτικούς, καλοκατασκευασμένους χάρτινους σάκους, σφραγισμένους στο εργοστάσιο, οι οποίοι δεν θα είναι σχισμένοι και δεν θα έχουν φθορές. Το περιεχόμενο υλικό όλων των σάκων θα είναι το ίδιο και θα ζυγίζει 50 kgr. Το τσιμέντο μπορεί να παραδοθεί χύμα, αρκεί ο Ανάδοχος να εξασφαλίσει επαρκή μεταφορικά μέσα και αν προβλέπονται από τα συμβατικά τεύχη, συσκευές ζύγισης και όλες τις απαραίτητες εγκαταστάσεις, που θα εξασφαλίζουν την καλή κατάσταση του υλικού και που θα επιτρέπουν την ακριβή ζύγιση μόλις τα φορτία καταφθάνουν στο σιλό αποθήκευσης του Αναδόχου μέχρι την στιγμή της ενσωμάτωσής τους στα σκυροδέματα.

- Όλες οι αποστολές τσιμέντου θα συνοδεύονται από τα παρακάτω έγγραφα αποστολής:
- Βεβαίωση ότι το τσιμέντο ανταποκρίνεται στις απαιτήσεις των υπόψη προδιαγραφών
 - Τύπο του αποστελλόμενου τσιμέντου
 - Τόπο και ημερομηνία παραγωγής του τσιμέντου
 - Ημερομηνία αποστολής και ποσότητα του αποστελλόμενου τσιμέντου.

Η μεταφορά τσιμέντου χύδην, θα γίνεται με ειδικά σιλοφόρα οχήματα που διαθέτουν καθαρούς και υδατοστεγείς χώρους, σφραγισμένους και σωστά σχεδιασμένους, ώστε να παρέχουν πλήρη προστασία του τσιμέντου από την υγρασία.

Η μεταφορά τσιμέντου σε σάκους, αν χρησιμοποιηθεί, θα πρέπει να εξασφαλίζει εξ ίσου ικανοποιητικά την προστασία από την υγρασία. Αν κατά την μεταφορά, διακίνηση ή αποθήκευση του, το τσιμέντο υποστεί ζημιά θα απομακρύνεται αμέσως από το Εργοτάξιο με έξοδα του Αναδόχου.

Ο τρόπος μεταφοράς και διακίνησης του τσιμέντου θα υπόκεινται στην έγκριση της Υπηρεσίας

4.5.3 Αποθήκευση

Αμέσως μετά την παραλαβή του στο εργοτάξιο, το τσιμέντο θα αποθηκεύεται σε κατασκευές στεγανές, που εξασφαλίζουν πλήρη προστασία από τις καιρικές συνθήκες και επιτακώς αεριζόμενες. Τσιμέντο σε σάκους θα φυλάσσεται σε κλειστές αποθήκες. Το πάτωμα των αποθηκών θα έχει ξύλινη εσχάρα υπερυψωμένη κατά πενήντα (50) εκατοστά πάνω από το έδαφος και σκεπασμένη με υδατοστεγή μεμβράνη. Η αποθήκευση τσιμέντου σε σάκους στο έδαφος δεν θα επιτραπεί σε καμία περίπτωση. Αν απαιτηθεί, το τσιμέντο θα καλυφθεί, όπως πρέπει, με μουσαμάδες ή άλλα αδιάβροχα καλύμματα. Η θέση που θα επιλεγεί για τέτοια αποθήκευση θα είναι υπερυψωμένη και θα προσφέρεται για ευχερή αποστράγγιση. Το χύδην τσιμέντο θα φυλάσσεται σε υδατοστεγανά σιλό, που θα αδειάζονται και θα καθαρίζονται σε κανονικά χρονικά διαστήματα, όχι πλέον των τεσσάρων μηνών, ή όπως αλλιώς καθοριστεί από την Υπηρεσία.

Τσιμέντο διαφορετικού τύπου θα αποθηκεύεται σε χωριστά τμήματα της αποθήκης, ή σε διαφορετικά σιλό. Όλες οι εγκαταστάσεις αποθήκευσης, θα υπόκεινται στην έγκριση της Υπηρεσίας και θα είναι τέτοιες, που να επιτρέπουν εύκολη προσπέλαση για επιθεώρηση και αναγνώριση. Οι χώροι αποθήκευσης θα βρίσκονται στο χώρο του Έργου ή στο σημείο παράδοσης και θα έχουν επαρκή αποθηκευτική ικανότητα τσιμέντου, ώστε να καθίσταται δυνατή η συνέχιση των Έργων χωρίς διακοπή ή καθυστέρηση. Για να αποφεύγεται υπερβολική παλαίωση του τσιμέντου σε σάκους, μετά την παράδοση ο Ανάδοχος θα χρησιμοποιεί τσιμέντο σε σάκους, κατά χρονολογική σειρά παράδοσης τους στο Εργοτάξιο. Κάθε φορτίο του τσιμέντου σε σάκους θα αποθηκεύεται, ούτως ώστε να διακρίνεται εύκολα από τα άλλα φορτία. Τσιμέντο σε σάκους δεν θα στοιβάζεται σε στοίβες ύψους μεγαλύτερου των δεκαπέντε (15) σάκων και μόνο για μικρές περιόδους αποθήκευσης και πάντα όχι μεγαλύτερες των τριάντα (30) ημερών και σε στοίβες ύψους όχι πάνω από επτά(7) σάκους για μεγαλύτερες περιόδους.

Τσιμέντο αποθηκευμένο στο Εργοτάξιο για περίοδο μεγαλύτερη των σαράντα (40) ημερών ή τσιμέντο αμφίβολης ποιότητας, μπορεί να χρησιμοποιηθεί μόνο αφού έχει ελεγχθεί δειγματοληπτικά από την Υπηρεσία και τα αποτελέσματα των δοκιμών είναι ικανοποιητικά. Το τσιμέντο δεν θα πρέπει να περιέχει σβώλους και να έχει υποστεί οποιαδήποτε ζημιά πριν χρησιμοποιηθεί στο σκυρόδεμα.

Εάν το τσιμέντο παραδίδεται σε χάρτινους σάκους, οι κενοί σάκοι θα καίγονται. Τσιμέντο κατεστραμμένο ή χυμένο στο έδαφος, λόγω απροσεξίας κατά την εκφόρτωση, αποθήκευση και διακίνηση, καθώς και τσιμέντο αχρηστευμένο λόγω ενυδατώσεως δεν θα γίνεται δεκτό και η δαπάνη θα βαρύνει τον Ανάδοχο.

Τσιμέντο ηλικίας μικρότερης των δεκαπέντε (15) ημερών από την παρασκευή του δεν θα χρησιμοποιείται στην κατασκευή.

4.5.4 Απαιτήσεις δοκιμών

Ο Ανάδοχος θα υποβάλλει πριν τη χρησιμοποίηση του τσιμέντου στο σκυρόδεμα, κονίαμα ή ένεμα, Επικυρωμένες Εκθέσεις Δοκιμών του Εργοστασίου, σύμφωνα με τα ισχύοντα πρότυπα ASTM, σχετικά με τους ελέγχους ποιότητας που έγιναν στο Εργοστάσιο, συμπεριλαμβανομένων των φυσικών και χημικών ιδιοτήτων του τσιμέντου που προτείνεται για το Έργο. Επίσης, ο Ανάδοχος θα πρέπει να προσκομίσει μαζί με κάθε φορτίο τσιμέντου, πιστοποιητικό με το οποίο να δίνεται εγγύηση ότι το τσιμέντο είναι σύμφωνο με τις απαιτήσεις των Προδιαγραφών. Το πιστοποιητικό θα αναφέρει την ημερομηνία άφιξης κάθε φορτίου στο Έργο, την ποσότητα και το χαρακτηριστικό του σιλό και της παρτίδας προέλευσης του τσιμέντου στο Εργοστάσιο.

Η Υπηρεσία διατηρεί το δικαίωμα να διατάξει τη δειγματοληψία του τσιμέντου που προτίθεται να χρησιμοποιήσει ο Ανάδοχος και την υποβολή του σε δοκιμές. Δεν θα χρησιμοποιηθεί τσιμέντο μέχρις ότου η Υπηρεσία μείνει ικανοποιημένη από τα αποτελέσματα των δοκιμών. Εάν οι δοκιμές δείξουν ότι το τσιμέντο που έχει παραδοθεί

δεν είναι ικανοποιητικό αυτό θα αντικατασταθεί με έξοδα του Αναδόχου.

4.5.5 Θερμοκρασία του τσιμέντου

Η μέγιστη θερμοκρασία του τσιμέντου κατά την παράδοση του στους αναμικτήρες δεν θα υπερβαίνει τους εξήντα (60C) C εκτός και αν εγκριθεί αλλιώς από την Υπηρεσία.

4.6 ΕΡΓΑΣΙΕΣ (ΚΟΝΔΥΛΙΑ) ΤΟΥ ΤΙΜΟΛΟΓΙΟΥ ΠΟΥ ΠΡΟΔΙΑΓΡΑΦΟΝΤΑΙ ΣΕ ΑΥΤΟ ΤΟ ΑΡΘΡΟ

4.6.1 Τσιμέντα κάθε τύπου εκτός του τύπου IV

Η εργασία περιλαμβάνει την προμήθεια, μεταφορά, αποθήκευση, διακίνηση, δοκιμές και χρησιμοποίηση του τσιμέντου κάθε τύπου, εκτός του τύπου IV, στις πάσης φύσεως κατασκευές (σκυροδέματα, τσιμεντοκονίες κλπ) στις οποίες γίνεται χρήση του.

4.6.2 Τσιμέντα τύπου IV

Η εργασία περιλαμβάνει τις παραπάνω δραστηριότητες με μόνη διαφορά ότι το χρησιμοποιούμενο τσιμέντο είναι τύπου IV

4.7 ΕΠΙΜΕΤΡΗΣΗ - ΠΛΗΡΩΜΗ

4.7.1 Η δαπάνη προμηθείας, μεταφοράς, αποθήκευσης, διακίνησης, δοκιμών και χρησιμοποίησης του τσιμέντου κάθε τύπου, εκτός του τύπου IV, στις πάσης φύσεως κατασκευές δεν πληρώνεται ξεχωριστά στον Ανάδοχο αλλά συμπεριλαμβάνεται στις τιμές μονάδος των διαφόρων εργασιών στις οποίες γίνεται χρήση του.

4.7.2 Σε περίπτωση που στα λοιπά συμβατικά τεύχη υπάρχει πρόβλεψη χρησιμοποίησης τσιμέντου επί πληρωμή, τότε θα επιμετράται σε τόνους πραγματικά χρησιμοποιηθέντος τσιμέντου.

4.7.3 Σε περίπτωση χρησιμοποίησης τσιμέντου τύπου IV, για τους λόγους που αναφέρονται στην παράγραφο 4.5.1.β τότε το τσιμέντο αυτό θα πληρώνεται ξεχωριστά με την αντίστοιχη τιμή μονάδας του τιμολογίου (αν υπάρχει) ή με σύνταξη Π.Κ.Τ.Μ.Ν.Ε. που θα υπολογισθεί με βάση την επί πλέον δαπάνη προμηθείας κλπ τσιμέντου τύπου IV.

5.1 ΑΝΤΙΚΕΙΜΕΝΟ

5.1.1 Μελέτη και κατασκευή ικριωμάτων και ξυλοτύπων

5.1.2 Μελέτη και κατασκευή ικριωμάτων και ξυλοτύπων για επιφανειακό τελείωμα σκυροδέματος υψηλής ποιότητας τύπου Β, Γ, Δ ή Ε (βλ. παραγρ. 3.5.5. του άρθρου Γ3).

5.2 ΕΦΑΡΜΟΣΤΕΕΣ ΠΡΟΔΙΑΓΡΑΦΕΣ

Για το παραπάνω αντικείμενο έχουν εφαρμογή ο κανονισμός Τεχνολογίας Σκυροδέματος 1997 και τα καθοριζόμενα στο άρθρο Γ-3 της παρούσας Τ.Σ.Υ. κυρίως σε ότι αφορά τα επιφανειακά τελειώματα σκυροδεμάτων σε επαφή με ξυλοτύπους.

5.3 ΟΡΙΣΜΟΙ

Ξυλότυπος ή ικριώμα νοείται ο σκελετός της κατασκευής ο οποίος

- α. Δίνει στο σκυρόδεμα την μορφή του
- β. Παρέχει τα μέσα για να προκύψει η απαιτούμενη διαμόρφωση και εμφάνιση των επιφανειών.
- γ. Στηρίζει τον φορέα μέχρις ότου μπορέσει να φέρει τα φορτία για τα οποία μελετήθηκε.

5.4 ΕΙΔΙΚΑ ΧΑΡΑΚΤΗΡΙΣΤΙΚΑ ΤΩΝ ΕΡΓΑΣΙΩΝ

Χωρίς να περιορίζονται αναγκαστικά σ' αυτές, οι εργασίες περιλαμβάνουν την προμήθεια όλων των υλικών, τους στατικούς υπολογισμούς και τα σχέδια λεπτομερειών, όλα τα απαραίτητα εξαρτήματα, τις υποδοχές ξυλοτύπων και αγκύρωσης, τις συμπληρώσεις με τσιμεντοκονίαμα, εξαρτήματα για την στερέωση διαφόρων ενσωματώσεων, καθώς και την επιθεώρηση των ξυλοτύπων.

Τα ικριώματα και οι ξυλότυποι θα κατασκευάζονται από σίδηρο ή ξύλο, ή άλλο υλικό της έγκρισης της Υπηρεσίας. Επίσης, της έγκρισης της Υπηρεσίας, θα είναι το σχήμα, οι διαστάσεις, η ποιότητα και η αντοχή των διαφόρων τεμαχίων των ικριωμάτων και ξυλοτύπων. Η παραπάνω έγκριση δεν απαλλάσσει τον Ανάδοχο από την πλήρη και απόλυτη ευθύνη που έχει (ποινική και αστική) για την έντεχνη, ασφαλή και σύμφωνη με τους όρους δημοπράτησης κατασκευή των ικριωμάτων και ξυλοτύπων.

Οπουδήποτε αναφέρεται, ότι η δαπάνη μίας εργασίας περιλαμβάνει την δαπάνη των ικριωμάτων και ξυλοτύπων, ή οπουδήποτε προβλέπεται ειδική τιμή για τα ικριώματα και ξυλοτύπους, τότε η τιμή της προσφοράς του Αναδόχου θεωρείται ότι περιλαμβάνει όλες τις δαπάνες που απαιτούνται για την μελέτη και κατασκευή των ικριωμάτων και ξυλοτύπων, σύμφωνα με τα αναφερόμενα στην παρούσα προδιαγραφή, ώστε να αντέξουν στις οποιεσδήποτε δράσεις κατά την κατασκευή και να είναι σύμφωνα με τα σχέδια (ανεξάρτητα από την οποιαδήποτε φθορά υλικού που θα ήθελε χρειασθεί).

Για τα σοβαρότερα τμήματα του έργου, θα πρέπει να υποβάλλεται από τον Ανάδοχο (εάν δεν περιλαμβάνεται στην μελέτη) ειδική μελέτη των ικριωμάτων και ξυλοτύπων, των ξυλοτύπων των φορέων για την δόμηση εν προβόλω, των ολισθαινόντων φορέων σκυροδέτησης επί τόπου (χωρίς χρήση ικριωμάτων).

Τα ικριώματα και οι ξυλότυποι θα κατασκευασθούν ώστε να αντέχουν ασφαλώς στις δράσεις που μπορούν να επιβληθούν κατά την κατασκευή. Οι επιβαλλόμενες δράσεις προέρχονται κυρίως από την κυκλοφορία του προσωπικού, από την στερέωση των οπλισμών, από την διάστρωση και συμπύκνωση του σκυροδέματος (ειδικά από την οριζόντια συνιστώσα της ώθησης του νωπού σκυροδέματος), από το βάρος των κατασκευών που τυχόν θα εδραστούν πάνω σ' αυτά, από τη μεταβίβαση φορτίων κατά την προένταση, από την ανεμοπίεση, τις θερμοκρασιακές μεταβολές, τις καθιζήσεις. Η εκλογή του ικριώματος και των ξυλοτύπων έχει μεγάλη σημασία. Τα περισσότερα προβλήματα των τελικών αποτελεσμάτων οφείλονται σε ανεπάρκεια των ικριωμάτων και των ξυλοτύπων. Σε κάθε περίπτωση η κατασκευή των τύπων και των ικριωμάτων θα είναι σύμφωνη με τους αντιστοίχους κανονισμούς και τις σχετικές διατάξεις, ώστε να εξασφαλίζεται η ασφάλεια του έργου και του εργατοτεχνικού προσωπικού.

Η αντοχή και ευστάθεια των ικριωμάτων πρέπει να αιτιολογούνται με βάση τις μεθόδους υπολογισμού που διέπουν τα υλικά από τα οποία κατασκευάζονται. Χαρακτηριστικά

αναφέρεται ως διέπουσα την μελέτη και κατασκευή των ικριωμάτων η παράγραφος 3.3 του DIN 1045/1972 και το DIN 4420. Επίσης μπορούν να χρησιμοποιηθούν και άλλοι συναφείς κανονισμοί της έγκρισης της Υπηρεσίας.

Οι παραμορφώσεις των ικριωμάτων και ξυλοτύπων πρέπει να συμβιβάζονται με τις ανοχές κατασκευής και να μην επηρεάζουν δυσμενώς τη συμπεριφορά του έργου. Η υπερύψωση, αν απαιτείται, θα δίδεται από την μελέτη εκτός αν αλλιώς προδιαγράφεται.

Η διαμόρφωση των ικριωμάτων και ξυλοτύπων μπορεί να γίνει στην περίπτωση απλών κατασκευών και με την εφαρμογή αναγνωρισμένων και αποδεκτών εμπειρικών κανόνων, πάντοτε όμως από προσωπικό κατάλληλα εξειδικευμένο.

Οι εμπειρικοί κανόνες αναφέρονται κυρίως στην πραγματοποίηση:

1. σωστής στήριξης σε κατάλληλο έδαφος
2. συνδέσεων που να μεταβιβάζουν ασφαλώς τις δυνάμεις των θλιβομένων στοιχείων
3. κατάλληλης διάταξης αντιανεμίων συνδέσμων

Επισημαίνεται πάντως ότι η Υπηρεσία έχει το δικαίωμα να ζητήσει, για οποιοδήποτε τμήμα του έργου, μελέτη ξυλοτύπων και ικριωμάτων από τον Ανάδοχο, ο οποίος παραμένει πάντοτε ο μόνος υπεύθυνος για τους ξυλοτύπους και τα ικριώματα, έστω και αν η Υπηρεσία δεν έκανε χρήση του παραπάνω δικαιώματος της να ζητήσει μελέτη ξυλοτύπου και ικριωμάτων.

Τα ικριώματα και οι ξυλότυποι πρέπει να συμβιβάζονται με τον προβλεπόμενο τρόπο σκυροδέτησης και την ταχύτητα σκυροδέτησης (π.χ. προκειμένου για τοιχώματα και υποστυλώματα υψηλότερα των 3.0μ η ταχύτητα διάστρωσης πρέπει να προσαρμόζεται προς την αντοχή του ξυλότυπου και αντιστρόφως) με τον τρόπο δόνησης (π.χ. σε περίπτωση χρησιμοποίησης δονητών εφαρμοζομένων πάνω στον ξυλότυπο για την συμπύκνωση του σκυροδέματος, πρέπει να αποφεύγονται οι μεγάλες απώλειες ενέργειας στις στηρίξεις-(ελαστική στήριξη ξυλοτύπων) με τις απαιτήσεις λόγω προέντασης (η προένταση προκαλεί παραμορφώσεις και μεταβίβαση φορτίων) και με τη συντήρηση και την τυχόν προβλεπόμενη θερμική επεξεργασία του σκυροδέματος.

Ο ξυλότυπος πρέπει να είναι έτσι μελετημένος, ώστε να αποφεύγεται η απώλεια υλικού κατά την σκυροδέτηση. Η στεγανότητα των αρμών μπορεί να εξασφαλισθεί με την σωστή απευθείας επαφή των άκρων των στοιχείων του σανιδώματος, τα οποία μπορούν να έχουν ειδικά διαμορφωθεί. Σε ειδικές περιπτώσεις χρειάζονται αρμοκάλυπτρα.

Σε περιπτώσεις μονίμου ξυλότυπου που ενσωματώνεται στην κατασκευή πρέπει να ελέγχεται η αντοχή του σε διάρκεια, εάν αποτελεί λειτουργικό στοιχείο. Αν είναι στοιχείο μη λειτουργικό πρέπει να ελέγχεται το ότι τουλάχιστον δεν είναι επιβλαβές. Οι εσωτερικές κοιλότητες (π.χ. διάκενα για την μείωση του βάρους μιας πλάκας) μπορούν να σχηματίζονται με μόνιμα στοιχεία ή σώματα πλήρωσης, τα οποία δεν πρέπει να επηρεάζουν την συμπεριφορά του φορέα.

Οι διατάξεις για την συγκράτηση των ξυλοτύπων που διασχίζουν το σκυρόδεμα, δεν πρέπει να το επηρεάζουν. Τα στηρίγματα των οπλισμών (αποστάτες) που ενσωματώνονται στην κατασκευή δεν πρέπει να επηρεάζουν ούτε την αντοχή σε διάρκεια ούτε την εμφάνιση λεκέδων (π.χ. ίχνη σκουριάς ή διείδυση νερού).

Τέλος ο ξυλότυπος πρέπει να είναι μελετημένος έτσι ώστε να επιτρέπει την σωστή αφαίρεσή του χωρίς να προκαλούνται ζημιές στο σκυρόδεμα.

Η μελέτη των ξυλοτύπων θα συντάσσεται από διπλωματούχο Πολιτικό Μηχανικό. Στην περίπτωση που δεν περιλαμβάνεται τέτοια μελέτη ξυλοτύπων στη μελέτη του έργου, τότε την μελέτη αυτή θα συντάσσει υπεύθυνος Πολιτικός Μηχανικός του Αναδόχου. Στη μελέτη αυτή θα πρέπει να λαμβάνονται υπόψη και οι τυχόν υπάρχοντες κανονισμοί ασφάλειας των εργαζομένων στις κατασκευές.

Στην περίπτωση υποστήριξης ικριωμάτων σε στάθμη διαφορετική από των θεμελίων, ο Ανάδοχος θα εκτελέσει την υποστήριξη αυτή με χρήση πασσάλων ή άλλης μεθόδου ικανής να παραλάβει τα προβλεπόμενα φορτία.

Στη μελέτη των ικριωμάτων θα υποβληθούν σχετικές λεπτομέρειες μαζί με τους στατικούς υπολογισμούς υπογραμμένες από μελετητή διπλωματούχο Μηχανικό.

Ειδικές μέθοδοι σκυροδέτησης και ειδικά σκυροδέματα μπορεί να εισάγουν ιδιαίτερες απαιτήσεις για τον ξυλότυπο. Ειδικές μέθοδοι σκυροδέτησης είναι:

1. εκτοξευόμενο σκυρόδεμα

2. σκυροδέτηση με ενέσεις
3. σκυροδέτηση μέσα σε νερό

Μερικά σκυροδέματα (αντλούμενα σκυροδέματα με επιβραδυντικά πήξης ή ρευστοποιητικά) προκαλούν μεγαλύτερες ωθήσεις από τα συνηθισμένα σκυροδέματα, και αυτό πρέπει να ληφθεί υπόψη.

5.5 ΤΕΧΝΙΚΕΣ ΚΑΙ ΣΥΜΒΑΤΙΚΕΣ ΠΡΟΔΙΑΓΡΑΦΕΣ ΥΛΙΚΩΝ ΚΑΙ ΕΡΓΑΣΙΑΣ

5.5.1 Υλικά

α. Ικριώματα

Τα υλικά των ικριωμάτων θα ανταποκρίνονται στις απαιτήσεις της σύγχρονης τεχνολογίας ικριωμάτων για κατασκευαστικά έργα (ξυλεία λαρτζίνη (λατάκια), ξυλεία πριστή, μορφοσίδηρος καταλλήλων διατομών, σωληνωτά ικριώματα κ.λ.π). Τα ικριώματα φέρουν οριζοντίους και χιαστί συνδέσμους προς δύο διευθύνσεις για την παραλαβή των οριζοντίων δυνάμεων. Οι στύλοι των ικριωμάτων σε κοινά οικοδομικά έχουν ελαχίστη πλευρά διατομής 7.0 cm. Κατά την κατασκευή τους επιτρέπεται η χρησιμοποίηση υποστυλωμάτων αποτελούμενων από δύο κατ' επέκταση συνδεόμενα τεμάχια.

β. Ξυλότυποι

(I) Γενικά

Οι τύποι θα είναι κατασκευασμένοι έτσι ώστε να αντέχουν την πίεση που προκαλείται από τη διάστρωση και δόνηση του σκυροδέματος και θα συγκρατούνται στερεά στη σωστή τους θέση. Οι τύποι θα είναι επαρκώς στεγανοί για να εμποδίζουν τη διαρροή κονιάματος από το σκυροδέμα. Η ξυλεία των τύπων θα είναι σύμφωνη με το πρότυπο AASHO M168 ή με άλλο αν ισχύει πρότυπο της Γερμανίας.

(II) Ξυλότυποι εμφανούς σκυροδέματος

Οι τύποι αυτοί αναφέρονται σε τύπους σκυροδέματος με επιφανειακό τελείωμα υψηλής ποιότητας (**ΤΥΠΟΥ Β,Γ,Δ ή Ε**) της παρούσας **Τ.Σ.Υ.** και θα είναι κατασκευασμένοι έτσι ώστε να δημιουργούν ομοιόμορφη και σταθερή εμφάνιση και μορφή στην επιφάνεια του σκυροδέματος. Δεν θα επιτρέπονται μεταλλικά μπαλώματα στους τύπους αυτών των επιφανειών. Το πέτσωμα ή η επένδυση των τύπων θα τοποθετείται έτσι ώστε όλα τα οριζόντια ίχνη του τύπου να είναι συνεχή σε όλη την επιφάνεια.

Για την συμπλήρωση του κάθε στοιχείου του φέροντος οργανισμού θα χρησιμοποιείται το ίδιο υλικό, ή υλικά που δημιουργούν όμοια υφή της επιφανείας του σκυροδέματος και χρωματική απόχρωση.

Το χρησιμοποιούμενο κόντρα-πλακέ θα είναι τύπου **BETOFORM** με πλαστική επίστρωση στη μια τουλάχιστον πλευρά (προς το σκυροδέμα). Τα φύλλα θα είναι γερά, χωρίς φθορές, με ακμές σε άριστη κατάσταση. Οι λαμαρίνες θα αποτελούνται από χαλύβδινα φύλλα ελαχίστου πάχους 1.6 χλστ.

Η χρησιμοποιούμενη ξυλεία θα είναι κατάλληλες πριστές σανίδες πλανισμένες στην πλευρά προς το σκυροδέμα και στο πάχος των σανίδων κατά μήκος των διαμήκων αρμών με ακμές σε άριστη κατάσταση, χωρίς φθορές των σανίδων.

(III). Ξυλότυποι μη εμφανούς σκυροδέματος

Αναφέρεται σε τύπους σκυροδέματος με επιφανειακό τελείωμα ΤΥΠΟΥ Α (βλέπε άρθρο Γ-3 της παρούσας Τ.Σ.Υ.).

Θα χρησιμοποιείται ξυλεία πριστή με ορθογωνικές διατομές, κόντρα - πλακέ, λαμαρίνα ή άλλο υλικό κατάλληλο για τη συγκράτηση του σκυροδέματος χωρίς διαρροές ή παραμορφώσεις (βλέπε και άρθρο Γ-3 της παρούσας Τ.Σ.Υ.).

γ. Χάλυβας

Θα είναι σύμφωνος προς το ASTM A36 ή καλύτερος.

δ. Ηλοι, σφήνες, γάντζοι

Θα είναι σύμφωνα με το καναδικό πρότυπο C.S.A.B 111, ή θα είναι σύμφωνα με άλλο εν ισχύει πρότυπο της Γερμανίας ή των Ηνωμένων Πολιτειών της Αμερικής.

ε. Κοχλίες και περικόχλια

Θα είναι σύμφωνα με την ASTM A307 (Grade A) με εξαγωνικές κεφαλές και περικόχλια, ή σύμφωνα με το πρότυπο AASHTO M 164 (ASTM A 325) για κοχλίες υψηλής αντοχής.

στ. Εγκαταλειπόμενοι ξυλότυποι

Σε κενά όπου δεν είναι δυνατή η χρησιμοποίηση αφαιρουμένων τύπων, θα επιτρέπεται να χρησιμοποιούνται τύποι εγκαταλειπόμενοι (που δεν επανακτώνται). Αυτοί θα είναι από υλικά ικανής αντοχής και στερεότητας, ώστε να διατηρούν το σχήμα τους χωρίς υπερβολικές αποκλίσεις κατά την έγχυση και τη σκλήρυνση του σκυροδέματος, να μην έχουν δε επιβλαβή επίδραση στο σκυρόδεμα αμέσως, ή και καθ' όλη τη ζωή της κατασκευής. Τούτο ισχύει και για τα στοιχεία των μονίμων ξυλοτύπων. Τέτοια είδη μονίμων ξυλοτύπων θα αποτελούνται από πλαστικό ενισχυμένο με ίνες υάλου, από σκυρόδεμα ενισχυμένο με ίνες υάλου ή και άλλα κατάλληλα είδη που θα πρέπει να έχουν εγκριθεί από την Υπηρεσία.

5.5.2 Τοιχώματα των ξυλοτύπων

Θα κατασκευασθούν από καλά συναρμολογημένα φύλλα, με σφικτούς αρμούς, αρκετά άκαμπτα, ώστε να αποφεύγονται οι επιβλαβείς παραμορφώσεις και η διαρροή της τσιμεντοκονίας. Στα εμφανή σκυροδέματα, οι εξωτερικές επιφάνειες πρέπει να είναι απαλλαγμένες από τα ίχνη των αρμών.

Οι ενώσεις μεταξύ των φύλλων θα έχουν τέλεια προσαρμογή, ώστε να αποφεύγεται διαφοροποίηση στις παραμορφώσεις και διαρροή τσιμεντοκονίας κατά μήκος του αρμού.

Οι τυχόν κυματώσεις στην επιφάνεια του σκυροδέματος από αποκλίσεις των ξυλοτύπων δεν θα υπερβαίνουν τα 3 χλστ ή το 1/270 της αξονικής απόστασης μεταξύ ήλων, συνδέσμων, ή άλλων υποστηρίγμάτων.

5.5.3 Εξαρτήματα

5.5.3.1 Σύνδεσμοι ξυλοτύπων

Θα μπορούν να αφαιρεθούν μέχρι βάθους τουλάχιστον 40 χλστ. από την επιφάνεια του σκυροδέματος. Το αφαιρούμενο μέρος του συνδέσμου θα αποτελείται είτε από πλαστικό κώνο, είτε από άλλο υλικό με κωνική επιφάνεια.

Το αφαιρούμενο τμήμα του συνδέσμου θα αφήνει καθαρή καλοσχηματισμένη οπή μέσα στο σκυρόδεμα, χωρίς σπασμένες αιχμές.

Τα μεγέθη και οι αποστάσεις μεταξύ των συνδέσμων θα καθορισθούν ώστε να εξασφαλίζεται η παραλαβή των προβλεπομένων πιέσεων κατά την τοποθέτηση του σκυροδέματος και από τις εργασίες δόνησης.

Απαγορεύεται η χρήση συνδέσμων από σύρματα, ή σύνδεσμοι που θραύονται κατά την αφαίρεσή τους.

Η διάταξη των συνδέσμων θα είναι ομοιόμορφη και συμμετρική.

5.5.3.2 Κεφαλές σφραγίσματος συνδέσμων

Τα εκτεθειμένα άκρα των συνδέσμων σε εσοχή μέσα στις οπές των ξυλοτύπων θα σφραγίζονται με πλαστικές κεφαλές ή πώματα από συγκολλημένη τσιμεντοκονία. Η κεφαλή ή το πώμα θα βρίσκεται σε εσοχή από την περιβάλλουσα επιφάνεια του σκυροδέματος τουλάχιστον κατά 6 χλστ. Η χρησιμοποίηση εκτεθειμένων οπών συνδέσμων και άλλες λεπτομέρειες (θέση κ.λ.π.) καθορίζονται κατά περίπτωση στην Ειδική Συγγραφή Υποχρεώσεων και τα λοιπά τεύχη δημοπράτησης εφόσον προβλέπονται από τα εγκεκριμένα σχέδια. (Όταν δεν προδιαγράφεται η διαμόρφωση εκτεθειμένων κεφαλών συνδέσμων, αυτές θα σφραγίζονται σύμφωνα με τα αναφερόμενα στο άρθρο Γ-3 της παρούσας Τ.Σ.Υ).

5.5.3.3 Διευκολυντικά της αφαίρεσης των ξυλοτύπων

Θα είναι χημικές ουσίες που περιέχουν συστατικά χημικής αντίδρασης με την ελεύθερη άσβεστο του σκυροδέματος και παράγουν είδος σαπουνιού αδιάλυτου στο νερό, που εμποδίζει την πήξη της μεμβράνης σκυροδέματος που εφάπτεται στον ξυλότυπο.

Οι ουσίες αυτές πρέπει να είναι άχρωμες, να μη δημιουργούν κηλίδες και να μη βλάπτουν την τελική επιφάνεια του σκυροδέματος. Η συνεχής χρήση τους θα εξαρτηθεί από το ικανοποιητικό αποτέλεσμα της αρχικής χρησιμοποίησής τους στο σκυρόδεμα των θεμελίων.

5.5.3.4 Φιλέτα γωνιών ή αυλάκων (σκοτιών)

Θα χρησιμοποιούνται πλαστικά ή ξύλινα φιλέτα (για τις λοξομήσεις γωνιών ή και την κατασκευή σκοτιών στα μέγιστα δυνατά μήκη και με διατομές σύμφωνες με τις ενδείξεις των σχεδίων λεπτομερειών ή/και τις οδηγίες της Υπηρεσίας.

5.5.4 Κατασκευή και τοποθέτηση ξυλοτύπων

5.5.4.1 Τοποθέτηση

Θα προηγείται έλεγχος στις χαράξεις και στα υψόμετρα (στάθμες) πριν από την τοποθέτηση των ξυλοτύπων ώστε να εξασφαλίζεται η συμφωνία των διαστάσεων με τα σχέδια.

Οι ξυλότυποι θα κατασκευάζονται και θα τοποθετούνται σύμφωνα με τα σχέδια λεπτομερειών, ώστε το τελικό σκυρόδεμα να συμφωνεί με τις ενδείξεις των σχεδίων ως προς το σχήμα, τις διαστάσεις, τις θέσεις και τα υψόμετρα (στάθμες) μέσα στα όρια των επιτρεπόμενων αποκλίσεων.

Οι αρμοί των ξυλοτύπων θα ευθυγραμμίζονται και θα στεγανοποιούνται. Ο αριθμός των αρμών θα διατηρείται στο ελάχιστο δυνατόν.

Οι ξυλότυποι θα προσαρμόζονται το δυνατόν τελειότερα στις υπάρχουσες επιφάνειες σκυροδέματος και η επαφή θα είναι εντελώς στεγανή.

Εγκοπές, ανοίγματα, υποδοχές κ.λ.π θα κατασκευάζονται σύμφωνα με τις ενδείξεις των σχεδίων, ανεξάρτητα από την τυχόν φθορά που θα προκαλούν στους ξυλοτύπους και ικριώματα χωρίς πρόσθετη αμοιβή γιατί διευκρινίζεται ότι οι φθορές κάθε είδους περιλαμβάνονται ανηγμένα στις τιμές προσφοράς του Αναδόχου.

Στις γωνίες θα τοποθετούνται φιλέτα για λοξομήσεις σύμφωνα με τα σχέδια ή και τις εντολές της Υπηρεσίας για όλες τις περιπτώσεις εμφανούς σκυροδέματος χωρίς να προβλέπεται ιδιαίτερη αμοιβή.

Έλεγχοι διαρροής τσιμεντοκονίας θα γίνονται σε όλους τους οριζόντιους αρμούς.

Οι σύνδεσμοι ξυλοτύπων θα τοποθετούνται αποκλειστικά στις θέσεις που φαίνονται στα σχέδια λεπτομερειών. Στις περιπτώσεις που δεν υπάρχουν τέτοια σχέδια η τοποθέτηση των συνδέσμων ξυλοτύπων θα γίνεται σύμφωνα με τις οδηγίες του υπευθύνου Πολιτικού Μηχανικού του Αναδόχου για τους ξυλοτύπους.

Οι ξυλότυποι και τα ικριώματα θα ελέγχονται τακτικά κατά τη διάρκεια των σκυροδετήσεων, οι οποίες θα διακόπτονται στη περίπτωση που, στους ξυλοτύπους ή στα ικριώματα, εμφανισθούν σημεία παραμόρφωσης. Στα σημεία αυτά θα εκτελούνται επανορθωτικές εργασίες σύμφωνα με την σχετική πρόταση του Αναδόχου και την έγκριση της Υπηρεσίας.

Η επαναχρησιμοποίηση των ξυλοτύπων ή και ικριωμάτων θα υπόκειται στην έγκριση της Υπηρεσίας μετά από σχετική επιθεώρηση.

Οι στηρίξεις στο έδαφος, τα ικριώματα και οι ξυλότυποι πρέπει να κατασκευάζονται από ειδικευμένο προσωπικό και σύμφωνα με τα σχέδια και τις προδιαγραφές. Πρέπει να δίδεται ιδιαίτερη προσοχή στη διαμόρφωση των συνδέσμων, ώστε να εξασφαλίζεται σε κάθε φάση της κατασκευής η στατική ισορροπία, η σωστή μεταβίβαση των δυνάμεων και η αντοχή σε λυγισμό, ανατροπή και πλευρική ευστάθεια.

Οι εσωτερικές παρειές των ξυλοτύπων θα καθαρίζονται επιμελώς πριν από την σκυροδέτηση. Θα πρέπει να προβλέπονται οπές καθαρισμού προ πάντων στο πόδι των υποστυλωμάτων και τοιχωμάτων, στις γενέσεις των προβόλων και στον πυθμένα των ξυλοτύπων δοκών μεγάλου ύψους.

Λίγο πριν από τη σκυροδέτηση, οι ξυλότυποι θα αλείφονται με κατάλληλο διευκολυντικό υλικό αφαίρεσης των ξυλοτύπων (βλέπε παραγ.5.5.3.3 αυτής της προδιαγραφής). Το διευκολυντικό υλικό αφαίρεσης των ξυλοτύπων υπόκειται στην έγκριση της Υπηρεσίας. Το υλικό θα τοποθετείται σε συνεχείς ομοιόμορφες στρώσεις. Το σκυρόδεμα πρέπει να

διαστρώνεται σε όσο το δυνατό μικρότερο χρονικό διάστημα από την εφαρμογή του διευκολυντικού υλικού αφαίρεσης και όσο αυτό διατηρεί την αποτελεσματικότητα του (είναι αναγκαίο γι' αυτό να υποβάλλονται στην Υπηρεσία οι οδηγίες χρήσης και άλλες λεπτομέρειες του κατασκευαστή του υλικού).

Η κατασκευή των ξυλοτύπων θα είναι τέτοια ώστε η αποξήλωση να γίνεται χωρίς χτύπημα των επιφανειών του σκυροδέματος με σφυρί και χωρίς να προκαλούνται άλλες ζημιές στο σκυρόδεμα.

Η επιφάνεια των ξυλοτύπων θα είναι επίπεδη ή θα έχει την οριζόμενη καμπυλότητα, ώστε μετά την αφαίρεσή τους να αποδίδονται τελείως επίπεδες, ή με τις προδιαγραφόμενες καμπύλες επιφάνειες.

5.5.4.2 Επιτρεπόμενες αποκλίσεις

Οι ξυλότυποι θα κατασκευασθούν στερεά ώστε να εξασφαλισθεί η κατασκευή των στοιχείων σκυροδέματος με τις ακόλουθες μέγιστες επιτρεπόμενες αποκλίσεις από τις διαστάσεις των σχεδίων:

α) Θεμελιώσεις:

1. διαστάσεις διατομών σκυροδέματος -12 χλστ έως +50χλστ
2. στάθμη κορυφής + -12 χλστ
3. εκκεντρότητα + -30 χλστ

β) Απόκλιση από τη χάραξη των αξόνων των βάθρων

1. Στη στέψη της θεμελίωσης + - 8 χλστ
2. Στη στέψη του βάθρου + -12 χλστ

γ) Απόκλιση από την κατακόρυφο ή από την καθορισμένη κλίση ευθυγραμμίων και επιφανειών των τοιχωμάτων βάθρων, μεταξύ στέψης θεμελίωσης και στέψης βάθρου, αποκλειομένων ενδιάμεσων παραμορφώσεων 1 500 (όχι όμως περισσότερο από 30χλστ από τη στέψη των θεμελίων μέχρι τη στέψη του βάθρου)

δ) Απόκλιση από τα καθορισμένα υψόμετρα (στάθμες) των παραπάνω στοιχείων

1. Στέψη του βάθρου + - 8 χλστ
2. Στέψη του καταστρώματος της οδού στις θέσεις των βάθρων + - 8 χλστ

ε) Απόκλιση από τις καθορισμένες διαστάσεις των διατομών σκυροδέματος

1. Πάχη τοιχωμάτων βάθρων - 8 χλστ έως + 12 χλστ
2. Εξωτερικές διαστάσεις βάθρων -12 χλστ έως + 20 χλστ
3. Πάχη δοκών - 8 χλστ έως + 12 χλστ
4. Πλάκες καταστρώματος - 3 χλστ έως + 5 χλστ
5. Συνολικό ύψος φορέα - 5 χλστ έως + 8 χλστ
6. Συνολικό πλάτος καταστρώματος + - 20 χλστ

στ) Διαφορές στα μεγέθη και στις θέσεις ανοιγμάτων στα τοιχώματα + -12χλστ

ζ) Απόκλιση από την χάραξη των αξόνων των δοκών ή των τοιχωμάτων κιβωτοειδών διατομών καταστρώματος + -20 χλστ

η) Απόκλιση από την κατακόρυφο, ή από την καθορισμένη κλίση επιφανειών τοιχωμάτων ή πλευρικών απολήξεων του φορέα του καταστρώματος 1 300

θ) Απόκλιση από την ευθεία επίπεδων επιφανειών μετρούμενη με πήχυ μήκους 4.00 μ. σε κάθε διεύθυνση

1. Τοιχώματα βάθρων, δοκοί, πλάκες και τοιχώματα φορέων και γενικά επίπεδες επιφάνειες + - 10 χλστ

5.5.4.3 Ένθετα - Ενσωματούμενα στοιχεία - Ανοίγματα

α) Θα κατασκευασθούν ανοίγματα σε συγκεκριμένη μορφή όπου απαιτούνται για τη διέλευση σωλήνων, αγωγών, περιβλημάτων και άλλων στοιχείων μέσα από το

σκυρόδεμα.

- β) Στοιχεία που πρόκειται να ενσωματωθούν αμέσως στο σκυρόδεμα, θα τοποθετούνται με ακρίβεια και θα στερεώνονται στη θέση τους.
- γ) Απαιτείται ιδιαίτερη προσοχή, όταν δεν μπορεί να αποφευχθεί η χρησιμοποίηση δομικών στοιχείων, ιδιαίτερα οριζοντίων στοιχείων, κατά τις πρώτες μέρες μετά την κατασκευή ή μετά την αφαίρεση των ξυλοτύπων και ικριωμάτων.
- δ) Κατά κανένα τρόπο δεν επιτρέπεται να απορρίπτονται ή να συσσωρεύονται ή να τοποθετούνται, σε απαράδεκτες ποσότητες, πέτρες, δοκοί, σανίδες, δοκίδες κλπ., πάνω σε οριζόντια στοιχεία που κατασκευάστηκαν πρόσφατα.

5.5.4.4 Συντήρηση και προετοιμασία των ξυλοτύπων

- α) Ο χειρισμός των ξυλοτύπων θα γίνεται με κατάλληλο τρόπο ώστε να αποφεύγονται οι φθορές στις επιφάνειες που έρχονται σε επαφή με το σκυρόδεμα.
- β) Οι φθορές θα επισκευάζονται κατάλληλα με την έγκριση της Υπηρεσίας, τα δε υλικά που κατά τη γνώμη της Υπηρεσίας δεν θα έχουν τη δυνατότητα να δώσουν την απαιτούμενη ποιότητα τελικής επιφανείας θα αντικαθίστανται.
- γ) Μετά από κάθε χρήση και από τη διάσθρωση νέου σκυροδέματος οι ξυλότυποι θα καθαρίζονται και θα αλείφονται με υλικό διευκολυντικό της αφαίρεσης των ξυλοτύπων.
- δ) Το διευκολυντικό υλικό της αφαίρεσης δεν θα επιτρέπεται να έρθει σε επαφή με επιφάνειες σκληρυμένου σκυροδέματος με τον σιδηρό οπλισμό ή με άλλα στοιχεία που ενσωματώνονται στο σκυρόδεμα.

5.5.4.5 Χρόνος διατηρήσεως και αφαιρέσεως ξυλοτύπων

Το χρονικό διάστημα διατηρήσεως των ξυλοτύπων μετά την αποπεράτωση της διάστροφης εξαρτάται από την ποιότητα του σκυροδέματος, από το μέγεθος του έργου και από τις καιρικές συνθήκες κατά την περίοδο σκληρύνσεώς του. Ιδιαίτερη προσοχή επιβάλλεται για τα τμήματα του έργου τα οποία κατά το χρόνο αφαιρέσεως των ξυλοτύπων φορτίζονται από πρόσθετα φορτία προερχόμενα από τις στηρίξεις σ' αυτά των ικριωμάτων των υπερκειμένων κατασκευών.

Οι πυθμένες των ξυλοτύπων και τα ικριώματα υποστήριξης στοιχείων προεντεταμένου σκυροδέματος δεν θα αφαιρούνται πριν από την πλήρη εφαρμογή της προέντασης.

Οι τύποι θα αφαιρούνται μόνον μετά την ολοκλήρωση της προετοιμασίας για την εφαρμογή της μεθόδου προστασίας κατά την σκλήρυνση και την προστασία του σκυροδέματος.

Το λασκάρισμα των ξυλοτύπων και ικριωμάτων θα γίνεται σύμφωνα με τις φάσεις που προβλέπονται στην μελέτη, ώστε να αποφεύγονται φορτία κρούσης στο σκυρόδεμα (θα εφαρμόζονται καθαρά στατικές δυνάμεις) και φθορές στην επιφάνειά του.

Για τις περιπτώσεις κατασκευής από προκατασκευασμένα στοιχεία που συμπληρούνται με επιτόπιο σκυρόδεμα, και που η αντοχή των δομικών στοιχείων, που συντίθενται κατ' αυτόν τον τρόπο, εξαρτάται από την ανάπτυξη της αντοχής του επιτοπίου σκυροδέματος, ισχύουν τα παραπάνω αναφερόμενα, στο άρθρο Γ-3 της ΤΣΥ.

Στην περίπτωση χρησιμοποίησης ολισθαινόντων ή αναρριχομένων ξυλοτύπων, μπορούν να ληφθούν μικρότερες προθεσμίες από τις διδόμενες στον πίνακα 11.6 του ΚΤΣ-97, σύμφωνα με ειδική μελέτη που θα υποβληθεί από τον Ανάδοχο και θα εγκριθεί από την Υπηρεσία.

Η αφαίρεση των στύλων των ικριωμάτων θα πρέπει να γίνεται κατά τρόπον ώστε να μην προκαλεί υπέρβαση των επιτρεπόμενων τάσεων και έτσι ώστε να φορτίζεται βαθμιαία και ομοιόμορφα η φέρουσα κατασκευή.

Οι ξυλότυποι των στύλων, βάθρων και τοιχωμάτων πρέπει να αφαιρούνται πριν από τους ξυλοτύπους των δοκών και πλακών, που στηρίζονται πάνω σε αυτά.

Γενικά, ορίζεται ότι δεν επιτρέπεται η αφαίρεση ξυλοτύπων και ικριωμάτων χωρίς την έγκριση της Υπηρεσίας, σχετικά με τον χρόνο και την μέθοδο αφαίρεσης.

5.5.4.6 Φόρτιση δομικών στοιχείων μετά από πρόσφατη αφαίρεση των ξυλοτύπων και

ικριωμάτων

Απαιτείται ιδιαίτερη προσοχή, όταν δεν μπορεί να αποφευχθεί η χρησιμοποίηση δομικών στοιχείων, ιδιαίτερα πλακών, κατά τις πρώτες μέρες μετά την κατασκευή ή μετά την αφαίρεση των ξυλοτύπων και ικριωμάτων.

Κατά κανένα τρόπο δεν επιτρέπεται να απορρίπτονται ή να συσσωρεύονται ή να τοποθετούνται, σε απαράδεκτες ποσότητες, πέτρες, δοκοί, σανίδες, δοκίδες κλπ, πάνω σε πατώματα που κατασκευάστηκαν προσφάτως.

5.5.4.7 Ειδικά Υποστυλώματα ασφαλείας

Για να τηρηθούν τα μικρά βέλη κάμψης από τον ερπυσμό και τη συστολή ξήρανσης, πρέπει να παραμένουν υποστυλώματα ασφαλείας, ή να τοποθετούνται αμέσως μετά την αφαίρεση των ξυλοτύπων. Το ίδιο ισχύει και για την περίπτωση των κατασκευών από προκατασκευασμένα στοιχεία.

Τα υποστυλώματα ασφαλείας πρέπει να παραμένουν το δυνατόν περισσότερο, ιδιαίτερα για δομικά στοιχεία τα οποία αναλαμβάνουν αμέσως μετά την αφαίρεση των ξυλοτύπων μεγάλο μέρος του φορτίου που ελήφθη υπόψη στον υπολογισμό, ή για δομικά στοιχεία στα οποία αφαιρέθηκαν πρόωρα οι ξυλότυποι και τα ικριώματα.

Τα υποστυλώματα ασφαλείας πρέπει, στους διαφόρους ορόφους, να βρίσκονται το ένα επάνω στο άλλο.

Σε πλάκες με δοκούς και ανοίγματα μέχρι 8μ. περίπου, αρκούν υποστυλώματα ασφαλείας στο μέσο του ανοίγματος. Για μεγαλύτερα ανοίγματα πρέπει να μπαίνουν περισσότερα υποστυλώματα ασφαλείας. Για πλάκες με άνοιγμα μικρότερο των 5μ. συνήθως περιπεύουν τα υποστυλώματα ασφαλείας.

Υποστυλώματα ασφαλείας δεν θα μπαίνουν, όταν από την μελέτη προκύπτει ότι δεν χρειάζονται, ή όταν αποδεικνύεται από μελέτη, που θα υποβάλει ο Ανάδοχος και θα εγκριθεί από την Υπηρεσία, ότι η τοποθέτηση τους μπορεί να τροποποιήσει δυσμενώς το στατικό σύστημα του έργου.

5.5.4.8 Επιθεωρήσεις και έλεγχοι των ξυλοτύπων

Οι ολοκληρωμένοι ξυλότυποι και τα ικριώματα θα επιθεωρούνται και θα ελέγχονται σύμφωνα με τις διατάξεις της παραγράφου 5.5.4.10 αυτού του άρθρου.

Θα βεβαιώνεται η στερεότητα και ασφάλιση των στηριγμάτων, στερεώσεων, σφηνών, συνδέσεων και άλλων στοιχείων εξαρτημάτων.

Μετά την ολοκλήρωση και τον έλεγχο των τύπων, θα ειδοποιείται η Υπηρεσία για να τους επιθεωρήσει πριν από την έγχυση του σκυροδέματος (Σχετική η παραγ. 3.5.3.10 του άρθρου Γ-3 της παρούσας Τ.Σ.Υ).

Η επιθεώρηση της Υπηρεσίας θα αφορά, εκτός από τα αναφερόμενα στην παραγ. 3.5.3.10 του άρθρου Γ-3 της παρούσας Τ.Σ.Υ., και τα ακόλουθα:

1. Κατάλληλη προετοιμασία των επιφανειών του ξυλοτύπου για να ανταποκριθεί, εκτός από τα άλλα, στον προδιαγραφόμενο τύπο επιφανείας του τελειώματος.
2. Απαιτούμενη κάλυψη σιδηρού οπλισμού (αποστάτες)
3. Στερέωση των ενσωματωμένων στοιχείων
4. Τοποθέτηση συνδέσμων ξυλοτύπου που διαπερνούν την μάζα του σκυροδέματος.

5.5.4.9 Σχέδια λεπτομερειών

α. Για όλα τα σοβαρά τμήματα των έργων για τα οποία θα συντάσσεται μελέτη ξυλοτύπων και ικριωμάτων, θα συνταχθούν από τον Ανάδοχο και σχέδια λεπτομερειών.

β. Τα σχέδια θα είναι σαφή και θα παράσχουν συμπληρωματικές υποδείξεις, ώστε να υπάρχουν όλες οι απαραίτητες πληροφορίες για την ακριβή και σωστή συναρμολόγηση των ξυλοτύπων και ικριωμάτων, χωρίς να χρειάζονται προφορικές διευκρινήσεις. Οι παρεχόμενες πληροφορίες θα καλύπτουν τα ακόλουθα:

- Ι. Μεγέθη, θέσεις και συνδεσμολογία όλων των στοιχείων, σε σχέση μεταξύ τους καθώς και με τα παράπλευρα στοιχεία της κατασκευής.

- II. Η ποιότητα και η κατηγορία των υλικών που θα χρησιμοποιηθούν για τα διάφορα στοιχεία και για τον τρόπο σύνδεσής τους.
- III. Ακριβής περιγραφή όλων των σχετικών στοιχείων και εξαρτημάτων, ώστε να διευκολύνεται η ακριβής χρήση τους στο εργοτάξιο.
 - I. Λεπτομέρειες των απαραίτητων υποστηριγμάτων με τις ακόλουθες διευκρινήσεις.
 - 1. Υλικά, διαστάσεις και θέσεις των εξωτερικών αντιστηρίξεων, συνδέσμων και λοιπών στοιχείων στήριξης, απαραίτητων για τη διατήρηση κατακόρυφης και πλευρικής σταθερότητας και την αντίσταση στις πλευρικές μετατοπίσεις.
 - 2. Λεπτομέρειες και μεγέθη στατικών συνδέσμων μεταξύ των στοιχείων.
 - 3. Υλικά, διαστάσεις και θέσεις των θεμελίων των ικριωμάτων και των φερουσών κατασκευών.
 - V. Λεπτομέρειες των ξυλοτύπων μέσα στους οποίους γίνεται η έγχυση του σκυροδέματος.
 - VI. Η σειρά, η μέθοδος και ο ρυθμός των σκυροδετήσεων ανάλογα με τη στατική μελέτη των ξυλοτύπων.
 - VII. Ειδικές μέθοδοι κατασκευής, τοποθέτησης και διάλυσης.
 - VIII. Επαρκείς πληροφορίες αναφορικά με τα φορτία, τις ροπές και τα βέλη ώστε να διευκολύνεται ο έλεγχος και η επαλήθευση των ξυλοτύπων και ικριωμάτων από την υπηρεσία.
- γ) Τα σχέδια λεπτομερειών θα φέρουν την υπογραφή και σφραγίδα διπλωματούχου Πολιτικού Μηχανικού και θα διευκρινίζεται σ' αυτά ότι πληρούνται οι τεχνικές προδιαγραφές και οι κανονισμοί.
- δ) Θα αναφέρονται λεπτομερώς όλα τα στοιχεία για τα οποία απαιτείται η μελέτη λεπτομερειών στο εργοτάξιο και οι μελέτες αυτές θα υποβληθούν στην Υπηρεσία έγκαιρα για έγκριση.

5.5.4.10 Παραλαβή ξυλοτύπων

Ο Ανάδοχος φέρει την ευθύνη για τον έλεγχο των ξυλοτύπων και των ικριωμάτων πριν τη διάστρωση του σκυροδέματος. Για τον παραπάνω λόγο, ανεξάρτητα από τον έλεγχο της Υπηρεσίας, ο Ανάδοχος είναι υποχρεωμένος αμέσως πριν από κάθε σκυροδέτηση να εκτελεί έλεγχο των ξυλοτύπων και ικριωμάτων από διπλωματούχο Πολιτικό Μηχανικό, ο οποίος και θα συντάσσει πιστοποιητικό στο οποίο:

- α. Θα αναφέρεται διεξοδικά το αντικείμενο της επιθεώρησης που προηγήθηκε.
- β. Θα βεβαιώνεται ότι οι ξυλότυποι και τα ικριώματα είναι κατασκευασμένοι σύμφωνα με τα τελευταία εγκεκριμένα σχέδια και τις τυχόν συμπληρωματικές υποδείξεις, ή θα βεβαιώνεται ότι οι τυχόν υποδειγμένες αντιστηρίξεις βρίσκονται στη θέση τους.
- γ. Το πιστοποιητικό θα βρίσκεται πάντα στο εργοτάξιο για τυχόν έλεγχο από την Υπηρεσία.

Τυχόν αιτιολογημένες υποδείξεις της Υπηρεσίας θα λαμβάνονται υπόψη και θα εκτελούνται από τον Ανάδοχο μέσα στα πλαίσια των υποχρεώσεων του για την εκτέλεση του έργου χωρίς πρόσθετη αμοιβή. Αντίθετα ο Ανάδοχος δεν απαλλάσσεται από την πλήρη ευθύνη που έχει στην περίπτωση που η Υπηρεσία δεν κάνει χρήση αυτού του δικαιώματος της.

Υπογεγραμμένο αντίγραφο του παραπάνω πιστοποιητικού παραλαβής ξυλοτύπων θα υποβάλλεται στην Υπηρεσία πριν από κάθε σκυροδέτηση.

5.6 ΕΡΓΑΣΙΕΣ ΤΟΥ ΤΙΜΟΛΟΓΙΟΥ ΠΟΥ ΠΡΟΔΙΑΓΡΑΦΟΝΤΑΙ ΣΕ ΑΥΤΟ ΤΟ ΑΡΘΡΟ

Η εργασία περιλαμβάνει:

- α) Τη μελέτη ικριωμάτων και ξυλοτύπων, τους σχετικούς στατικούς υπολογισμούς και τα σχέδια λεπτομερειών.
- β) Την προμήθεια όλων των αναγκαίων υλικών και εξαρτημάτων.

- γ) Τη χρήση μηχανημάτων και συσκευών.
- δ) Τις οποιοσδήποτε μεταφορές και προσεγγίσεις, την αποξήλωση, τον καθαρισμό, την κατάλληλη προετοιμασία, την επάλειψη με διευκολυντικό υλικό, την αποκομιδή από το εργοτάξιο κλπ.
- ε) Την επιθεώρηση των ξυλοτύπων.

5.7 ΕΠΙΜΕΤΡΗΣΗ ΚΑΙ ΠΛΗΡΩΜΗ

5.7.1 Για τις εργασίες ικριωμάτων - ξυλοτύπων, για κατασκευή σκυροδεμάτων επιφανειακού τελειώματος τύπου Α, όπως περιγράφονται στο παρόν άρθρο, δεν προβλέπεται χορήγηση αμοιβής στον ανάδοχο, γιατί οι σχετικές δαπάνες περιλαμβάνονται ανηγμένα στις τιμές των σκυροδεμάτων.

5.7.2 Αντίθετα, για τις εργασίες ικριωμάτων - ξυλοτύπων για κατασκευή σκυροδεμάτων με επιφανειακά τελειώματα ανώτερης ποιότητας (τύπου Β, Γ, Δ, Ε) χορηγείται αναλόγως πρόσθετη αμοιβή μετρούμενη σε μ^2 επιφανειακού τελειώματος σκυροδέματος, όπως λεπτομερώς περιγράφεται στα σχετικά άρθρα του τιμολογίου.

6.1 ΑΝΤΙΚΕΙΜΕΝΟ

Η προμήθεια, κοπή και τοποθέτηση σε σκυροδέματα σιδηρού οπλισμού διαφόρων διαμέτρων και κατηγορίας χάλυβα.

6.2 ΕΦΑΡΜΟΣΤΕΕΣ ΠΡΟΔΙΑΓΡΑΦΕΣ

Εκτός εάν υπάρχουν άλλες οδηγίες, όλος ο οπλισμός θα αποτελείται από ράβδους με νευρώσεις και θα πληροί τις απαιτήσεις του DIN 488 για ράβδους με νευρώσεις ποιότητας 42/50 RU ή 42/50RK, ή 50/55 GK, ή 50/55 PK, ή 50/55 RK, ή τις απαιτήσεις του ΕΛΟΤ 959 για ράβδους ποιότητας S500 και S500s, ή για πλέγματα ράβδων ποιότητας 50/55 GK, ή 50/55 PK ή 50/55 RK. Όπου στα σχέδια αναφέρεται ποιότητα οπλισμού STI οι ράβδοι θα έχουν απλή κυκλική διατομή. Οι μεταλλικές ράβδοι οπλισμού θα συμφωνούν με τα παραπάνω πρότυπα ή ισοδύναμα χρησιμοποιούμενα πρότυπα και προδιαγραφές, αντί των προαναφερθέντων προτύπων και προδιαγραφών, όπως θα εγκρίνει η Υπηρεσία.

6.3 ΟΡΙΣΜΟΙ

Με την έννοια σιδηροπλισμός νοούνται όλοι εκείνοι οι σιδηροί οπλισμοί που ενσωματώνονται στη μάζα του σκυροδέματος για την επίτευξη των παρακάτω στόχων

- α) Για την παραλαβή των τάσεων εφελκυσμού.
- β) Για τον περιορισμό του εύρους των ρηγμάτων εφελκυσμού.
- γ) Για τον περιορισμό των ρηγμάτων ελκυσμού που οφείλονται στις θερμοκρασιακές μεταβολές και την συστολή κατά την πήξη.
- δ) Για την αύξηση της φέρουσας ικανότητας θλιβομένων στοιχείων και κυρίως για τη μείωση του κινδύνου ψαθυρής θραύσης του από οπλισμένο σκυρόδεμα δομικού στοιχείου.

6.4 ΕΙΔΙΚΑ ΧΑΡΑΚΤΗΡΙΣΤΙΚΑ ΤΩΝ ΕΡΓΑΣΙΩΝ**6.4.1 Εκτέλεση εργασίας**

Η εκτέλεση της εργασίας γενικά θα είναι υψηλής ποιότητας και θα γίνεται σύμφωνα με τις τελευταίες και καλύτερες πρότυπες μεθόδους.

6.4.2 Κοπή και κάμψη

Οι ράβδοι οπλισμού μπορούν να γωνιάζονται στο εργοστάσιο ή επί τόπου. Η κοπή και η κάμψη θα γίνεται σύμφωνα με εγκεκριμένη πρότυπη μέθοδο και με εγκεκριμένες μηχανικές μεθόδους. Η κάμψη του οπλισμού μετά από θέρμανση δεν θα επιτρέπεται, εκτός αν ειδικώς εγκρίνεται από την Υπηρεσία.

6.4.3 Συνδέσεις

- α. Όλες οι συνδέσεις στον οπλισμό θα είναι, όπως δείχνουν τα σχέδια ή σύμφωνα με τις οδηγίες της Υπηρεσίας, ή όπως δείχνουν τα πρότυπα, που προτείνει ο Ανάδοχος και εγκρίνει η Υπηρεσία. Σύνδεση ράβδων με επικάλυψη μπορεί να εφαρμόζεται, εφόσον οι ράβδοι συνδέονται γερά κατά τρόπο, που εγκρίνει η Υπηρεσία, ή μπορούν να είναι αρκετά απομακρυσμένα, ώστε να επιτρέπουν την ενσωμάτωση ολόκληρης της επιφάνειας κάθε ράβδου στο σκυρόδεμα.
- β. Η μετωπική συγκόλληση των ράβδων, αντί της σύνδεσης με επικάλυψη, θα επιτρέπεται, μόνον σε ειδικές περιπτώσεις, όταν δεν είναι δυνατή η χωρίς συγκόλληση ράβδων κατασκευή, και ύστερα από έγκριση από την Υπηρεσία, σύμφωνα με τις απαιτήσεις του τελευταίου ACI Κώδικα 318. Η συγκόλληση θα γίνεται επίσης σύμφωνα με τα ισχύοντα AWS πρότυπα. Οι συγκολλήσεις θα γίνονται από τεχνίτες που θα υποβληθούν στις καθιερωμένες εξετάσεις, όπως περιγράφεται στα Πρότυπα Χειριστών του Αμερικάνικου Συνδικάτου Εργαζομένων.
- γ. Για τη συγκόλληση του οπλισμού θα χρησιμοποιούνται ηλεκτρόδια, τύπου χαμηλής περιεκτικότητας υδρογόνου (AWS E-7015-16). Όλες οι συγκολλήσεις θα αξιοποιούν ολόκληρη την αντοχή της μικρότερης ράβδου (θα ενισχύουν την αντοχή της μικρότερης ράβδου). Οι συγκολλήσεις θα έχουν αρκετή επικάλυψη, για να

μεταβιάσουν την εντατική κατάσταση στις ράβδους μέσα από τη σύνδεση. Προσκειμένα φύλλα πλέγματος οπλισμού θα συνδέονται με επικάλυψη όχι μικρότερη από δέκα πέντε (15) εκατοστά με τα άκρα επικάλυψης στερεά συνδεδεμένα μεταξύ τους με σύρμα ή συγκρατούμενα μαζί με πρότυπους συνδετήρες.

6.5 ΤΕΧΝΙΚΕΣ ΚΑΙ ΣΥΜΒΑΤΙΚΕΣ ΠΡΟΔΙΑΓΡΑΦΕΣ ΥΛΙΚΩΝ ΚΑΙ ΕΡΓΑΣΙΑΣ

6.5.1 Υλικά

Όλος ο χαλύβδινος οπλισμός θα είναι καινούριος, καθαρός, ευθύς και χωρίς σκουριά. Ο σιδηροοπλισμός θα αποθηκεύεται πάνω σε υποθέματα ή θα προφυλάσσεται με άλλο τρόπο από την επαφή του με το έδαφος.

Ο Ανάδοχος θα χορηγήσει έξη (6) επικυρωμένα αντίγραφα όλων των εκθέσεων ελέγχων, που έγιναν στα εργαστήρια του κατασκευαστή ή σε άλλο αναγνωρισμένο εργαστήριο, σύμφωνα με τις παρούσες Τεχνικές Προδιαγραφές. Τα επικυρωμένα αντίγραφα των εκθέσεων θα υποβάλλονται στην Υπηρεσία πριν την αποστολή του υλικού στο εργοτάξιο.

6.5.2 Τοποθέτηση

- α. Οι ράβδοι οπλισμού θα τοποθετούνται, όπως δείχνουν τα σχέδια ή σύμφωνα με τις οδηγίες της Υπηρεσίας. Εκτός αν καθορίζεται διαφορετικά, οι μετρήσεις κατά την τοποθέτηση των ράβδων οπλισμού θα γίνονται στον άξονα των ράβδων. Η ελεύθερη απόσταση μεταξύ των παράλληλων ράβδων δεν θα είναι μικρότερη από μιάμιση φορά ($1 \frac{1}{2}$) τη διάμετρο της ράβδου και πάντως όχι μικρότερη από 25 χλστ.
- β. Μετά την τοποθέτησή του ο οπλισμός θα ελέγχεται για τη συμφωνία του με τις απαιτήσεις της μελέτης ως προς τη διάμετρο, το σχήμα, το μήκος, τη συγκόλληση, τη θέση και την ποσότητα.
- γ. Πριν την τοποθέτηση του οπλισμού, οι επιφάνειες των ράβδων, όπως και οι επιφάνειες των οποιονδήποτε υποστηρίγμάτων μεταλλικών ράβδων, θα καθαρίζονται από την παχιά λεπιοειδή σκουριά, χαλαρές σκουριές, ακαθαρσίες, λιπαρές και άλλες ξένες ουσίες, οι οποίες, κατά τη γνώμη της Υπηρεσίας, είναι απαράδεκτες.
Παχιά λεπιοειδής σκουριά, που μπορεί να απομακρυνθεί με γερό τρίψιμο με καναβάτσο ή με παρόμοια επεξεργασία, θεωρείται απαράδεκτη.
- δ. Μετά την τοποθέτησή τους οι ράβδοι οπλισμού θα διατηρούνται καθαρές, ώσπου να ενσωματωθούν στο σκυρόδεμα. Οι ράβδοι οπλισμού θα τοποθετούνται ακριβώς όπως δείχνουν τα σχέδια, ή εγκρίνει η Υπηρεσία και θα συγκρατούνται στη θέση τους έτσι, ώστε να μην μετατοπίζονται κατά τη διάρκεια της διάστρωσης του σκυροδέματος. Ειδική μέριμνα θα λαμβάνεται για την αποφυγή διατάραξης του ήδη τοποθετημένου στο σκυρόδεμα οπλισμού. Μεταλλικά άγκιστρα, μεταλλικά διαστήματα ή άλλα ικανοποιητικά στηρίγματα από μέταλλο ή σκυρόδεμα της έγκρισης της Υπηρεσίας μπορούν να χρησιμοποιούνται από τον Ανάδοχο για την υποστήριξη ράβδων οπλισμού. Τέτοια στηρίγματα θα έχουν επαρκή αντοχή, ώστε να διατηρούν τον οπλισμό στη θέση του καθ' όλη τη διάρκεια των εργασιών σκυροδέτησης.
- ε. Τα υποστηρίγματα (αποστάτες) θα χρησιμοποιούνται με τέτοιο τρόπο, ώστε να μη συμβάλλουν στον αποχρωματισμό ή διάβρωση του σκυροδέματος. Όταν είναι αναγκαίο, για να αποφεύγονται άσχημοι λεκέδες πάνω σε εκτεθειμένες επιφάνειες, τα υποστηρίγματα του οπλισμού θα κατασκευάζονται από σκυρόδεμα, μέταλλο ή άλλο υλικό που δεν λεκιάζει. Οι ελάχιστες καθαρές αποστάσεις από την άκρη του κύριου οπλισμού ως την επιφάνεια του σκυροδέματος ή άλλες επιφάνειες θα συμφωνούν με τα σχέδια ή με τις οδηγίες της Υπηρεσίας.
Η από σκυρόδεμα επικάλυψη αναβολών, ράβδων διαστημάτων και παρόμοιου δευτερεύοντος οπλισμού μπορεί να μικρύνει κατά τη διάμετρο των ράβδων αυτών, αν το εγκρίνει η Υπηρεσία.

6.5.3 Προστασία οπλισμού για μελλοντική χρήση

Εκτεθειμένος οπλισμός, προοριζόμενος για μελλοντική ενσωμάτωση στο σκυρόδεμα, θα προστατεύεται έναντι της οξειδωσης με παχύ περιτύλιγμα καναβάτσας διαποτισμένης με ασφαλτικό υλικό, όπως ορίζει η Υπηρεσία. Ο προφυλασσόμενος με τον τρόπο αυτό οπλισμός θα καθαρίζεται επιμελώς, πριν ενσωματωθεί στο σκυρόδεμα.

6.5.4 Εκπόνηση λεπτομερών σχεδίων ράβδων οπλισμού

6.5.4.1 Κατασκευαστικά σχέδια που θα εκπονήσει ο ανάδοχος

Ο Ανάδοχος θα εκπονεί όλα τα κατασκευαστικά σχέδια οπλισμού.

Τα σχέδια αυτά θα περιλαμβάνουν όλα τα σχέδια τοποθέτησης ράβδων, σχέδια κάμψης ράβδων, πίνακες ράβδων και άλλα σχέδια οπλισμού.

Τα κατασκευαστικά σχέδια οπλισμού θα συνταχθούν με βάση την Οριστική μελέτη, που θα εκπονήσει ο Ανάδοχος και θα εγκρίνει η Υπηρεσία. Αυτά τα σχέδια οριστικοποιούνται προσαρμοζόμενα προς τις απαντώμενες επί τόπου συνθήκες κατά την εκτέλεση της εργασίας.

6.5.4.2 Υποβολή των κατασκευαστικών σχεδίων οπλισμού του Αναδόχου

Ο Ανάδοχος θα υποβάλλει στην Υπηρεσία για έλεγχο, έγκριση και καταγραφή, τα λεπτομερή σχέδια τοποθέτησης ράβδων και κάμψης ράβδων, πίνακες οπλισμού και άλλες λεπτομέρειες, που επεξεργάστηκε ο ίδιος για όλες τις ράβδους οπλισμού, τουλάχιστον τριάντα (30) ημερολογιακές μέρες πριν από την τοποθέτηση του οπλισμού, εκτός αν εγκρίνει διαφορετικά η Υπηρεσία.

6.6 **ΕΡΓΑΣΙΕΣ ΤΟΥ ΤΙΜΟΛΟΓΙΟΥ ΠΟΥ ΠΡΟΔΙΑΓΡΑΦΟΝΤΑΙ ΣΕ ΑΥΤΟ ΤΟ ΑΡΘΡΟ**

6.6.1 Οι σιδηροοπλισμοί που προδιαγράφονται στο παρόν άρθρο καλύπτουν ενδεικτικά και όχι περιοριστικά τις παρακάτω εργασίες.

6.6.1.1 Σιδηροί οπλισμοί S 220 (St I)

6.6.1.2 Σιδηροί οπλισμοί S 400 (St III)

6.6.1.3 Σιδηροί οπλισμοί S 500- S500s (St IV)

6.6.1.4 Γαλβανισμένο Σιδηρό πλέγμα.

6.6.2 Όλες οι παραπάνω εργασίες περιλαμβάνουν:

- α. Την προμήθεια του σιδηρού οπλισμού επί τόπου των έργων.
- β. Την κοπή, κατεργασία και επιμελή και έντεχνη τοποθέτηση του σε οποιαδήποτε θέση των έργων (ανωδομή, θεμέλια, πάσσαλοι οποιουδήποτε τύπου) με/ή χωρίς παρουσία νερού.
- γ. Την σύνδεση των ράβδων κατά τρόπο στερεό σε όλες τις διασταυρώσεις και όχι εναλλάξ με σύρμα Νο 5, ή μεγαλύτερου πάχους ανάλογα με τη διάμετρο και θέση του οπλισμού, ή με ηλεκτροσυγκόλληση για την περίπτωση εγχύτων πασσάλων.
- δ. Την προμήθεια και τοποθέτηση σύρματος πρόσδεσης όπως επίσης και αρμοκλειδών και άλλου είδους εγκεκριμένων ενώσεων.
- ε. Την προμήθεια και τοποθέτηση των αναγκαίων υποστηριγμάτων αποστατών (καβίλιες) που τυχόν ήθελαν απαιτηθεί.
- στ. Την σύνταξη και υποβολή στην Υπηρεσία για έγκριση των σχετικών παραστατικών και κατασκευαστικών σχεδίων οπλισμού, όπως επίσης και όλων των απαιτούμενων πινάκων οπλισμού.

6.7 **ΕΠΙΜΕΤΡΗΣΗ ΚΑΙ ΠΛΗΡΩΜΗ**

α. Η επιμέτρηση θα γίνει σε χλγρ. βάση των αναλυτικών πινάκων οπλισμών που θα περιλαμβάνονται στην τεχνική μελέτη, ή, εάν δεν υπάρχουν, από τους πίνακες που ο ανάδοχος υποχρεούται να συντάξει και να υποβάλει στην Υπηρεσία για έλεγχο και θεώρηση πριν από την έναρξη της κατασκευής. Οι πίνακες θα έχουν συνταχθεί βάσει των σχεδίων της μελέτης και θα περιλαμβάνουν λεπτομερώς τις διαστάσεις, τις διαμέτρους, τις θέσεις και μήκη κάλυψης, τα βάρη ανά μ.μ. και ανά διάμετρο - σύμφωνα με τους επίσημους πίνακες βαρών των γερμανικών κανονισμών - τα μήκη των σιδηρών ράβδων, τα μερικά και ολικά βάρη των προβλεπόμενων οπλισμών κ.λ.π. Θα ελεγχθεί η τοποθέτηση οπλισμών στο έργο και θα γίνει η παραλαβή τους πριν από την έναρξη της διάστρωσης. Οι συνταχθέντες πίνακες, μετά την παραλαβή των οπλισμών, θα υπογραφούν από τον ανάδοχο και την Υπηρεσία.

Οι παραπάνω θεωρημένοι πίνακες των τοποθετημένων οπλισμών με τα βάρη τους, αποτελούν την επιμέτρηση των οπλισμών.

β. Η πληρωμή του σιδηρού οπλισμού θα γίνει μόνο μετά την παραλαβή από την Υπηρεσία των ξυλοτύπων και του σιδηρού οπλισμού, σύμφωνα με τις διατάξεις του άρθρου Γ-5 του παρόντος και της τεχνικής μελέτης (κατηγορία χάλυβα, διάμετροι,

διαστάσεις και μορφή) και τους εγκεκριμένους κανονισμούς (DIN 1015 και συμπληρωματικές εγκύκλιοι, από 18.2.54 Β Διάταγμα “Κανονισμός για τη μελέτη και εκτέλεση οικοδομικών έργων εξ οπλισμένου σκυροδέματος”, το DIN 1045/78, το DIN 4014 (Μέρος 2- προσχέδιο έκδοσης Σεπτέμβριος 1997) και ή ΠΤΠΒ-2).

- γ. Στην τιμή μονάδος περιλαμβάνονται όλες οι δαπάνες των σχετικών εργασιών που προδιαγράφονται στο παρόν και ειδικότερα στην παράγραφο 6.6.2 αυτού.

7.1 ΑΝΤΙΚΕΙΜΕΝΟ

Η παρούσα προδιαγραφή αναφέρεται στην προένταση δομικών στοιχείων από πρόχυτο σκυρόδεμα, ή επί τόπου σκυρόδεμα, σχετικά με την προμήθεια, τοποθέτηση και τάνυση του χάλυβα προέντασης, σε συνδυασμό με τα προδιαγραφόμενα στους ειδικούς κανονισμούς και τους λοιπούς όρους δημοπράτησης.

Όλος ο εξοπλισμός, τα υλικά και η εργασία, που θα χρησιμοποιηθούν για την προένταση οποιασδήποτε προεντεταμένης κατασκευής γεφύρας, θα είναι σύμφωνα με το DIN 4227.

Οι εργασίες προέντασης θα πραγματοποιηθούν μόνον υπό την διεύθυνση ενός εμπείρου, αρμοδίου και υπευθύνου μηχανικού του Αναδόχου, ο οποίος θα επιβλέπει και όλο το προσωπικό που θα χειρίζεται τον εξοπλισμό τάνυσης και θα είναι κατάλληλα εκπαιδευμένο στην χρήση του. Ειδικά μέτρα ασφαλείας, σύμφωνα με τις συστάσεις της έκδοσης της F.I.P.: "Προεντεταμένο σκυρόδεμα – μέτρα ασφαλείας για την μετένταση" (1989), θα ληφθούν για εργασίες που αφορούν ή/και γίνονται κοντά σε τένοντες που έχουν ήδη τανυθεί ή βρίσκονται στο στάδιο τάνυσης.

7.2 ΕΦΑΡΜΟΣΤΕΕΣ ΠΡΟΔΙΑΓΡΑΦΕΣ

7.2.1 Κατεργασία των τενόντων προέντασης και διενέργεια της προέντασης:

Ισχύουν οι παράγραφοι 3.2, 20.5, 20.6 του κανονισμού ΓΙΑ ΤΗΝ ΜΕΛΕΤΗ ΚΑΙ ΚΑΤΑΣΚΕΥΗ ΕΡΓΩΝ ΑΠΟ ΣΚΥΡΟΔΕΜΑ (ΦΕΚ 1068, 31/12/91) ή ισοδύναμο κανονισμού άλλου κράτους μέλους της ΕΟΚ (μεταφρασμένου στα Ελληνικά).

7.2.2 Χαλύβδινα σύρματα:

Τα χαλύβδινα σύρματα θα είναι σύμφωνα με το BS 5896 ή ανάλογο πρότυπο της αποδοχής της Υπηρεσίας. Οι εν ψυχρώ κατεργασμένες υψηλής εφελκυστικής αντοχής ειδικές χαλύβδινες ράβδοι, για το προεντεταμένο σκυρόδεμα, θα είναι σύμφωνα με το BS 4486, ή ανάλογο πρότυπο, της αποδοχής της Υπηρεσίας.

7.2.3 Εν ψυχρώ κατεργασμένες υψηλής εφελκυστικής αντοχής ειδικές χαλύβδινες ράβδοι:

Θα είναι σύμφωνες με το BS 5896 ή ανάλογο πρότυπο της αποδοχής της Υπηρεσίας.

7.2.4 Συρματόσχοινα υψηλής αντοχής:

Θα είναι σύμφωνα με τις προδιαγραφές ASTM A 416 έκδοσης 1980 ή EURONORM 138 - 6/79 SUPER ή νεώτερων εκδόσεων και δεν θα παρουσιάζουν ηλεκτροσυγκολλημένες ενώσεις.

7.3 ΟΡΙΣΜΟΙ

Προένταση νοείται μια επιπρόσθετη, ηθελημένη και προκαθορισμένη φόρτιση που έχει σκοπό τη βελτίωση της στατικής δυνατότητας του φορέα.

7.4 ΕΙΔΙΚΑ ΧΑΡΑΚΤΗΡΙΣΤΙΚΑ ΤΩΝ ΕΡΓΑΣΙΩΝ

7.4.1 Τροποποίηση συστήματος προέντασης από τον ανάδοχο

Ο ανάδοχος μπορεί, αν θέλει, να υποβάλλει στην Υπηρεσία, πρόταση χρησιμοποίησης εναλλακτικού συστήματος προέντασης, διαφορετικού από αυτό που αναφέρεται στα σχέδια, των σχετικών εγκεκριμένων προμελετών καθώς και τους σχετικούς στατικούς υπολογισμούς με τον όρο ότι το προτεινόμενο εναλλακτικό σύστημα θα εκπληρώνει τις παρακάτω προϋποθέσεις:

- α) Το σύστημα προέντασης θα είναι σύμφωνο με τις προδιαγραφές υλικών της παρούσας προδιαγραφής.
- β) Η καθαρή συνολική δύναμη προέντασης, μετά από όλες τις απώλειες, δεν θα είναι μικρότερη από αυτή του συστήματος των σχεδίων, εκτός αν προκύπτει κάτι τέτοιο από την Οριστική μελέτη, η οποία πάντως υπόκειται στον έλεγχο και την έγκριση

της Υπηρεσίας.

- γ) Η αντοχή θραύσης των τενόντων δεν θα είναι μικρότερη από αυτή του συστήματος των σχεδίων, εκτός αν προκύπτει κάτι τέτοιο από την Οριστική μελέτη, η οποία πάντως υπόκειται στον έλεγχο και την έγκριση της Υπηρεσίας.
- δ) Η κατανομή των τενόντων θα συμφωνεί γενικά με την κατανομή των σχεδίων.
- ε) Οι τάσεις του σκυροδέματος και των προεντεταμένων σιδηρών στοιχείων σε όλες τις διατομές και σε όλα τα στάδια της κατασκευής, δεν θα υπερβαίνουν τις επιτρεπόμενες τάσεις των προδιαγραφών.
- στ) Ο Ανάδοχος θα εκπονήσει νέα στατική μελέτη, σύμφωνα με τις ανάγκες όλων των στοιχείων στα οποία προτείνεται εφαρμογή του εναλλακτικού συστήματος προέντασης.
- ζ) Ο Ανάδοχος θα υποβάλλει, για τον έλεγχο της Υπηρεσίας, πλήρη σχέδια λεπτομερειών και στατικούς υπολογισμούς περιλαμβανομένων των προσωρινών και μονίμων απωλειών.
- η) Στην οριστική μελέτη προβλέπεται η εφαρμογή ενός συστήματος προέντασης, το οποίο όμως δεν είναι υποχρεωτικό για τον Ανάδοχο. Αυτός μπορεί να επιλέξει όποιο σύστημα προέντασης θέλει, που να έχει εγκριτική απόφαση εφαρμογής στην Ελλάδα, ή στην χώρα της προέλευσής του, ή εάν δεν έχει τέτοια, να έχει εγκριτική απόφαση εφαρμογής στην Γερμανία.

Το σύστημα προέντασης, που θα χρησιμοποιηθεί, θα πρέπει να παρέχει την δυνατότητα (με ειδική πρέσσα, που θα διαθέτει το σύστημα και θα χρησιμοποιηθεί στο έργο) σύγχρονης τάνυσης όλων των συρμάτων, ράβδων, συρματοσχοίνων κλπ, ανάλογα με το σύστημα του ίδιου του καλωδίου. Με την επιλογή ενός συστήματος προέντασης, ο Ανάδοχος αναλαμβάνει την συμβατική υποχρέωση να χρησιμοποιήσει, για να καλυφθούν οι ανάγκες του έργου, σύμφωνα με την μελέτη, οποιοδήποτε καλώδιο προβλέπει το σύστημα, χωρίς να μπορεί να προφασισθεί στην συνέχεια δυσκολίες προμηθείας στην Ελληνική αγορά, ή άλλους λόγους.

7.4.2 Διαδικασίες αποδοχής - έγκρισης από την επίβλεψη - Πρόσθετες υποχρεώσεις του αναδόχου

- α) Διευκρινίζεται ότι εφόσον στη σύμβαση έχει προβλεφθεί διάταξη με την οποία υποχρεούται ο ανάδοχος να προσλάβει για το συγκεκριμένο έργο Ο.Π.Ε. ή/και Γ.Ε.Μ όπου στο παρόν άρθρο αξιώνεται η συμφωνία, αποδοχή ή έγκριση της επίβλεψης, προϋπόθεση για τη χορήγησή της είναι η υιοθέτηση και έγκριση της οικείας πρότασης του αναδόχου από τον Οίκο Ποιοτικού Ελέγχου (Ο.Π.Ε.) και, κατά το μέρος που αφορά στοιχεία μελέτης από το Γραφείο Ελέγχου Μελετών (Γ.Ε.Μ.),.

Ο ανάδοχος προτείνεται να ομαδοποιήσει, κατά το εφικτό, τις προτάσεις και τις συναφείς εγκρίσεις.

- β) Ο ανάδοχος οφείλει να υποβάλλει το αργότερο μαζί με τα κατασκευαστικά σχέδια της προέντασης, χωριστά για κάθε γέφυρα ή ομάδα γεφυρών, ή προκατασκευασμένων στοιχείων

- 1. Λεπτομερές Πρόγραμμα όλων των εργασιών προέντασης στις οποίες περιλαμβάνονται και όλες οι εργασίες ελέγχων, βαθμονομήσεων συσκευών κλπ. καθώς και στοιχεία εμπειρίας υπεργολάβου που ήθελε αναλάβει την διαδικασία της προέντασης.

Στο πρόγραμμα θα περιλαμβάνονται όλα τα γεγονότα για τα οποία, σύμφωνα με τους όρους του παρόντος άρθρου, απαιτούνται εγκρίσεις κλπ. από την επίβλεψη, καθώς και ο προτεινόμενος χρονικός εντοπισμός όλων αυτών, μαζί με τους χρονικούς εντοπισμούς της παρακάτω παραγράφου (II).

Διευκρινίζεται ότι το πρόγραμμα:

- 1. Κατά το μέρος που αναφέρεται στο χρονοδιάγραμμα δεν θα μεταβάλλει το χρονοδιάγραμμα της περιόδου μελετών - κατασκευών, αλλά θα αποτελέσει λεπτομερέστερη ανάλυση τούτου.

- 1. Κατά το μέρος των ελέγχων ποιότητας θα εντάσσεται ως λεπτομερέστερη ανάλυση του σχεδίου δοκιμών και ελέγχων που είναι υποχρεωμένος να

υποβάλλει ο ανάδοχος.

II Λεπτομερές πρόγραμμα παραλαβών των υλικών προέντασης. Στο πρόγραμμα θα αναφέρονται με σαφήνεια:

1. Οι παρτίδες παραλαβής.

1. Οι παραδόσεις των πιστοποιητικών καθώς και των συναφών στοιχείων όπως αναφέρεται στην παράγραφο πιστοποιητικά και πληροφορίες, καθώς και των αντιστοίχων δοκιμών.

Οι προτεινόμενοι χρονικοί εντοπισμοί θα μνημονεύονται τόσο στο πρόγραμμα της προηγούμενης παραγράφου (β1), όσο και χωριστά.

7.4.3 Πιστοποιητικά και πληροφορίες

7.4.3.1 Γενικά χαρακτηριστικά για την ποιότητα των προσκομιζόμενων χαλύβων προέντασης

Ο κατασκευαστής των καλωδίων θα υποβάλλει πιστοποιητικά δοκιμών, με τα οποία θα αποδεικνύεται ότι πληρούνται οι απαιτήσεις αντοχής.

7.4.3.2 Πιστοποιητικά εργοστασίου

Τα καρούλια ή οι δέσμες χάλυβα προέντασης θα συνοδεύονται από πιστοποιητικό ελέγχου που θα παρέχει ο προμηθευτής και το οποίο θα δηλώνει το πλήθος των καρουλιών ή των δεσμών που θα συνοδεύει και θα έχουν αποσταλεί για το συγκεκριμένο έργο.

Κάθε πιστοποιητικό θα συνοδεύεται από ένα δείγμα σύμφωνα με την παρακάτω περιγραφή για να υποβληθεί μέσω της επίβλεψης, σε έλεγχο από ένα συγκεκριμένο ανεξάρτητο εργαστήριο. Κάθε πιστοποιητικό θα περιλαμβάνει τουλάχιστον τις ακόλουθες πληροφορίες:

1. Για κάθε κουλούρα: Η (εφελκυστική) αντοχή θραύσης
2. Για μία κουλούρα ανά είκοσι:
 - Η πραγματική διάμετρος σύρματος
 - Η τάση θραύσης
 - Η επιμήκυνση κατά την θραύση
 - Δοκιμές κάμψης

1. Συμπληρωματικά στοιχεία

Εκτός από το γενικό πιστοποιητικό και τα πιστοποιητικά του εργοστασίου, ο κατασκευαστής του σύρματος θα υποβάλλει τα ακόλουθα συμπληρωματικά στοιχεία:

- Διαγράμματα φορτίου - μήκυνσης
- Μετρήσεις μέτρου ελαστικότητας
- Όριο αναλογίας (0,05%)
- Τιμές χαλάρωσης

Απώλεια τάσης από μία αρχική τάση ίση προς 0,60, 0,70 και 0,80 της χαρακτηριστικής (εφελκυστικής) αντοχής θραύσης υπό κανονική θερμοκρασία ύστερα από διάρκεια δοκιμής 1.000 ωρών.

- Αποτελέσματα δοκιμών διάβρωσης.

Ο Ανάδοχος θα συμφωνήσει με τον προμηθευτή να προμηθεύσει στην Υπηρεσία, για έλεγχο, δείγματα επιλεγμένα τυχαία από την παρτίδα των καρουλιών ή των δεσμών που καλύπτει κάθε πιστοποιητικό. Τα δείγματα θα πρέπει να συνοδεύονται από προσδεδεδεμένα εξαρτήματα στερέωσης, το δε ελεύθερο μήκος μεταξύ των αρμών των εξαρτημάτων θα είναι τουλάχιστον 1,0μ.

Όλα τα δείγματα που θα υποβληθούν, θα συνοδεύονται από πιστοποιητικό του προμηθευτή, που θα βεβαιώνει, πως τα δείγματα ελήφθησαν από την παρτίδα ή τα καρούλια που προσεκόμισε στο έργο και είναι αντιπροσωπευτικά τους.

Όλα τα ανωτέρω υλικά που θα προσκομισθούν για έλεγχο, θα υποβληθούν στην Επίβλεψη χωρίς απαιτήσεις πληρωμής τουλάχιστον 30 ημέρες πριν από τον προσδοκώμενο χρόνο χρήσης τους. Ο Ανάδοχος δεν θα εγείρει απαιτήσεις για επιπρόσθετες αποζημιώσεις εάν οι εργασίες καθυστερήσουν λόγω αναμονής της έγκρισης για τα υλικά που θα έχουν προσκομισθεί για έλεγχο.

7.5 ΤΕΧΝΙΚΕΣ ΚΑΙ ΣΥΜΒΑΤΙΚΕΣ ΠΡΟΔΙΑΓΡΑΦΕΣ ΥΛΙΚΩΝ ΚΑΙ ΕΡΓΑΣΙΑΣ

7.5.1 Υλικά

7.5.1.1 Χάλυβες προέντασης:

Οι χάλυβες προέντασης μπορούν να διακριθούν ως εξής:

α) σύμφωνα με **την κατεργασία:**

α.1) θερμή κατεργασία

1. χάλυβες ειδικής κατεργασίας.
2. χάλυβες σκληρυμένοι με βαφή.

α.2) μηχανική κατεργασία

1. χάλυβες ψυχρής κατεργασίας με διέλκυση ή εξέλαση.
2. χάλυβες ψυχρής κατεργασίας με συστροφή ή έλξη.

β) σύμφωνα με **τον τύπο:**

1. σύρματα και ράβδοι.
2. συρματόσχοινα ή καλώδια.

γ) σύμφωνα με **τη μορφή:**

1. σύρματα ή ράβδοι λείες και στρογγυλές (τα σύρματα μπορούν να είναι ίσια ή κυματοειδή.)
2. σύρματα ή ράβδοι όχι λείες και/ ή όχι στρογγυλές.

Η **κατηγορία** ενός χάλυβα προέντασης προδιαγράφεται με βάση:

1. το χαρακτηριστικό του όριο διαρροής $f_{p0,1k}$ και
2. τη χαρακτηριστική του εφελκυστική αντοχή f_{pk}

Για όλους τους χάλυβες προεντάσεως το **μέτρο ελαστικότητας** μπορεί να ληφθεί ίσο με 200 MPa.

7.5.1.2 Σκυρόδεμα:

Το σκυρόδεμα που χρησιμοποιείται στις προεντεταμένες κατασκευές θα πρέπει να παρουσιάζει τις εξής ιδιότητες:

1. υψηλή αντοχή
2. περιορισμένη συστολή πήξεως
3. περιορισμένο ερπυσμό
4. χαμηλή θερμότητα πήξεως

7.5.2 Απαιτήσεις συρμάτων υψηλής αντοχής:

Τα καλώδια υψηλής αντοχής θα πληρούν επί πλέον και τις ακόλουθες απαιτήσεις:

- α) Η ελάχιστη διάμετρος συρμάτων δεν θα πρέπει να είναι μικρότερη από 5,0 χλστ. και για μη κυκλικές διατομές η ελάχιστη διατομή συρμάτων δεν θα πρέπει να είναι μικρότερη από 30 χλστ.
- β) Τα σύρματα θα προέρχονται από ψυχρή κατεργασία με διέλκυση και / ή εξέλαση χάλυβα που θα έχει παραχθεί με τη μέθοδο της ανοικτής εστίας ή σε ηλεκτρική κάμινο. Ηλεκτροσυγκολλημένες ενώσεις δεν θα επιτραπούν.
- γ) Στα σύρματα θα πρέπει να έχει εφαρμοστεί μια θερμική κατεργασία για την απαλοιφή των (εσωτερικών) τάσεων.
- δ) Τα σύρματα θα φέρονται με λεία επιφάνεια είτε με την κατάλληλη προβλεπομένη μη λεία επιφάνεια και θα είναι καθαρά, στεγνά και χωρίς εργοστασιακές απολεπίσεις.
- ε) Οι αποκλίσεις της διαμέτρου δεν θα πρέπει να ξεπερνάνε το + 2,0 % ή το - 1,0 % της ονομαστικής διαμέτρου (για σύρματα μη κυκλικής διατομής δεν θα πρέπει να ξεπερνάνε το + 4,0 % ή το - 2,0 %)

7.5.3 Ιδιότητες αντοχής

Οι ιδιότητες αντοχής των συρμάτων πρέπει να είναι οι ακόλουθες:

- α) Η ελάχιστη (εφελκυστική) αντοχή θραύσης θα είναι η προδιαγραφόμενη από την

τεχνική μελέτη και τους λοιπούς όρους δημοπράτησης.

- β) Το συμβατικό όριο διαρροής, που αντιστοιχεί σε παραμόρφωση 0,2 % θα πρέπει να είναι ίσο προς 85 % έως 95 % της πραγματικής (εφελκυστικής) αντοχής δράσης (Ε.Α.Θ.).
- γ) Η επιμήκυνση θραύσης, μετρημένη σε δοκίμιο μήκους δεκαπλάσιο της διαμέτρου θα πρέπει να είναι κατ' ελάχιστον 5%.
- δ) Στένωση θραύσης: Η μείωση της πραγματικής διατομής στη θέση θραύσης θα πρέπει να είναι κατ' ελάχιστον 30%.
- ε) Αντοχή κόπωσης: Τουλάχιστον 2 εκατομμύρια κύκλοι φόρτισης, μεταξύ τάσης ίσης προς το 55% της χαρακτηριστικής Ε.Α.Θ. και τάσης ίσης προς το 70% της χαρακτηριστικής Ε.Α.Θ., θα πρέπει να μπορούν ν' αναληφθούν χωρίς θραύση του χάλυβα.
- στ) Χαλάρωση: Σε μια δοκιμή χαλάρωσης υπό μία αρχική τάση ίση προς το 65% της χαρακτηριστικής Ε.Α.Θ. και υπό κανονική θερμοκρασία ή απώλεια χαλάρωσης δεν θα υπερβαίνει το 4% ύστερα από διάρκεια δοκιμής 1000 ωρών.
- ζ) Δοκιμή κάμψης: Ο αριθμός των κάμψεων 90 + 90, γύρω από ένα πύρο με διάμετρο δεκαπλάσια της διαμέτρου του σύρματος, θα πρέπει να τηρεί τα ακόλουθα:

1. Απλό δοκίμιο καλωδίου ελάχιστος 10

1. Δοκίμιο καλωδίου στο οποίο έχει χαραχθεί εγκοπή (βάθους 0,1 χλστ γωνίας 60 και γωνίας στρογγύλευσης 0,03 χλστ). (Κατά τη δοκιμή το δοκίμιο θα τοποθετηθεί κατά τρόπο ώστε η διακοπτόμενη από την εγκοπή ίνα να εφελκύεται κατά την πρώτη κάμψη των 90) περίπου 3

7.5.4

Ειδικές απαιτήσεις

Καταλληλότητα για διαμόρφωση κεφαλών:

Στην περίπτωση που το σύστημα προέντασης που θα χρησιμοποιηθεί απαιτεί τη διαμόρφωση κεφαλών στα σύρματα, θα ελεγχθεί η καταλληλότητα του σύρματος για τη διαμόρφωση κεφαλών με μια τυχαία δειγματοληψία πριν από την παράδοση του σύρματος στο εργοτάξιο.

Ευθύγραμμο:

Καλώδιο που ξετυλίγεται ελεύθερα σε επίπεδο και λείο δάπεδο από σκυρόδεμα πρέπει να παραμένει πρακτικά ευθύγραμμο.

Νευρώσεις:

Εάν απαιτείται, η επιφάνεια μπορεί να εμφανίζει μικρές νευρώσεις το ύψος των οποίων δεν θα πρέπει να είναι μεγαλύτερο του 0,1 χλστ. Οι νευρώσεις δεν θα πρέπει να επηρεάζουν αξιοσημείωτα τις μηχανικές ιδιότητες του λείου καλωδίου.

7.5.5

Κατασκευή - Γενικές απαιτήσεις

α) Ευθύτητα

Τα χάλυβδινα καλώδια θα είναι σε κουλούρες με επαρκώς μεγάλη διάμετρο για να εξασφαλίζεται η δυνατότητα να επανεύρουν την ευθύτητά τους.

Οι κουλούρες τενόντων προέντασης θα έχουν επαρκώς μεγάλη διάμετρο για να εξασφαλίζεται η δυνατότητα να επανεύρουν την ευθύτητά τους.

Οι ράβδοι προέντασης θα έχουν κατά την παραλαβή τους ευθύγραμμη μορφή. Όποιες μικροδιορθώσεις είναι απαραίτητες για την ευθυγράμμισή τους στο εργοτάξιο, θα γίνουν με το χέρι υπό την εποπτεία της Υπηρεσίας. Ράβδοι που έχουν υποστεί κάμψη στο τμήμα που αναδιπλώνεται θα απορριφθούν. Κάθε ευθυγράμμιση ράβδου θα γίνει εν ψυχρώ αλλά όχι σε θερμοκρασία μικρότερη των 5 C.

Τα σύρματα θα ευθυγραμμισθούν, αν είναι ανάγκη, για να προκύψει ίση τάση σε όλα τα σύρματα ή τις ομάδες συρμάτων ή τους παραλλήλως ευρισκομένους τένοντες που θα πρέπει να προενταθούν ταυτόχρονα, ή όταν είναι αναγκαίο να

εξασφαλισθεί η κατάλληλη τοποθέτηση μέσα στα περιβλήματα των τενόντων.

β) Κατάσταση επιφανείας

Οι τένοντες προεντάσεως και οι εσωτερικές και εξωτερικές επιφάνειες των περιβλημάτων ή των αγωγών θα είναι καθαρές και απαλλαγμένες από διάβρωση, χαλαρή σκουριά και χαλαρά προϊόντα απολέπισης κατά την ενσωμάτωσή τους στο έργο.

γ) Διαμόρφωση κεφαλών

Όταν προβλέπεται η διαμόρφωση κεφαλών στα σύρματα, οι κεφαλές θα πρέπει να διαμορφωθούν εν ψυχρώ συμμετρικά ως προς τον άξονα των συρμάτων. Οι κεφαλές θα πρέπει να μπορούν να εξασφαλίσουν την ελάχιστη εγγυημένη (εφελκυστική) αντοχή θραύσης του σύρματος. Δεν θα επιτρέπεται η χρησιμοποίηση μεθοδολογίας κατασκευής κεφαλών που προκαλεί κοιλώματα στο σύρμα.

Αν πρόκειται περί παθητικής αγκύρωσης των τενόντων η διαμόρφωση πρέπει να γίνεται με κατάλληλο μηχανικό μέσο και να δίνεται προσοχή στο να αγκυρώνονται σύμφωνα με την εγκεκριμένη μελέτη.

δ) Προφυλάξεις κατά τη μεταφορά και αποθήκευση

Ο χάλυβας προέντασης θα προφυλαχθεί από τραυματισμούς, σκουριά και άλλες επιρροές της διάβρωσης καθ' όλο το διάστημα μεταξύ της παραγωγής του από το εργοστάσιο μέχρι και την προστασία του με τσιμεντένεση ή την ενσωμάτωσή του στο σκυρόδεμα. Η παρουσία ορατής σκουριάς ή άλλων αποτελεσμάτων διάβρωσης αποτελεί αιτία απόρριψης του χάλυβα αυτού από την Υπηρεσία. Ο χάλυβας προέντασης θα συσκευασθεί σε εμπορευματοκιβώτια ή άλλους τύπους ανάλογης συσκευασίας μεταφοράς, για να προστατευθεί από τραυματισμούς και διάβρωση κατά τη μεταφορά του και την αποθήκευσή του. Σε κάθε δέσμη οπλισμού προέντασης, οποιασδήποτε μορφής, θα φέρεται καλά στερεωμένη ετικέτα στην οποία θα αναγράφεται ο αριθμός της δέσμης, το μήκος, η διάμετρος και η εφελκυστική αντοχή θραύσης.

Ο οπλισμός προέντασης που θα παραλαμβάνεται στο εργοτάξιο χωρίς τα παραπάνω χαρακτηριστικά του, θα απορρίπτεται από την Υπηρεσία. Μέσα στη συσκευασία του χάλυβα θα τοποθετηθεί μία αντιδιαβρωτική ουσία (κατά της σκουριάς ή άλλης εμφάνισης της διάβρωσης) ή, στην περίπτωση που θα επιτραπεί από την Υπηρεσία, θα μπορεί να εφαρμοσθεί κατευθείαν επί του χάλυβα. Η αντιδιαβρωτική ουσία δεν θα πρέπει να έχει βλαβερές επιρροές στον χάλυβα ή στο σκυρόδεμα ή στην αντοχή συνάφειας χάλυβα και σκυροδέματος. Εναλλακτικά, μπορεί να χρησιμοποιηθεί ειδικό προστατευτικό υλικό συσκευασίας. Συσκευασίες που εβλάβησαν από οποιαδήποτε αιτία θα πρέπει να αντικαθίστανται ή να επιδιορθώνονται και να επαναφέρονται στην αρχική τους κατάσταση.

Στη συσκευασία μεταφοράς θα υπάρχει ευανάγνωστη επιγραφή ότι μέσα στο κιβώτιο (ή άλλη συσκευασία) περιέχεται χάλυβας υψηλής αντοχής και η προσοχή που θα πρέπει να δοθεί κατά τον χειρισμό του κιβωτίου, ο τύπος, είδος και ποσότητα της αντιδιαβρωτικής ουσίας που χρησιμοποιήθηκε, η ημερομηνία που τοποθετήθηκε, οδηγίες ασφαλείας και οδηγίες χρήσης.

Στο εργοτάξιο οι κουλούρες και όλα τα εξαρτήματα θα αποθηκεύονται πάνω από τη στάθμη του εδάφους μέσα σε κατάλυμα που θα τα προστατεύει από τις καιρικές συνθήκες.

Σε καμία περίπτωση οι χάλυβες προέντασης δεν θα υποστούν μετά την παραγωγή τους στο εργοστάσιο την ηλεκτροσυγκόλληση ή "επί τόπου" θερμική κατεργασία ή μεταλλική επάλειψη (π.χ. γαλβανισμό).

7.5.6 Προφυλάξεις μετά την τοποθέτηση:

Μετά την τοποθέτηση του χάλυβα προέντασης στο δομικό στοιχείο δεν θα γίνουν ηλεκτροσυγκολλήσεις και δεν θα γίνουν γειώσεις των συσκευών ηλεκτροσυγκόλλησης πάνω στους ξυλοτύπους ή πάνω στους οπλισμούς.

Από τη στιγμή της τοποθέτησης μέχρι τη στιγμή της τάνυσης, οι τένοντες πρέπει να προφυλάσσονται από πιθανή υγρασία που μπορεί να εισχωρήσει μέσα στους σωλήνες.

Όλοι οι προτανωόμενοι οπλισμοί θα αποκόπτονται, χωρίς να αφήνουν προεξέχοντα

τμήματα, σύρριζα με την επιφάνεια του δομικού στοιχείου και τα εκτιθέμενα άκρα του χάλυβα προέντασης, μαζί με μια επιφάνεια σκυροδέματος 2,5 εκ. γύρω από τον σπλισμό, θα βαφούν, αφού προηγουμένως καθαρισθούν με ένα παχύ στρώμα από πλούσιο χρώμα ψευδάργυρου (τσίγκου). Ο καθαρισμός θα έχει γίνει με συρματοβουρτσα ή αμμοβολή για την αποκομιδή της ρύπανσης και των καταλοίπων που δεν είναι στερεά συνδεδεμένα προς τις μεταλλικές και από σκυροδέμα επιφάνειες. Το χρώμα θα είναι καλά ανακατεμένο κατά τη στιγμή της βαφής και θα τοποθετηθεί με προσοχή σε κάθε κενό από τους τένοντες προέντασης.

7.5.7 Κοπή

Κάθε κοπή σύρματος, τένοντα ή ράβδου θα γίνει με ταχύ αποξεστικό τροχό κοπής, πριόνι τριβής ή όποια άλλη μηχανική μέθοδο έχει την αποδοχή της Υπηρεσίας.

7.5.8 Τοποθέτηση αγκυρώσεων και διανομή των τάσεων

Όλοι οι τένοντες, που τανύονται μετά την σκλήρυνση του σκυροδέματος, θα εξασφαλισθούν στα άκρα τους μέσω μόνιμου κατάλληλων εγκεκριμένων συσκευών αγκύρωσης, σύμφωνα με τα καθοριζόμενα σε κάθε σύστημα προέντασης.

Όλες οι αγκυρώσεις της προέντασης για τους εσωτερικούς τένοντες θα τοποθετηθούν σε εσοχές που θα τσιμεντενεθούν ή θα σκυροδετηθούν μετά την ολοκλήρωση της τάνυσης. Πριν από τη σκυροδέτηση, όλες οι ακάλυπτες επιφάνειες της αγκύρωσης και των άκρων των τενόντων θα επαλειφθούν με εποξειδική συγκολλητική ουσία. Στις περιοχές όπου καταλήγουν σε πυκνή διάταξη ομάδες αγκυρώσεων, θα διαμορφώνεται μια εσοχή σύνθετης μορφής. Μία ελαχίστη διατομή σπλισμού σε συμφωνία με τις απαιτήσεις των προδιαγραφών του σχεδιασμού θα τοποθετείται υπό μορφή λείων χαλύβδινων ράβδων που θα προεξέχουν από την επιφάνεια του σκυροδέματος και θα κάμπτονται στην τελική τους θέση μετά την ολοκλήρωση της τάνυσης.

7.5.9 Περιβλήματα τενόντων

7.5.9.1 Υλικά

Τα περιβλήματα των τενόντων θα είναι από εγκεκριμένο γαλβανισμένο ημιάκαμπτο χάλυβα με σπειροειδείς πτυχωσεις, ελαχίστου πάχους τοιχωμάτων 0,6 χλστ. Οι γαλβανισμένοι αγωγοί θα καταστούν παθητικοί ηλεκτροχημικά διά καταιονισμού χρωμίου.

Τα περιβλήματα των τενόντων θα έχουν ελαχίστη εσωτερική διάμετρο κατά 6 χλστ. τουλάχιστον μεγαλύτερη από την ονομαστική διάμετρο του τένοντα και επιφάνεια διατομής τουλάχιστο 2,5 φορές εκείνης του καθαρού χάλυβα. Το πλήθος των αρμών θα κρατηθεί στο ελάχιστο δυνατό και κάθε αρμός θα σφραγισθεί πλήρως έναντι εισχωρήσεως οιοδήποτε υλικού.

Όλα τα περιβλήματα (εκτός αν ορίζεται διαφορετικά στους όρους δημοπράτησης) θα αποτελούνται από δύσκαμπτο γαλβανισμένο σιδηρούχο "μέταλλο". Συνδετήρια τεμάχια, που τοποθετούνται για τη σύνδεση των παραπάνω δύσκαμπτων περιβλημάτων προς τις συσκευές αγκύρωσης, δεν είναι ανάγκη να είναι γαλβανισμένα. Τα παραπάνω δύσκαμπτα περιβλήματα μπορούν να χρησιμοποιηθούν σε προεντεταμένα αμφιέριστα στοιχεία κατά την προαίρεση του αναδόχου. Τα δύσκαμπτα περιβλήματα μπορούν να κατασκευάζονται είτε με ηλεκτροσυγκολλούμενα άκρα, είτε με διαμόρφωση αλληλοεμπλεκόμενης συναρμογής. Γαλβάνισμα των ηλεκτροσυγκολλημένων άκρων δεν κρίνεται απαραίτητο.

Τα δύσκαμπτα περιβλήματα θα πρέπει να έχουν κατάλληλη αντοχή ώστε να εξασφαλίζεται η σωστή γεωμετρική μορφή τους κατά τη διάρκεια της σκυροδέτησης και δεν θα πρέπει να παραμορφώνονται όταν πατάνε πάνω τους οι εργαζόμενοι στο έργο.

7.5.9.2 Τοποθέτηση

Τα περιβλήματα των τενόντων θα τοποθετηθούν στην ακριβή τους θέση και θα σταθεροποιηθούν εκεί τόσο σε σχέση με τον κατακόρυφο, όσο και με τον οριζόντιο άξονα σύμφωνα με τα Εγκεκριμένα Κατασκευαστικά Σχέδια. Εκτός αν δηλώνεται διαφορετικά, στα Εγκεκριμένα Κατασκευαστικά Σχέδια, η θέση του άξονα του περιβλήματος ή του αγωγού θα έχει ανοχή 5 χλστ. και προς τις 3 διαστάσεις.

Μετά την τοποθέτηση στους ξυλοτύπους, τα άκρα των περιβλημάτων των τενόντων θα καλύπτονται σε κάθε περίπτωση κατά τον πλέον ενδεδειγμένο τρόπο, για να αποφευχθεί η είσοδος στους τένοντες νερού ή άλλων ακαθαρσιών. Στην περίπτωση που πρόκειται να τοποθετηθεί ο χάλυβας προέντασης μετά τη σκυροδέτηση, τα περιβλήματα θα καθαρισθούν με αέρα ή θα πλυθούν και θα καθαρισθούν με αέρα, αμέσως πριν την

τοποθέτηση του χάλυβα προέντασης. Όλα τα περιβλήματα των συνεχών φορέων θα εξαερίζονται στις θέσεις των ενδιάμεσων στηριγμάτων (υψηλά σημεία περιβλήματος) και σε πρόσθετα σημεία που τυχόν δείχνονται στα σχέδια. Οι σωλήνες εξαερισμού θα πρέπει να έχουν διάμετρο 1/2" κατ' ελάχιστο. Οι συνδέσεις προς τα περιβλήματα θα γίνουν με μεταλλικούς δομικούς συνδετήρες και θα παρέχουν τη δυνατότητα να γίνει η τσιμεντένεση από τους σωλήνες εξαερισμού όπως και τη δυνατότητα να σφραγισθούν οι εξαεριστήρες. Τα προεξέχοντα άκρα των σωλήνων εξαερισμού θα κοπούν μετά την ολοκλήρωση της τσιμεντένεσης.

7.5.9.3 Ενώσεις

Οι ενώσεις των αγωγών θα γίνουν με κατάλληλες ανθεκτικές συζεύξεις (μούφες) του εγκεκριμένου συστήματος ή με πλήρους εφαρμογής ταινίες περιτύλιξης με επικαλύψεις 75 χλστ. σε κάθε τους άκρο, και θα στεγανώνονται με υγρομονωτική ταινία.

Σε όλα τα περιβλήματα τενόντων ή στις διατάξεις αγκύρωσης θα είναι συνδεδεμένοι σωλήνες ή άλλες κατάλληλες διατάξεις για την εκτέλεση της τσιμεντένεσης μετά την προένταση.

7.5.9.4 Ευθυγράμμιση

Σε περίπτωση τμηματικής δόμησης, για να βοηθηθεί η ευθυγράμμιση, να ελαχιστοποιηθεί ο τραυματισμός του περιβλήματος του αγωγού και να περιορισθεί η διείσδυση ενέματος, θα τοποθετούνται μέσα στο περιβλήμα σωλήνες κατάλληλης διαμέτρου πολυουρεθάνης προτού σκυροδετηθεί κάθε τμήμα του, οι οποίοι θα εισχωρούν και στο προηγούμενο τμήμα του σε ένα βάθος τουλάχιστον 600 χλστ. Αυτοί οι ευθυγραμμιστές από πολυουρεθάνη θα αποσύρονται και θα επανατοποθετούνται πριν από τη σκυροδέτηση του επομένου τμήματος.

Μετά την εγκατάστασή τους, όλοι οι σωλήνες θα σφραγίζονται και στα δυο τους άκρα με καλύμματα από πλαστικό.

7.5.10 Κατασκευή - Κατασκευαστικές απαιτήσεις

7.5.10.1 Εφαρμογή της προέντασης

α) Γενικά

Όλα τα σύρματα, οι τένοντες ή οι ράβδοι που θα προεντείνονται ταυτοχρόνως, θα λαμβάνονται, όποτε αυτό είναι δυνατόν, από την ίδια συσκευασία. Κάθε τένοντας θα φέρει ετικέτα με τον αριθμό του, από τον οποίο μπορεί να αναγνωρισθεί το καρούλι ή η δέσμη του συγκεκριμένου χάλυβα. Τα καλώδια δεν θα σχηματίζουν γωνίες (γόνατα) ούτε θα έχουν συστραφεί. Οι μεμονωμένοι τένοντες για τους οποίους θα υπολογισθούν επεκτάσεις θα είναι άμεσα αναγνωρίσιμοι σε κάθε άκρο του μέλους. Τένοντες με ξετυλιγμένα σύρματα δεν θα χρησιμοποιηθούν.

Οι τένοντες θα επαλείφονται με υδατοδιαλυτό έλαιο ή με ατμοποιημένο προστατευτικό κατά τη διάρκεια της τοποθέτησής τους.

Ο ανάδοχος θα διενεργήσει ελέγχους για την τριβή, που θα έχουν την έγκριση της Υπηρεσίας για να επιβεβαιώσει τις θεωρητικές τιμές του συντελεστή τριβής και του συντελεστή τριβής για αθέλητες γωνίες εκτροπής που χρησιμοποιήθηκαν κατά τον σχεδιασμό. Επίσης θα υποβάλλει έκθεση για τη μέθοδο πραγματοποίησης των ελέγχων, που θα πρέπει να εγκριθεί από την Υπηρεσία. Όταν δοθεί η έγκριση, ο ανάδοχος θα ενημερώσει έγκαιρα την Υπηρεσία για την πραγματοποίηση των ελέγχων και θα υποβάλλει τα αποτελέσματα των ελέγχων στην Υπηρεσία το συντομότερο δυνατό μετά την πραγματοποίησή τους.

Εάν οι μετρηθείσες τιμές διαφέρουν από τις υποθετικές τιμές που χρησιμοποιήθηκαν για το σχεδιασμό, ο ανάδοχος θα υποβάλει τις προτάσεις του για κάθε αναγκαία αλλαγή της προέντασης που θα εξασφαλίζει την συμβατότητά της με τις προδιαγραφές της μελέτης.

β) Συσκευές τάνυσης (πρέσες)

Για τον προσδιορισμό της δύναμης προέντασης στην πρέσσα, κάθε πρέσσα που θα χρησιμοποιηθεί για την τάνυση των τενόντων θα είναι εφοδιασμένη οπωσδήποτε με μανόμετρο και κατά το δυνατόν με δυναμόμετρο. Το μανόμετρο θα έχει ένα δίσκο ακριβούς αναγνώσεως, των πιέσεων και κάθε πρέσσα με το μανόμετρό της θα έχει κατάλληλα ελεγχθεί και βαθμονομηθεί ως σύνολο, ώστε να

εξασφαλίζεται η ακριβής μέτρηση των δυνάμεων προέντασης.

Θα υπάρχει επίσης εξοπλισμός για την μέτρηση της επιμήκυνσης του τένοντα και κάθε κίνησής του εντός του συστήματος σφήνωσης. Η επιμήκυνση του τένοντα θα μετρείται με ακρίβεια 2% ή 2 χλστ., όποια από τις δυο δίνει τη μεγαλύτερη ακρίβεια.

Αν χρησιμοποιηθεί και δυναμόμετρο, αυτό θα είναι κατάλληλα βαθμονομημένο και εφοδιασμένο με ένα δείκτη, με τον οποίο θα μπορεί να χρησιμοποιηθεί η δύναμη προέντασης του τένοντα προέντασης.

Το δυναμόμετρο δεν επιτρέπεται να χρησιμοποιηθεί για να μετρήσει δυνάμεις προέντασης μικρότερες του 10% της μέγιστης ικανότητάς του μέτρησης δυνάμεων. Τα εγκεκριμένα διαγράμματα βαθμονόμησης των υδραυλικών πρεσσών, σύμφωνα με τα παραπάνω, που θα χρησιμοποιηθούν για την προένταση των τενόντων, μπορούν να ελεγχθούν από την Υπηρεσία πριν και κατά τη διάρκεια της προέντασης.

Οι υδραυλικές πρέσες και το σύστημα μέτρησης φορτίου και μηκύνσεων θα ρυθμίζονται πριν την τάνυση, καθώς και κατά διαστήματα έξι μηνών ή το πολύ ανά 100 εφελκυσμούς, και όποτε οι μετρήσεις των δυνάμεων προέντασης και των επιμηκύνσεων δεν συμβιβάζονται με αποκλίσεις μεγαλύτερες από 5%. Οι εργασίες ρύθμισης θα χρειάζονται επικύρωση.

Οι τυχόν επισκευές των εμβόλων, αντικαταστάσεις των σφραγίδων, ή αλλαγές στα μήκη των υδραυλικών γραμμών θα αποτελούν αιτίες για την ανανέωση των ρυθμίσεων. Καμία πρόσθετη αποζημίωση δεν θα εγκρίνεται για την αρχική, ή για τις επόμενες ρυθμίσεις ή και για την χρησιμοποίηση της βασικής κλίμακας αναφοράς.

γ) Διαδικασία τάνυσης

Πριν αρχίσει η τάνυση, ο ανάδοχος θα πρέπει να δείξει πως όλοι οι τένοντες είναι ελεύθεροι να κινηθούν μέσα στους σωλήνες. Η τάνυση θα πραγματοποιείται υπό την επίβλεψη αρμοδίων μηχανικών με τέτοιο τρόπο, ώστε η τάση των τενόντων να αυξάνεται σταδιακά και σταθερά.

Το σκυρόδεμα δεν θα εντείνεται προτού φθάσει, τουλάχιστον την ηλικία κατά την οποία σειρά από δύο τουλάχιστον δοκίμιά του θα έχει αποκτήσει την καθορισμένη αντοχή ανάληψης της προέντασης. Τα δοκίμια θα έχουν διαμορφωθεί και ελεγχθεί σύμφωνα με το DIN 1048, αλλά θα συντηρηθούν σε παρόμοιες συνθήκες με το σκυρόδεμα με το οποίο σχετίζονται. Ο ανάδοχος θα κατασκευάσει αρκετά δοκίμια για να είναι σε θέση να αποδείξει ότι το σκυρόδεμα έχει φτάσει την απαιτούμενη αντοχή ανάληψης τάσεων (πχ 2,3,7,12,14 ημερών).

Ο, εκ μέρους του αναδόχου, υπεύθυνος για την επίβλεψη της προέντασης θα πρέπει να διαθέτει επί τόπου λεπτομερή στοιχεία για τα απαιτούμενα φορτία των τενόντων, τον βαθμό προέντασης και τις επιμηκύνσεις. Κατά την διάρκεια της τάνυσης θα υπάρχουν περιθώρια για την τριβή στους γρύλλους και στην αγκύρωση, παρ' ότι τα πρώτα δεν είναι απαραίτητα όταν χρησιμοποιούνται κυψέλες φόρτισης.

Ο χάλυβας προέντασης θα τανυθεί με υδραυλικές πρέσες κατά τρόπο που να εξασφαλισθεί ότι η δύναμη προέντασης των τενόντων δεν είναι μικρότερη από την ενδεικνυόμενη στα σχέδια. Εκτός αν άλλως προδιαγραφεται ή δείχνεται στα σχέδια, η μέση τάση λειτουργίας του χάλυβα προέντασης δεν θα πρέπει να υπερβαίνει το 55% της προδιαγραφομένης ελαχίστης (εφελκυστικής) τάσης του χάλυβα προέντασης.

Η μέγιστη προσωρινή εφελκυστική τάση (τάση στην πρέσσα) του χάλυβα προέντασης δεν θα πρέπει να ξεπερνάει το 70% της προδιαγραφομένης ελαχίστης (εφελκυστικής) αντοχής θραύσης αυτού. Ο χάλυβας προέντασης θα αγκυρωθεί υπό τάσεις τέτοιες (αρχικές τάσεις) που θα επιτρέψουν κατά την τελική επανατάνυση να προκύψουν δυνάμεις λειτουργίας όχι μικρότερες από τις ενδεικνυόμενες στα σχέδια, αλλά εν πάσει περιπτώσει οι αρχικές τάσεις δεν θα πρέπει να ξεπεράσουν το 60% της προδιαγραφομένης ελαχίστης (εφελκυστικής) αντοχής θραύσης του χάλυβα προέντασης.

Η ακολουθούμενη μέθοδος της προέντασης, για την κάθε περίπτωση εφαρμογής της τάνυσης μετά την σκλήρυνση του σκυροδέματος, θα είναι τέτοια, ώστε να μετρώνται συνεχώς η επιβαλλομένη τάση προέντασης σε συνδυασμό με τη μετρούμενη επιμήκυνση του χάλυβα προέντασης.

Θα πρέπει να τηρείται πάντοτε πρωτόκολλο προέντασης για την κάθε μερική φάση της προέντασης και για τον κάθε τένοντα προέντασης, στον οποίο θα αναγράφονται η θέση του τένοντα, η ημερομηνία και ο χρόνος προέντασης, ο αριθμός της πρέσσας και τυχόν προβλήματα που αντιμετωπίστηκαν κατά τη διάρκεια της προέντασης, οι ενδείξεις των πιέσεων ή και των δυνάμεων (όταν υπάρχει δυναμόμετρο), σε συνδυασμό με τις αντίστοιχες ενδείξεις των επιμηκύνσεων του χάλυβα. Τα πρωτόκολλα προέντασης θα υπογράφονται από τον υπεύθυνο μηχανικό του αναδόχου για την προένταση (η ευθύνη όμως, αστική και ποινική, θα συνοδεύει απόλυτα και τον ανάδοχο του έργου) και από τον εκπρόσωπο της Υπηρεσίας.

Στην περίπτωση που η δύναμη του τένοντος, μετρημένη από τη δύναμη προέντασης, και η αντίστοιχη επιμήκυνση διαφέρουν μεταξύ τους περισσότερο από 5%, ο τένοντας θα χαλαρωθεί και θα εξεταστεί ο τρόπος του προσδιορισμού της προέλευσης του σφάλματος. Η Υπηρεσία θα ενημερώνεται για την προέλευση του σφάλματος και θα υποβληθούν προτάσεις για επανόρθωσή του, ώστε οι μετρούμενες δυνάμεις να συμφωνούν μέσα στα επιτρεπόμενα όρια απόκλισης.

Το τυχόν πλεονάζον μήκος του προεντεταμένου τένοντα δεν θα κόβεται αν δεν προηγηθεί επιθεώρηση του ημερολογίου από την Υπηρεσία και δεν δοθεί η σχετική έγγραφη εντολή από αυτήν. Η αποκοπή του πλεονάζοντος μήκους θα εκτελείται όσο το δυνατόν πλησιέστερα στην αγκύρωση, χωρίς όμως να προκληθεί βλάβη σ' αυτήν. Αν χρησιμοποιηθεί δαυλός ασετυλίνης, η αποκοπή θα γίνεται σε απόσταση τουλάχιστον 50 χλστ. από την αγκύρωση.

7.5.11 Προεντεταμένη κλίνη

Όταν χρησιμοποιούνται οι μέθοδοι προεντεταμένης κλίνης ο εφελκυσμός θα διατηρεί πλήρως την τιμή του με μέσα εξασφαλισμένης απόδοσης κατά την περίοδο μεταξύ της τάνυσης και της μεταβίβασης των τάσεων. Η μεταβίβαση αυτή θα πραγματοποιηθεί με αργό ρυθμό για να ελαχιστοποιηθούν τα τινάγματα.

- α) Ευθύγραμμοι τένοντες: Για προένταση με τη μέθοδο της μακράς γραμμής, θα κατανεμηθεί επαρκής αριθμός πλακών στήριξης σε όλο το μήκος της κοίτης για να εξασφαλισθεί ότι τα σύρματα ή οι τένοντες θα παραμείνουν στη σωστή τους θέση κατά τη διάρκεια της σκυροδέτησης. Όποτε ένας αριθμός προεντεταμένων στοιχείων είναι τοποθετημένος σε ευθεία γραμμή, αυτά θα είναι ελεύθερα να ολισθαίνουν κατά την διεύθυνση του μήκους τους και έτσι θα επιτρέπουν την μεταβίβαση της δύναμης προέντασης στο σκυρόδεμα κατά μήκος ολόκληρης της γραμμής.

Με το σύστημα των μεμονομένων καλουπιών, τα καλούπια θα είναι επαρκώς άκαμπτα, για να παρέχουν την αντίδραση στη δύναμη προέντασης χωρίς την ανάπτυξη παραμορφώσεων.

- β) Τεθλασμένοι τένοντες: Όπου είναι δυνατόν, οι μηχανισμοί που θα συγκρατούν προς τα κάτω ή προς τα πάνω τους τένοντες θα εξασφαλίζουν ότι το τμήμα που βρίσκεται σε επαφή με τον τένοντα είναι ελεύθερο να μετακινηθεί κατά μήκος της γραμμής του τένοντα, έτσι ώστε οι απώλειες λόγω τριβής να εκμηδενίζονται. Εάν, ωστόσο, χρησιμοποιηθεί κάποιο σύστημα που αναπτύσσει δύναμη τριβής, η δύναμη αυτή θα προσδιοριστεί με δοκιμές και θα αφηθεί το κατάλληλο περιθώριο κατόπιν συμφωνίας με την Υπηρεσία.

Για μεμονωμένους τένοντες, ο εκτροπέας που θα βρίσκεται σε επαφή με τον τένοντα θα έχει ακτίνα όχι μικρότερη από 5 φορές τη διάμετρο του τένοντα, για τένοντα από σύρματα, ή 10 φορές τη διάμετρο του τένοντα, για τένοντα από συρματοσχοίνα και η συνολική γωνία εκτροπής δεν θα υπερβαίνει τις 15.

Η μεταβίβαση της δύναμης προέντασης στο σκυρόδεμα θα πραγματοποιηθεί σε συνδυασμό με την απελευθέρωση των δυνάμεων συγκράτησης του τένοντα προς τα κάτω ή προς τα πάνω, σύμφωνα με την έγκριση της Υπηρεσίας.

7.5.12 Τσιμεντενέσεις

Γενικά ισχύει το DIN 4227, Μέρος 5ο, έκδοσης 1979 σε συσχέτισμό με τα παρακάτω:

Η ανάμιξη της τσιμεντοκονίας θα εκτελείται σε μηχανικό αναμικτήρα με οριζόντια παλινδρομική κίνηση, ισχύος ικανής να προκαλέσει απότομη δίνη στο μίγμα.

Στο εργοτάξιο θα υπάρχει βοηθητικός εξοπλισμός για τις ακριβείς μετρήσεις των ποσοτήτων των αναλογιών των υγρών και στερεών συστατικών του μίγματος.

Στον αναμικτήρα θα τοποθετείται πρώτα η ποσότητα νερού του μίγματος, και θα ακολουθεί το τσιμέντο. Μετά από τουλάχιστον δύο λεπτά ανάμιξης, ή σύμφωνα με τις οδηγίες των κατασκευαστών των προσμίξεων, θα προστίθενται τα υλικά των προσμίξεων σε αναλογίες που καθορίζει η μελέτη του μίγματος της τσιμεντοκονίας. Η ανάμιξη θα συνεχισθεί για τρία λεπτά τουλάχιστον ακόμη, μέχρι να σχηματισθεί ομοιογενής μάζα του μίγματος.

Οι τσιμεντενέσεις θα εκτελούνται μέσα σε τριάντα λεπτά από την ώρα της προσθήκης των προσμίξεων, η δε τσιμεντοκονία θα αναδεύεται συνεχώς μέχρι την τσιμεντένεση. Εφόσον δεν εκτελείται η τσιμεντένεση, η τσιμεντοκονία θα ανακυκλώνεται μέσα στο αντλητικό συγκρότημα.

Η τσιμεντένεση θα εκτελείται με αντλητικό σύστημα θετικής μετατόπισης ικανό να δημιουργήσει πίεση εξόδου τουλάχιστον ίση με 1 MPa. Μεταξύ εξόδου της αντλίας και εισόδου του περιβλήματος του τένοντα, θα προσαρμόζεται μετρητής πίεσης με πλήρη κλίμακα αναγνώσεων μέχρι το πολύ 2 MPa.

Πριν από την εισαγωγή της στο αντλητικό σύστημα, η τσιμεντοκονία θα διέρχεται από φίλτρο (κόσκινο) τοποθετημένο έτσι ώστε να καθαρίζεται εύκολα, με σπές διαμέτρων το πολύ μέχρι 3 χλστ.

Η εισαγωγή της τσιμεντοκονίας προς την αντλία θα γίνεται με πτώση μέσω χοάνης που θα διατηρείται γεμισμένη μέχρι τη μέση, ώστε να αποφεύγεται η διοχέτευση αέρα προς το περίβλημα του τένοντα.

Κατά τη διάρκεια της ανάμιξης ή της άντλησης, η θερμοκρασία της τσιμεντοκονίας θα διατηρείται μεταξύ 10 και 20 Κελσίου.

Επί τρεις μέρες από την ημέρα της τσιμεντένεσης, ή μέχρις ότου η τσιμεντοκονία αποκτήσει παράγοντα ωριμότητας 1000 C.h., η θερμοκρασία του ψυχρότερου τμήματος του μέλους του σκυροδέματος δεν πρέπει να κατέβει κάτω από 5 Κελσίου. Παράγων ωριμότητας είναι το γινόμενο του αριθμού των βαθμών άνω των - 10 Κελσίου επί τον χρόνο σκλήρυνσης της τσιμεντοκονίας σε ώρες.

Όταν συνθήκες υψηλών θερμοκρασιών του περιβάλλοντος συντελούν στην ταχεία πήξη της τσιμεντοκονίας, θα προβλέπεται στο εργοτάξιο τρόπος διατήρησης της θερμοκρασίας της σε χαμηλά επίπεδα, ώστε να αποφεύγονται οι στρώσεις κατά τις εργασίες των τσιμεντενέσεων.

Αν, κατά την διάρκεια και αμέσως μετά την εκτέλεση των τσιμεντενέσεων, επικρατούν συνθήκες παγετού, θα διατίθενται στο εργοτάξιο τα μέσα για την επαρκή προστασία της τσιμεντοκονίας από τον παγετό μέσα στα περιβλήματα.

Για να ελαχιστοποιηθεί η διαρροή νερού από την αντλία, η πίεσή της θα διατηρείται κοντά στο 0,5 MPa, ποτέ δε δεν θα υπερβεί την τιμή του 1,4 MPa. Αν, λόγω μειωμένης ρευστότητας της τσιμεντοκονίας, απαιτείται συνεχώς η διατήρηση της πίεσης της αντλίας σε τιμές άνω του 1,0 MPa η τσιμεντοκονία θα αχρηστεύεται. Δεν θα επιτραπεί η εκ νέου ανάμιξή της.

Πριν από τις τσιμεντενέσεις θα ανοίγονται όλες οι σπές αερισμού στις αγκυρώσεις και στα υψηλά σημεία. Θα αφήνεται να εκρεύσει η τσιμεντοκονία από σπές αερισμού ενδιάμεσων και υψηλών σημείων, μέχρι να απομακρυνθεί τυχόν νερό ή αέρας εγκλωβισμένος μέσα στο περίβλημα, οπότε οι σπές αερισμού θα βουλώνονται ή θα κλείνονται με οποιονδήποτε τρόπο. Οι υπόλοιπες σπές θα κλείνονται με τον ίδιο τρόπο.

Αν κατά τη διάρκεια των τσιμεντενέσεων, η πίεση υπερβεί την συνιστωμένη από τις προδιαγραφές, μπορεί να εκτελεσθεί τσιμεντένεση από οποιαδήποτε σπή αερισμού που έχει σφραγισθεί ή που είναι έτοιμη να σφραγισθεί, κατά τη διάρκεια που συντηρείται ροή μιας κατεύθυνσης της τσιμεντοκονίας.

Αν ακολουθηθεί αυτή η διαδικασία, οι σπές θα εφοδιασθούν με δικλείδες σφραγίσματος. Σε περιβλήματα όπου τυχόν δεν μπορεί να διατηρηθεί ροή της τσιμεντοκονίας προς μία κατεύθυνση θα γίνεται ολοκληρωτική πλήυση με νερό.

Η τσιμεντένεση θα συνεχίζεται σ' ολόκληρο το μήκος του περιβλήματος με συνεχή εκροή στην έξοδο, μέχρι να σταματήσουν εντελώς οι τυχόν ορατές ριπές νερού ή αέρα στις εξόδους και μέχρις ότου η ταχύτητα εκροής να είναι ίδια με την ταχύτητα εισροής της τσιμεντένεσης. Οι σωλήνες εξόδου και εισόδου θα σφραγισθούν διαδοχικά με την παραπάνω σειρά και θα παραμείνουν κλειστές μέχρι την πήξη της τσιμεντοκονίας.

Θα διατίθεται εφεδρική, ικανή ποσότητα νερού, καθώς και αντλητικό σύστημα με δυνατότητα δημιουργίας πίεσης 2 MPa στην έξοδο, για τυχόν ανάγκη ολοκληρωτικής πλήσης περιβλήματος γεμισμένου εν μέρει με τσιμεντένεση, η οποία, για οποιονδήποτε λόγο, δεν μπορεί να εκτελεσθεί με επιτυχία.

Ο ανάδοχος θα πραγματοποιήσει δοκιμές τσιμεντένεσης σε τμήμα τένοντα και περιβλήματος μήκους τουλάχιστον 10 μ. Η δοκιμή θα γίνει υπό συνθήκες αντίστοιχες εκείνων υπό τις οποίες θα γίνει η τσιμεντένεση των τενόντων της γέφυρας. Ο ανάδοχος θα πρέπει να υποβάλλει τις προτάσεις του για την δοκιμή προς έγκριση από την Υπηρεσία και η δοκιμή θα πραγματοποιηθεί υπό την παρουσία αντιπροσώπου της Υπηρεσίας. Όταν το τσιμεντένεμα θα έχει σκληρυνθεί, ο τένοντας θα κοπεί καθαρά σε 5 τουλάχιστον σημεία και θα εξετασθεί η έκταση τυχόντων κενών. Καμμία τσιμεντένεση δεν θα πραγματοποιηθεί στην γέφυρα, έως ότου αποδειχθεί με δοκιμές η καταλληλότητα της διαδικασίας της τσιμεντένεσης και των σχετικών υλικών, σε βαθμό που η Υπηρεσία θα θεωρήσει ικανοποιητικό.

Η αντοχή σε θλίψη κυβικών δοκιμίων 100 χλστ κατασκευασμένων από το τσιμεντένεμα θα υπερβαίνει τα 17 N/mm² εντός 7 ημερών.

Τα δοκίμια θα συντηρηθούν σε υγρό ατμοσφαιρικό περιβάλλον κατά το πρώτο εικοσιτετράωρο και ακολούθως μέσα σε νερό.

7.5.13 Επιδιορθώσεις του σκυροδέματος και καθαρισμός

Μετά το πέρας των τσιμεντένεσεων και την πήξη της τσιμεντοκονίας, θα αποκόπτονται όλοι οι σωλήνες αερισμού, θα καθαρίζονται οι εσοχές των αγκυρώσεων με αμμοβολή και θα γίνεται επάλειψη μιας στρώσης εποξειδικής κόλλας στις εκτεθειμένες επιφάνειες των αγκυρώσεων και του οπλισμού προέντασης, καθώς και στις επιφάνειες σκυροδέματος.

Η εποξειδική συγκολλητική ουσία θα αποτελείται από δύο συστατικά, θα συντηρείται μέχρι την σκλήρυνση με κατάβρεγμα και θα είναι ειδική για την συγκόλληση νωπού σκυροδέματος με σκληρυμένο σκυρόδεμα. Στην Υπηρεσία θα υποβάλλεται πιστοποιητικό του κατασκευαστή ότι η προτεινόμενη εποξειδική ουσία θα έχει ικανοποιητική απόδοση κάτω από τις συνθήκες θερμοκρασίας που προβλέπεται να επικρατήσουν κατά την εκτέλεση των εργασιών.

Στα σημεία των αποκοπών και στις εσοχές των αγκυρώσεων θα διαστρώνεται τσιμεντοκονίαμα πριν από την πήξη της εποξειδικής συγκολλητικής ουσίας, εκτός από τις εσοχές των αγκυρώσεων σε οριζόντιες επιφάνειες του καταστρώματος της γέφυρας, στις οποίες οι επιδιορθώσεις θα γίνουν με σκυρόδεμα κατηγορίας ίδιας με το υπόλοιπο σκυρόδεμα του φορέα.

Το κονίαμα για τις επισκευές στα σημεία αποκοπής των περιβλημάτων και των εσοχών των αγκυρώσεων θα αποτελείται από τσιμέντο και άμμο στις ίδιες αναλογίες που χρησιμοποιήθηκαν στο σκυρόδεμα που πρόκειται να επιδιορθωθεί.

Οι επιδιορθώσεις στις οριζόντιες επιφάνειες του καταστρώματος και σε επιφάνειες σκυροδέματος (εκτός από εκείνες που προορίζονται για ορατά τελειώματα τύπου Β, Γ, Δ ή Ε), θα φινιρισθούν μέχρι να ισοπεδωθούν με την επιφάνεια σκυροδέματος που τις περιβάλλει.

Στις επιφάνειες σκυροδέματος, όπου οι προδιαγραφές ορίζουν επιφανειακό τελείωμα ορατής επιφανείας (τύπου Β, Γ, Δ ή Ε), οι επισκευές θα γίνουν σε ελαφρά εσοχή, ώστε η περιοχή της επισκευής να καθορίζεται από τις ευθείες γραμμές που θα περιβάλλουν τη δημιουργημένη εσοχή.

Η τσιμεντοκονία που εκτινάχθηκε στα διάφορα ανοίγματα θα καθαρίζεται καλά.

7.5.14 Εξωτερική προένταση

Αν και δεν προβλέπεται καταρχήν χρήση εξωτερικής προέντασης, οι ακόλουθες ειδικές απαιτήσεις αφορούν την εξωτερική προένταση και έχουν χαρακτήρα συμπληρωματικό ως προς τις παραπάνω γενικές απαιτήσεις για τα υλικά και την τσιμεντένεση.

- α) Οι σωλήνες εκτροπής και τα σάγματα θα ευθυγραμμίζονται επακριβώς, σε συμφωνία με τις διαστάσεις που δείχνονται στα Εγκεκριμένα Κατασκευαστικά Σχέδια. Εκτός αν δηλώνεται διαφορετικά, η ανοχή για την θέση των σωλήνων και των σαγμάτων θα είναι 3 χλστ. από τη θέση τους στα σχέδια. Κατά την κατασκευή του σκυροδέματος, οι χαλύβδινοι σωλήνες εκτροπής θα προβάλλουν τουλάχιστον κατά 75 χλστ. από την επιφάνεια του σκυροδέματος. Όλοι οι σωλήνες και τα σάγματα θα διαμορφώνονται κατάλληλα με πυράκτωση ή με

κάποιον άλλο τρόπο, ώστε να αποφεύγεται η τοπική συγκέντρωση των τάσεων έδρασης στην είσοδο και την έξοδο από σώμα εκτροπής.

- β) Ιδιαίτερη προσοχή πρέπει να δοθεί στην ένωση τμημάτων του σωλήνα για να εξασφαλισθεί η πλήρης αεροστεγανότητά τους. Οι σωλήνες δεν θα ενώνονται σε σημεία μεγάλων τάσεων έδρασης.

7.6 ΕΡΓΑΣΙΕΣ ΤΟΥ ΤΙΜΟΛΟΓΙΟΥ ΠΟΥ ΠΡΟΔΙΑΓΡΑΦΟΝΤΑΙ ΣΕ ΑΥΤΟ ΤΟ ΑΡΘΡΟ

7.6.1 Οι εργασίες που προδιαγράφονται στο παρόν άρθρο καλύπτουν ενδεικτικά και όχι περιοριστικά τις παρακάτω περιπτώσεις:

7.6.1.1 Σκληρός χάλυβας προέντασης 170/190.

7.6.1.2 Σκληρός χάλυβας προέντασης 150/170.

7.6.2 Οι παραπάνω εργασίες περιλαμβάνουν:

- α) Την προμήθεια, τοποθέτηση και τάνυση του χάλυβα προέντασης.
- β) Την προμήθεια και εγκατάσταση των βοηθητικών εξαρτημάτων που είναι αναγκαία για κάθε επιμέρους σύστημα προέντασης, περιλαμβανομένων των περιβλημάτων των τενόντων, διατάξεων αγκύρωσης της προστάσιας των τενόντων με τσιμεντένεση μετά το πέρας της προέντασης κλπ.
- γ) Την τήρηση των απαιτούμενων πρωτοκόλλων προέντασης.
- δ) Τις επιδιορθώσεις και καθαρισμό του σκυροδέματος.
- ε) Κάθε άλλη εργασία, έστω κι αν δεν κατονομάζεται ρητά, που απαιτείται για την πλήρη, έντεχνη και σύμφωνα με τους κανονισμούς περαίωση της προέντασης.

7.7 ΕΠΙΜΕΤΡΗΣΗ ΚΑΙ ΠΛΗΡΩΜΗ

7.7.1 Θα επιμετρηθεί σε χλγρ. το βάρος του σκληρού χάλυβα προέντασης που θα χρησιμοποιηθεί στο έργο. Θα υπολογισθεί η ποσότητα του χάλυβα προέντασης που θα τοποθετηθεί στο δομικό στοιχείο βάσει της καλωδίωσης της οριστικής μελέτης και θα επιμετρηθεί βάσει του ονομαστικού βάρους του σπλισμού των καλωδίων επί τα αντίστοιχα θεωρητικά μήκη των καλωδίων περιλαμβανομένου του μήκους της κεφαλής αγκύρωσης, χωρίς τα πρόσθετα μήκη που είναι αναγκαία για την τάνυση του καλωδίου.

7.7.2 Στην τιμή μονάδας περιλαμβάνονται όλες οι εργασίες που προδιαγράφονται στο παρόν άρθρο και ειδικότερα στην παράγραφο 7.6.2 αυτού.

8.1 ΑΝΤΙΚΕΙΜΕΝΟ

Διαμόρφωση ορατών επιφανειών σκυροδεμάτων με τελειώματα τύπου Β ή Γ ή Δ ή Ε

8.2 ΕΦΑΡΜΟΣΤΕΕΣ ΠΡΟΔΙΑΓΡΑΦΕΣ

Τα άρθρα Γ-3 και Γ-5 κυρίως σε ότι αυτά αφορούν στο εν λόγω αντικείμενο με τις προσθήκες που αναφέρονται παρακάτω.

8.3 ΟΡΙΣΜΟΙ

«Διαμόρφωση ορατών επιφανειών σκυροδεμάτων με χρήση ξυλοτύπων» νοούνται όλες οι διεργασίες που απαιτούνται ώστε να επιτευχθεί στο σκυροδέμα επιφανειακό τελείωμα υψηλής ποιότητας (τύπου Β, Γ, Δ ή Ε).

8.4 ΕΙΔΙΚΑ ΧΑΡΑΚΤΗΡΙΣΤΙΚΑ ΤΩΝ ΕΡΓΑΣΙΩΝ

8.4.1 Στο άρθρο Γ-3.5.5.3 της ΤΣΥ περιγράφονται λεπτομερώς οι διάφοροι τύποι επιφανειακών τελειωμάτων σκυροδέματος σε επαφή με ξυλότυπους

8.4.2 Εκτός από το σύνθετο επιφανειακό τελείωμα τύπου Α, του οποίου η δαπάνη περιλαμβάνεται στις τιμές μονάδος των σκυροδεμάτων τα λοιπά επιφανειακά τελειώματα τύπου Β, Γ, Δ και Ε χαρακτηρίζονται «υψηλής ποιότητας» και για αυτά ο Ανάδοχος πληρώνεται ξεχωριστά.

8.4.3 Ο καθορισμός των τύπων των τελειωμάτων στα διάφορα τμήματα του έργου θα καθορίζεται από τη μελέτη ή από σχετικές έγγραφες εντολές της Υπηρεσίας.

8.4.4 Αν δεν καθορίζεται συγκεκριμένος τύπος τελειώματος, τότε υπονοείται ότι προδιαγράφεται σαν επιφανειακό τελείωμα το τελείωμα τύπου Α.

8.5 ΤΕΧΝΙΚΕΣ ΚΑΙ ΣΥΜΒΑΤΙΚΕΣ ΠΡΟΔΙΑΓΡΑΦΕΣ ΥΛΙΚΩΝ ΚΑΙ ΕΡΓΑΣΙΑΣ**8.5.1 Γενικά**

8.5.1.1 Για την ενιαία παρουσίαση της απόχρωσης και εμφάνισης των ορατών επιφανειών των έργων, επισημαίνεται η ανάγκη λεπτομερούς μελέτης της σύνθεσης του σκυροδέματος, πριν από την έναρξη διάστρωσης και στη συνέχεια η διατήρηση της σύνθεσης αυτής αναλλοίωτης μέχρι το τέλος της εργασίας, με σταθερή πηγή αδρανών, σταθερή προέλευση και κατηγορία τσιμέντου κλπ.

8.5.1.2 Για επιφάνειες διαφορετικών δομικών στοιχείων είναι δυνατό να χρησιμοποιηθούν διαφορετικά υλικά κατασκευής ξυλοτύπων, με ένα από τα ακόλουθα είδη:

(α) Ξυλότυπος με ειδικά φύλλα ενισχυμένου κόντρα πλακέ και πλαστική επένδυση της επιφάνειας (ΒΕΤΟFORM ή αναλόγου).

(β) Σιδηρότυπος με λαμαρίνα ελαχίστου πάχους 1,6 χλστ κλπ., σύμφωνα με το άρθρο Γ-5 της Τ.Σ.Υ.

Απαγορεύεται ανάμιξη των υλικών (α) και (β), στην κατασκευή του ξυλοτύπου της επιφάνειας ενιαίου δομικού στοιχείου

8.5.1.3 Οι ακόλουθες επιφάνειες θα θεωρηθούν ως ένα δομικό στοιχείο με ενιαία επιφάνεια, για το οποίο επιβάλλεται να χρησιμοποιηθεί ενιαίο υλικό ξυλοτύπου (ή σιδηροτύπου), ενιαίο διευκολυντικό αποξήλωσης ξυλοτύπων, ενιαία συντήρηση του σκυροδέματος κατά την κατασκευή και ενιαίες λοιπές ενέργειες, ώστε να αποκτηθούν ενιαία χαρακτηριστικά του εκάστοτε τύπου επιφανειακού τελειώματος:

(i) Ολόκληρη η ορατή επιφάνεια φορέα γέφυρας.

(ii) Όλες οι ορατές επιφάνειες των ακροβάθρων και των συνεχόμενων προς αυτά τοίχων αντιστήριξης σε ολόκληρο το μήκος τους (σε όσο τμήμα τους προβλέπεται να κατασκευαστούν με επιφανειακό τελείωμα).

(iii) Όλες οι ορατές επιφάνειες μεσοβάθρων.

(iv) Κάθε μεμονωμένος τοίχος στο σύνολο του μήκους του.

8.5.1.4 Για όλους του τύπους επιφανειακού τελειώματος θα χρησιμοποιηθούν σύνδεσμοι ξυλοτύπων με ειδική διαμόρφωση του αφαιρούμενου τμήματος που θα αποτελείται από πλαστικό κώνο ή άλλο υλικό με κωνική επιφάνεια. Απαγορεύεται η χρήση συρμάτων ή συνδέσμων που θραύονται κατά την αφαίρεσή τους.

8.5.2 Τελειώματα τύπου Β

Ισχύουν τα προδιαγραφόμενα στα άρθρα Γ-3 και Γ-5 της ΤΣΥ και ειδικότερα στις παραγράφους Γ-3.5.5.3β και Γ-5.5.1.β(II) αυτών

8.5.3 Τελειώματα τύπου Γ

Πέραν των προδιαγραφομένων στα άρθρα Γ-3 και Γ-5 της ΤΣΥ και ειδικότερα στις παραγράφους Γ-3.5.5.3.γ και Γ-5.5.1.β(II) αυτών ισχύουν και τα ακόλουθα:

8.5.3.1 Τα επιφανειακά τελειώματα ΤΥΠΟΥ Γ, σε ορατές επιφάνειες από σκυρόδεμα θα κατασκευαστούν με ιδιαίτερη επιμέλεια με χρήση σιδηροτύπων, ή ειδικής επένδυσης με πλαστική επίστρωση κόντρα πλακέ (τύπου BETOFORM ή αναλόγου) για τη μόρφωση απολύτως λείων επιφανειών, χωρίς ανωμαλίες στις ενώσεις, ή άλλες κάθε είδους παραμορφώσεις ή ατέλειες.

8.5.3.2 Θα χρησιμοποιηθεί η πλέον προωθημένη τεχνολογία επί του θέματος με πολύ μικρό αριθμό χρήσης του BETOFORM που τυχόν θα χρησιμοποιηθεί. Η διαμόρφωση των σιδηροτύπων και η χρησιμοποίηση ειδικών διευκολυντικών της αποξήλωσης όπως και ειδικών συνδεσμολογιών θα γίνεται με εξαιρετική επιμέλεια, ώστε να επιτευχθεί η απόλυτα ακριβής και σύμφωνα με τα σχέδια τελική εμφάνιση της κατασκευής.

8.5.3.3 Επίσης θα δοθεί ιδιαίτερη προσοχή στην κατάλληλη σύνθεση του σκυροδέματος (με την πιθανή χρήση ειδικών πρόσθετων βελτιωτικών του σκυροδέματος) και την άκρως επιμελημένη δόνηση αυτού, σε συνδυασμό και με την ακριβή τοποθέτηση των οπλισμών και τη χρήση ειδικών πλαστικών παρεμβλημάτων εξασφάλισης της θέσης των οπλισμών, που είναι αναγκαία για τη δόνηση, ώστε να αποκτηθεί η επιζητούμενη και απολύτως λεία και ενιαίας παρουσίας όψη των ορατών επιφανειών στο σκυρόδεμα με τελίωμα ΤΥΠΟΥ Γ.

8.5.3.4 Τα φύλλα από επενδεδυμένο με πλαστική στρώση κόντρα πλακέ (BETOFORM ή ανάλογο) θα πρέπει να έχουν καθαρή διαμόρφωση των άκρων τους χωρίς φθορές, αποτμήσεις, σπασίματα, παραμορφώσεις της επιφάνειας, χρωματικές διαφοροποιήσεις που μπορούν, κατά την κρίση της Υπηρεσίας, να επηρεάσουν το χρώμα του επιφανειακού τελειώματος του σκυροδέματος.

Όλα τα ακατάλληλα, σύμφωνα με τα παραπάνω φύλλα, απαγορεύεται να χρησιμοποιηθούν για την κατασκευή του ξυλοτύπου, αν δε ξεφύγουν της προσοχής της Υπηρεσίας, και χρησιμοποιηθούν, θα απομακρυνθούν κατά την τελική επιθεώρηση του ξυλοτύπου, που θα γίνει πριν την σκυροδέτηση, ανεξάρτητα από τις συνέπειες που θα έχουν στην μετακίνηση και ξανατοποθέτηση των οπλισμών, αποξήλωση ικριωμάτων, καθυστερήσεις κλπ., γιατί διευκρινίζεται ότι ο ανάδοχος είναι απόλυτα υπεύθυνος για την ακριβή τήρηση αυτών που προδιαγράφονται παραπάνω, για να προκύψουν τα προβλεπόμενα υψηλής ποιότητας επιφανειακά τελειώματα του σκυροδέματος.

8.5.3.5 Όπου προβλέπεται χρήση διακοσμητικών πηχων (σκοτιών) στην επιφάνεια του σκυροδέματος, αυτές θα τοποθετηθούν στις ακριβείς θέσεις που προβλέπονται από τη μελέτη και θα αποτελούνται από πλανισμένες πρωτοχρησιμοποιούμενες διατομές από κατάλληλο ξύλο, ή ειδικές διατομές από πλαστικό με τις ακριβείς διαστάσεις που προβλέπονται στη μελέτη, ή και σύμφωνα με τις οδηγίες της Υπηρεσίας, χωρίς φθορές κλπ. όπως αναφέρεται στην προηγούμενη παράγραφο. Και για τις διακοσμητικές πηχες παίζει σπουδαίο ρόλο η χρησιμοποίηση κατάλληλου διευκολυντικού αποξήλωσης κλπ. όπως έγινε παραπάνω σχετική αναφορά.

8.5.3.6 Θα χρησιμοποιηθούν κατάλληλοι σιδηρότυποι ειδικά προσαρμοσμένο προς τις ανάγκες σκυροδέτησης των φορέων των τεχνικών έργων σε όσο τμήμα αυτών προβλέπονται ορατές επιφάνειες, αφού παρθεί υπόψη η τυχόν οριζοντιογραφική καμπυλότητα, η μεταβαλλόμενη επίκλιση του καταστρώματος και της άνω επιφάνειας του φορέα (προκειμένου για γέφυρες), το τυχόν μεταβαλλόμενο ύψος ή και το πλάτος του φορέα κλπ. ή αντίστοιχα οι ειδικές συνθήκες βάθρων, τοίχων κλπ. σύμφωνα με τη μελέτη, σε επαρκή ποσότητα ώστε να εξασφαλισθεί η έντεχνη και πλήρης κατασκευή των έργων.

- 8.5.3.7** Θα χρησιμοποιηθούν απαραμόρφωτα φύλλα ειδικού κόντρα πλακέ με πλαστική επένδυση (BETOFORM) του οποίου δεν θα πρέπει να έχουν προηγηθεί περισσότερες από πέντε χρήσεις και του οποίου η καταλληλότητα θα ελέγχεται δεόντως από την Υπηρεσία.
- 8.5.3.8** Η τοποθέτηση των φύλλων του ξυλότυπου ή σιδηρότυπου σε όση επιφάνεια προβλέπεται να διαμορφωθεί ορατή επιφάνεια ΤΥΠΟΥ Γ, θα πρέπει να δημιουργεί ένα "ρυθμό" (δηλ. θα είναι διαμορφωμένα με μια διάταξη διαμήκων και εγκάρσιων αρμών σύμφωνα με σχέδια της έγκρισης της Υπηρεσίας), ώστε να προκύπτει καλαίσθητο αποτέλεσμα της διάταξης των αρμών (με τις απαιτήσεις τοποθέτησης των φύλλων σε, πρακτικά, απόλυτη επαφή) που θα εμφανισθούν.
- 8.5.3.9** Αναιτιολόγητες αλλαγές κατεύθυνσης, ή διαστάσεων των φύλλων του ξυλοτύπου, με μόνη την αιτιολογία της αποφυγής φθοράς των φύλλων δεν θα επιτραπούν, εφ' όσον δημιουργούν δυσμενή επιρροή στο αισθητικό αποτέλεσμα της εμφάνισης του επιφανειακού τελειώματος.
- 8.5.3.10** Όλες οι ακμές των επιφανειακών τελειωμάτων ΤΥΠΟΥ Γ θα είναι λοξομημένες με χρήση φιλέτων και θα κατασκευαστούν με απόλυτη ακρίβεια οι τυχόν προβλεπόμενες από τη μελέτη σκοτίες, των οποίων η δαπάνη περιλαμβάνεται ανηγμένα στην παρούσα τιμή διαμόρφωσης επιφανειακού τελειώματος.
- 8.5.3.11** Επισημαίνεται επίσης ότι τυχόν παρεκκλίσεις κατά την εκτέλεση των εργασιών, σχετικά με τα προδιαγραφόμενα της διαμόρφωσης επιφανειακών τελειωμάτων, τεχνολογίας κατασκευής συνδέσμων, ανοχών ξυλοτύπων και λοιπών ανοχών θα επισύρει στον Ανάδοχο όλες τις προβλεπόμενες από τις ισχύουσες διατάξεις κυρώσεις, ενώ θα μπορούν να παρθούν, ανάλογα με την περίπτωση και κατά την απόλυτη κρίση της Υπηρεσίας, και τα ακόλουθα μέτρα :
- α. Να καθαιρεθεί η παρτίδα σκυροδέματος που δεν είναι διαμορφωμένη με τα προβλεπόμενα επιφανειακά τελειώματα.
 - β. Να επιβληθεί ποινική ρήτρα που θα μπορεί να φθάσει μέχρι και το δεκαπλάσιο του τιμολογίου Υπηρεσίας για την διαμόρφωση προβλεπόμενων επιφανειακών τελειωμάτων επιφανειών σε επαφή με ξυλότυπο.

8.5.4 Τελειώματα τύπου Δ

Ισχύουν τα προδιαγραφόμενα στα άρθρα Γ-3 και Γ-5 της ΤΣΥ και ειδικότερα στις παραγράφους Γ-3.5.5.3.δ και Γ-5.5.1.β(II) αυτών.

8.5.5 Τελειώματα τύπου Ε

Πέραν των προδιαγραφόμενων στα άρθρα Γ-3 και Γ-5 της ΤΣΥ και ειδικότερα στις παραγράφους Γ-3.5.5.3.ε και Γ-5.5.1.β(II) ισχύουν και τα ακόλουθα:

- 8.5.5.1** Για τη διαμόρφωση του επιφανειακού τελειώματος επιφανειών σκυροδέματος με ξυλότυπο, ΤΥΠΟΥ Ε ισχύουν όλες οι απαιτήσεις τις παραγράφου 8.5.3 (που αναφέρονται σε επιφανειακό τελείωμα ΤΥΠΟΥ Γ) αλλά επί πλέον ορίζεται ότι ΔΕΝ ΕΠΙΤΡΕΠΕΤΑΙ χρήση εσωτερικών συνδέσμων και ενσωματωμένων μεταλλικών τμημάτων.
- 8.5.5.2** Τα τμήματα των ξυλοτύπων θα είναι κατά τέτοιο τρόπο συνδεδεμένα μεταξύ τους και στερεωμένα στην πίσω τους επιφάνεια, ώστε να μην δημιουργούν οποιοδήποτε ελάττωμα στην επιφάνεια του σκυροδέματος η οποία θα πρέπει να είναι λεία, να έχει ομοιόμορφη υφή και εμφάνιση και να μην εμφανίζει κηλίδες από τους ξυλότυπους.

8.6 ΕΡΓΑΣΙΕΣ ΤΟΥ ΤΙΜΟΛΟΓΙΟΥ ΠΟΥ ΠΡΟΔΙΑΓΡΑΦΟΝΤΑΙ ΣΕ ΑΥΤΟ ΤΟ ΑΡΘΡΟ

- 8.6.1** Η διαμόρφωση ορατών επιφανειών σκυροδεμάτων με χρήση ξυλοτύπου καλύπτει τις παρακάτω εργασίες:
- 8.6.1.1** Διαμόρφωση ορατών επιφανειών σκυροδεμάτων με τελείωμα υψηλής ποιότητας τύπου Β
- 8.6.1.2** Διαμόρφωση ορατών επιφανειών σκυροδεμάτων με τελείωμα υψηλής ποιότητας τύπου Γ
- 8.6.1.3** Διαμόρφωση ορατών επιφανειών σκυροδεμάτων με τελείωμα υψηλής ποιότητας τύπου Δ
- 8.6.1.4** Διαμόρφωση ορατών επιφανειών σκυροδεμάτων με τελείωμα υψηλής ποιότητας τύπου Ε.

8.6.2 Όλες οι παραπάνω εργασίες διαμόρφωσης ορατών επιφανειών σκυροδεμάτων με τελείωμα υψηλής ποιότητας (τύπου Β, Γ, Δ ή Ε) όπως λεπτομερώς προδιαγράφονται στο παρόν άρθρο και στα άρθρα Γ-3 και Γ-5 της ΤΣΥ συνεπάγονται πρόσθετο κόστος τόσο για τα σκυροδέματα όσο και για τους ξυλότυπους λόγω:

- α) Ειδικής επιλογής των απαιτούμενων κατάλληλων ξυλοτύπων, σιδηροτύπων, φύλλων κόντρα πλακέ κλπ.
- β) Ειδικής κατάλληλης σύνδεσης των σκυροδεμάτων (πχ κοκκομετρική διαβάθμιση και μέγιστος κόκκος, περιεκτικότητα σε τσιμέντο, ομοιόμορφη επιλογή αδρανών).
- γ) Ειδικής επιλογής διευκολυντικών αποξήλωσης.
- δ) Ειδικής συντήρησης των σκυροδεμάτων και προστασίας της επιφάνειάς τους μετά την αποξήλωση των ξυλοτύπων.
- ε) Ειδικής επιμελημένης συμπύκνωσης των σκυροδεμάτων.

8.7 **ΕΠΙΜΕΤΡΗΣΗ ΚΑΙ ΠΛΗΡΩΜΗ**

8.7.1 Η επιμέτρηση θα γίνεται σε μ2 έτοιμου επιφανειακού τελειώματος σκυροδέματος ανάλογα με τον τύπο του (Β,Γ,Δ ή Ε) ως εξής:

- α. Για τα βάθρα θα επιμετράται όση επιφάνεια προβλέπεται να διαμορφωθεί τελικά ορατή, σύμφωνα με τη μελέτη, και βρίσκεται σε επαφή με τον ξυλότυπο, περιλαμβανομένου πρόσθετου ύψους, κάτω από το κάτω όριο της τελικά ορατής επιφάνειας μέχρι την πάνω στάθμη του θεμελίου, το πολύ δε μέχρι 0.50 μ.
- β. Για τους τοίχους αντιστήριξης θα επιμετράται όση επιφάνεια προβλέπεται από την τεχνική μελέτη να διαμορφωθεί σαν τελική ορατή επιφάνεια σε επαφή με τον ξυλότυπο, περιλαμβανομένου πρόσθετου ύψους, κάτω από το όριο της τελικά ορατής επιφάνειας μέχρι την πάνω στάθμη του θεμελίου, το πολύ δε μέχρι 0.50 μ.
- γ. Για τους φορείς γεφυρών, σε όση έκταση προβλέπεται από την τεχνική μελέτη να διαμορφωθεί η ορατή επιφάνεια, θα μετράται η αντίστοιχη αναπτυγμένη ορατή επιφάνεια του φορέα, σε επαφή με τον ξυλότυπο.

8.7.2 Στην τιμή μονάδας περιλαμβάνονται όλες οι επιπλέον δαπάνες που απαιτούνται για την επίτευξη της προδιαγραφόμενης υψηλής ποιότητας επιφανειακού τελειώματος, όπως προδιαγράφονται στο παρόν άρθρο και ειδικότερα στην παράγραφο 8.6.2 αυτού, ανεξάρτητα από φθορά ειδικών υλικών, ειδικών μεθόδων κατασκευής ειδικής επιρροής στην μορφολογία και την μελέτη και κατασκευή των ικριωμάτων, καθυστερήσεις άλλων εργασιών κλπ.

8.7.3 Επίσης στην τιμή μονάδας αυτού του άρθρου περιλαμβάνεται ανηγμένα, ανά τετραγωνικό μέτρο επιφάνειας και η δαπάνη (εργασία και υλικά) τοποθέτησης φαλτσοπηχών και διακοσμητικών πήχων λωρίδων από 1 έως 20 εκ. επί του ξυλοτύπου για δημιουργία σκοτιών ή σύνθετων σχεδίων της επιφάνειας του σκυροδέματος, σύμφωνα με τη μελέτη.

8.7.4 Η καθοριζόμενη με το άρθρο αυτό τιμή αποτελεί πρόσθετη τιμή, επιπλέον της δαπάνης που περιλαμβάνεται ανηγμένα στην τιμή μονάδας των εργασιών του σκυροδέματος για τη διαμόρφωση επιφανειακών τελειωμάτων ΤΥΠΟΥ Α.

9.1 ΑΝΤΙΚΕΙΜΕΝΟ

- 9.1.1** Κατασκευή αγωγών ομβρίων από προκατασκευασμένους άοπλους πρεσσαριστούς τσιμεντοσωλήνες, διαφόρων διαμέτρων.
- 9.1.2** Κατασκευή αγωγών ομβρίων από προκατασκευασμένους πρεσσαριστούς οπλισμένους τσιμεντοσωλήνες, διαφόρων διαμέτρων.
- 9.1.3** Κατασκευή αγωγών ομβρίων ή και ακαθάρτων από οπλισμένους δονητικούς ή φυγοκεντρικούς τσιμεντοσωλήνες.
- 9.1.4** Κατασκευή στραγγιστηρίων από διάτρητους προκατασκευασμένους άοπλους τσιμεντοσωλήνες, διαφόρων διαμέτρων.

9.2 ΕΦΑΡΜΟΣΤΕΕΣ ΠΡΟΔΙΑΓΡΑΦΕΣ

Για το παραπάνω αντικείμενο έχουν εφαρμογή τα προβλεπόμενα στην ΠΤΠΤ-110 στον Κ.Τ.Σ '97, στην προδιαγραφή ΕΔ2α/02/44/Φ.1.1/4.4.84 (ΦΕΚ 253Β/84), όπως επίσης και τα άρθρα της ΤΣΥ υπ. αριθμ. Γ-1 (Εκσκαφές θεμελίων τεχνικών έργων και τάφρων) Γ-2 (Επανεπιχώσεις απομένοντος όγκου εκσκαφών θεμελίων τεχνικών έργων και τάφρων), Γ-3 (Σκυροδέματα), Γ-6 (Σιδηροί οπλισμοί), Γ-4 (Τσιμέντο), με τις όποιες βελτιώσεις, τροποποιήσεις ή και συμπληρώσεις αναφέρονται παρακάτω.

9.3 ΟΡΙΣΜΟΙ

Πρόχυτοι τσιμεντοσωλήνες είναι οι προκατασκευασμένοι άοπλοι ή οπλισμένοι πλήρεις ή διάτρητοι τσιμεντοσωλήνες, οι χρησιμοποιούμενοι για κατασκευή αγωγών ομβρίων ή και ακαθάρτων, όπως επίσης και στραγγιστηρίων (οι διάτρητοι).

9.4 ΕΙΔΙΚΑ ΧΑΡΑΚΤΗΡΙΣΤΙΚΑ ΤΩΝ ΕΡΓΑΣΙΩΝ

Η προμήθεια και/ή παρασκευή, τοποθέτηση και λειτουργία υπόγειων τσιμέντινων ή και από άλλα υλικά κατασκευασμένων αγωγών συνιστά ιδιαίτερα ευαίσθητη κατασκευή, λόγω και των καταπονήσεων που υφίστανται οι σωλήνες από την επικάλυψη τους και τη φόρτιση της κυκλοφορίας. Γι' αυτό ο Ανάδοχος υποχρεούται να τηρεί και να εφαρμόζει με απόλυτη ακρίβεια τους κανόνες της Τέχνης και τις Προδιαγραφές, ιδιαίτερα σε ότι αφορά την προμήθεια παρασκευή των τσιμεντοσωλήνων, την κατάλληλη έδρασή τους την τοποθέτηση τους, και την πλήρωση και επιμελή συμπύκνωση με τα κατάλληλα υλικά, της περιοχής γύρω και πάνω από αυτούς ώστε να επιτευχθεί ο πλήρης εγκιβωτισμός τους και να εξασφαλιστεί η σωστή λειτουργία τους.

9.5 ΤΕΧΝΙΚΕΣ ΚΑΙ ΣΥΜΒΑΤΙΚΕΣ ΠΡΟΔΙΑΓΡΑΦΕΣ ΥΛΙΚΩΝ ΚΑΙ ΕΡΓΑΣΙΑΣ**9.5.1 Γενικά**

Τα παρακάτω αναφερόμενα ισχύουν για το σύνολο των προχύτων τσιμεντοσωλήνων (άοπλοι, οπλισμένοι κλπ).

9.5.1.1 Υλικά

- α.** Το τσιμέντο που θα χρησιμοποιηθεί για την κατασκευή των τσιμεντοσωλήνων θα πρέπει να είναι καθαρό τσιμέντο Portland χωρίς θηραϊκή ή άλλες προσμίξεις και να πληροί τις απαιτήσεις του Κ.Τ.Σ '97.
- β.** Τα αδρανή υλικά και το νερό πρέπει επίσης να πληρούν τις απαιτήσεις του Κ.Τ.Σ'97.
- γ.** Τα αδρανή υλικά θα πρέπει να πληρούν τις απαιτούμενες, ανάλογα με τις διαστάσεις των τσιμεντοσωλήνων, κοκκομετρικές διαβαθμίσεις και σε κάθε περίπτωση το μέγεθος των κόκκων τους να μην υπερβαίνει τα 20 χλστ.
- δ.** Για την ποσότητα του νερού που θα χρησιμοποιηθεί πρέπει να λαμβάνεται σοβαρά υπόψη το ποσοστό υγρασίας των αδρανών υλικών.

9.5.1.2 Κατασκευή

Τα άκρα των σωλήνων πρέπει να είναι έτσι κατασκευασμένα ώστε όταν οι σωλήνες τοποθετηθούν ο ένας μετά τον άλλο να εφαρμόζουν απολύτως και να έχουν συνεχή και λεία εσωτερική επιφάνεια και οι αρμοί τους πρέπει να έχουν τέτοιο σχήμα, ώστε να επιτρέπουν σωστή προσαρμογή.

Οι σωλήνες πρέπει να έχουν ενώσεις κεφαλής, εντορμίας κλπ μεγάλης αντοχής.

Απαγορεύεται η χρήση ρηγματωμένων ή φθαρμένων σωλήνων

9.5.1.3 Τοποθέτηση

- α.** Οι τσιμεντοσωλήνες υποχρεωτικά πρέπει να τοποθετούνται μηκοτομικά και οριζοντιογραφικά σύμφωνα με την εγκεκριμένη μελέτη, με επιτρεπόμενη μέγιστη απόκλιση από τις θεωρητικές γραμμές και κλίσεις πέντε (5) χλστ. ανά μέτρο αγωγού και με επιτρεπόμενη μέγιστη απόλυτη απόκλιση τέσσερα (4) εκ. για κάθε αυτοτελές μήκος αγωγού μεταξύ φρεατίων
- β.** Η τοποθέτηση των τσιμεντοσωλήνων θα αρχίζει πάντα από το σημείο εκροής ή από το πιο χαμηλό άκρο του αγωγού και με την «αρσενική» του προς το κατώτερο σημείο εκροής.
- γ.** Ιδιαίτερη προσοχή πρέπει να δοθεί στην έδραση των σωλήνων που θα γίνει σε όλο το μήκος τους και πάνω στο κατάλληλο υλικό, σύμφωνα με τα σχέδια και τις οδηγίες της Υπηρεσίας, έτσι ώστε να διασφαλιστεί η ελαστικότητα και η ομοιομορφία της έδρασης. Ειδικότερα η έδραση των αγωγών και η επίχωσή τους επάνω, κάτω και γύρω από αυτούς θα γίνει σύμφωνα με τα προδιαγραφόμενα στο άρθρο Γ-2 της ΤΣΥ.
- δ.** Το σφράγισμα των αρμών θα γίνεται με ισχυρό τσιμεντοκονίαμα, 650χγρ τσιμέντου ανά μ3 ξηράς άμμου.

9.5.1.4 Λήψη δοκιμών

- α.** Για να επιτραπεί η χρησιμοποίηση των τσιμεντοσωλήνων στο έργο πρέπει προηγουμένως να γίνει ο ποιοτικός έλεγχός τους. Ο έλεγχος αυτός θα πραγματοποιηθεί με λήψη σχετικών δοκιμών που θα παρθούν σε ποσοστό 2% για κάθε ξεχωριστή διάμετρο τσιμεντοσωλήνων και κατ' ελάχιστον 5 τεμάχια ανά διάμετρο, τα οποία θα ελεγχθούν στις εγκαταστάσεις αναγνωρισμένων εργαστηρίων με δαπάνη και μέριμνα του Αναδόχου.
- β.** Τα δοκίμια αυτά θα παίρνονται από το εργοτάξιο κατασκευής του Αναδόχου ή από τους προσκομισθέντες τσιμεντοσωλήνες στο εργοτάξιο (στην περίπτωση που ο Ανάδοχος τους προμηθεύεται από εργοστάσιο παραγωγής τσιμεντοσωλήνων) κατά τυχαίο τρόπο, όπως περιγράφεται στην παράγρ. 4.3.1.1.6.1.2.1.A.5 της ΠΤΠΤ-110. Τα δοκίμια αυτά θα διατίθενται δωρεάν από τον Ανάδοχο για πραγματοποίηση δοκιμών.

9.5.2 Ειδικά

Πέραν των αναφερομένων στην παράγρ. 9-5.1 ισχύουν για κάθε τύπο πρόχυτου τσιμεντοσωλήνα και τα ακόλουθα.

9.5.2.1 Προκατασκευασμένοι άοπλοι πρεσσαριστοί τσιμεντοσωλήνες.

- α.** Διαστασιολόγηση, μορφή και αντοχή

Το σκυρόδεμα κατασκευής των τσιμεντοσωλήνων μπορεί να είναι είτε συνήθους αντοχής (Σ220) οπότε έχει εφαρμογή ο Πίνακας Ι της σελίδας 94 της ΠΤΠΤ-110, είτε εξαιρετικής αντοχής (Σ250), οπότε έχει εφαρμογή ο πίνακας ΙΙ της σελ 95 της ΠΤΠΤ-110.

Τα προβλεπόμενα στους ως άνω πίνακες συνιστούν τα ελάχιστα επιτρεπόμενα όρια και ισχύουν με την προϋπόθεση μη ύπαρξης διαφορετικών απαιτήσεων στην μελέτη του Έργου.

- β.** Έλεγχος ποιότητας

Ι. Σε περίπτωση κατασκευής των τσιμεντοσωλήνων στο εργοτάξιο από τον

Ανάδοχο, θα γίνονται επικουρικά δοκιμές θλίψεως του σκυροδέματος, σύμφωνα με τα προβλεπόμενα στην παράγρ. 4.3.1.1.6.1.2.A3 της ΠΤΠΤ-110, χωρίς όμως αυτές οι δοκιμές να αποτελούν κριτήριο αποδοχής τους.

- II. Κριτήριο αποδοχής των σωλήνων θα αποτελέσει η δοκιμή αντοχής σε θραύση έτοιμων τσιμεντοσωλήνων που θα φορτίζονται σε αντιδιαμετρική θλίψη σύμφωνα με την μέθοδο των «τριών ακμών» και θα πρέπει να επιτυγχάνονται στα δοκίμια οι αντοχές που προβλέπονται στις αντίστοιχες προδιαγραφές των σωλήνων, ανάλογα με την κατηγορία του χρησιμοποιούμενου σκυροδέματος (πίνακας I της σελ. 94 για σκυροδέματα κατηγορίας Σ220 ή πίνακας II της σελ. 95 για σκυροδέματα κατηγορίας Σ250 της ΠΤΠΤ-110.
- III. Οι τσιμεντοσωλήνες θα γίνονται αποδεκτοί σύμφωνα με τα αναφερόμενα στην παράγρ. 4.3.1.1.6.1.2.1.A1 της ΠΤΠΤ-110 (δοκιμές ή επαναδοκιμές) σύμφωνα με την προδιαγραφή ASTM C-14.
- IV. Εκτός από το κριτήριο αποδοχής των τσιμεντοσωλήνων, που είναι η αντοχή σε εξωτερικό φορτίο θα ισχύουν επικουρικά και τα κριτήρια υδροαπορροφητικότητας, υδροπερατότητας και υδροστατικών δοκιμών, σύμφωνα με την ΠΤΠΤ-110.
- V. Θα ισχύουν τέλος και τα κριτήρια αποδοχής για επιτρεπόμενες αποκλίσεις διαστάσεων της παραγρ. 4.3.1.1.6.1.2.1. Β της ΠΤΠΤ-110 (πίνακας III, σελ 99)

9.5.2.2 Προκατασκευασμένοι οπλισμένοι πρεσσαριστοί τσιμεντοσωλήνες

α. Σιδηρούς οπλισμός

Ο σιδηρούς οπλισμός των τσιμεντοσωλήνων πρέπει να πληροί τις απαιτήσεις του ΚΤΣ και του άρθρου Γ-6 της ΤΣΥ (Σιδηρούς οπλισμός). Η τοποθέτηση του οπλισμού θα γίνεται σύμφωνα με τα καθοριζόμενα στις παραγρ. 4.3.1.1.6.1.3.04, 4.3.1.1.6.1.3.05 και 4.3.1.1.6.1.3.06 της ΠΤΠΤ-110.

β. Διαστασιολόγηση, μορφή και αντοχή

Οι τσιμεντοσωλήνες μπορεί να είναι:

- I. Της σειράς 75 (ως σειρά 75 νοείται η σειρά με φορτίο θραύσης κατά την αντιδιαμετρική θλίψη με την μέθοδο «τριών ακμών» = 75/N/m.mm διαμέτρου), οπότε έχει εφαρμογή ο πίνακας II της σελ 100 της ΠΤΠΤ-110.
- II. Της σειράς 100, οπότε έχει εφαρμογή ο πίνακας II της σελ 101 της ΠΤΠΤ-110.
- III. Της σειράς 150, οπότε έχει εφαρμογή ο πίνακας III της σελ. 102 της ΠΤΠ-Τ110.
- IV. Σκυροδέματος Σ-420, οπότε έχει εφαρμογή ο πίνακας IV της σελ. 103 της ΠΤΠΤ-110.

Τα προβλεπόμενα στους άνω πίνακες συνιστούν τα ελάχιστα επιτρεπόμενα όρια και ισχύουν με την προϋπόθεση μη ύπαρξης διαφορετικών απαιτήσεων στην μελέτη του έργου.

γ. Έλεγχος ποιότητας

- I. Σε περίπτωση κατασκευής των τσιμεντοσωλήνων στο εργοτάξιο από τον Ανάδοχο, θα γίνονται επικουρικά δοκιμές θλίψης του σκυροδέματος, σύμφωνα με τα προβλεπόμενα στην παράγρ. 4.3.1.1.6.1.2.2.A2 της ΠΤΠΤ-110, χωρίς όμως αυτές οι δοκιμές να αποτελούν κριτήριο αποδοχής τους.
- II. Κριτήριο αποδοχής των σωλήνων θα αποτελέσει η δοκιμή αντοχής σε θραύση έτοιμων τσιμεντοσωλήνων που θα φορτίζονται σε αντιδιαμετρική θλίψη σύμφωνα με την μέθοδο των «τριών ακμών» και θα πρέπει να επιτυγχάνονται στα δοκίμια οι αντοχές, οι οποίες προβλέπονται στις αντίστοιχες προδιαγραφές των σωλήνων (πίνακες I, II, III και IV των σελ. 100, 101, 102 και 103 της ΠΤΠΤ-110).
- III. Οι τσιμεντοσωλήνες θα γίνονται αποδεκτοί σύμφωνα με τα αναφερόμενα στην παράγρ. 4.3.1.1.6.1.2.2.A1 της ΠΤΠΤ-110 (δοκιμές και επαναδοκιμές) σύμφωνα με την προδιαγραφή ASTU C76 πλην της υδροπερατότητας που θα γίνει σύμφωνα με την προδιαγραφή DIN 4035.

IV. Εκτός από το κριτήριο αποδοχής των τσιμεντοσωλήνων που είναι η αντοχή σε εξωτερικό φορτίο θα ισχύουν επικουρικά και τα κριτήρια απορροφητικότητας νερού και υδροπερατότητας (υδατοστεγανότητας) σύμφωνα με την ΠΤΠΤ-110.

V. Θα ισχύουν τέλος και τα κριτήρια αποδοχής για επιτρεπόμενες αποκλίσεις διαστάσεων της παρ. 4.3.1.1.6.1.2.B της ΠΤΠΤ-110.

9.5.2.3 Δονητικοί - φυγοκεντρικοί τσιμεντοσωλήνες

Ισχύει η προδιαγραφή ΕΔ 2α/02/44/Φ.1.1. από 4 Απριλίου 1984 (ΦΕΚ 253B/84).

9.5.2.4 Διάτρητοι τσιμεντοσωλήνες

α. Διαστασιολόγηση, μορφή και αντοχή

Το σκυρόδεμα κατασκευής των τσιμεντοσωλήνων μπορεί να είναι είτε συνήθους αντοχής, οπότε έχει εφαρμογή ο πίνακας I της σελ 178 της ΠΤΠΤ -110 είτε υψηλής αντοχής, οπότε έχει εφαρμογή ο πίνακας II της σελ. 179 της ΠΤΠΤ-110.

Τα προβλεπόμενα, στους ως άνω πίνακες συνιστούν τα ελάχιστα επιτρεπόμενα όρια και ισχύουν με την προϋπόθεση μη ύπαρξης διαφορετικών απαιτήσεων στη μελέτη του έργου.

β. Οπές

Ισχύουν τα προδιαγραφόμενα στην παράγ. 4.4.2.1.10.5.1.2.B2 σελ 177 της ΠΤΠΤ-110.

γ. Έλεγχος ποιότητας

Ισχύουν τα καθοριζόμενα για τους άοπλους τσιμεντοσωλήνες με προσαρμογή τους στους πίνακες I, II, III των σελ 178 και 179 της ΠΤΠΤ-110.

9.6 **ΕΡΓΑΣΙΕΣ ΤΟΥ ΤΙΜΟΛΟΓΙΟΥ ΠΟΥ ΠΡΟΔΙΑΓΡΑΦΟΝΤΑΙ ΣΕ ΑΥΤΟ ΤΟ ΑΡΘΡΟ**

9.6.1 **Κατασκευή αγωγών ομβρίων από προκατασκευασμένους, άοπλους πρεσσαριστούς τσιμεντοσωλήνες από σκυρόδεμα Σ-220 ή Σ-250, διαφόρων διαμέτρων.**

Η εργασία περιλαμβάνει:

- α.** Την προμήθεια ή παρασκευή, την μεταφορά επί τόπου και τοποθέτηση του τσιμεντοσωλήνα μέσα στην υπάρχουσα τάφρο και σε οποιοδήποτε βάθος.
- β.** Τις συνδέσεις των σωλήνων και το σφράγισμα των αρμών τους με ισχυρή τσιμεντοκονία 650 χλγ τσιμέντου ανά μ3 ξηράς άμμου.
- γ.** Τη λήψη των απαιτούμενων δοκιμών και την διενέργεια των σχετικών δοκιμών ποιότητας.
- δ.** Την αντιμετώπιση των κάθε είδους δυσχερειών από τυχόν ύπαρξη υπόγειου νερού.

9.6.2 **Κατασκευή αγωγών ομβρίων ή και ακαθάρτων από οπλισμένους τσιμεντοσωλήνες διαφόρων κατηγοριών και διαμέτρων**

Η εργασία περιλαμβάνει:

- α.** Τις δραστηριότητες που περιγράφονται στις ως άνω 9.6.1. α, β,γ,και δ παραγράφους.
- β.** Την προμήθεια κοπή και ενσωμάτωση του σιδηρού οπλισμού, εφόσον παρασκευάζονται επί τόπου του ή τη διασφάλιση των προδιαγραφών προκειμένου περι προκατασκευασμένων διάτρητων σωλήνων εμπορίου.

9.6.3 **Κατασκευή στραγγιστηρίων από διάτρητους προκατασκευασμένους άοπλους πρεσσαριστούς τσιμεντοσωλήνες διαφόρων διαμέτρων.**

Η εργασία περιλαμβάνει:

α. Τις δραστηριότητες που περιγράφονται στις ως άνω παραγράφους 9.6.1.α, β, γ, και δ.

β. Την διάνοιξη των απαιτούμενων οπών.

9.7 ΕΠΙΜΕΤΡΗΣΗ - ΠΛΗΡΩΜΗ

9.7.1 Η επιμέτρηση θα γίνει ανά μέτρο πραγματικού αξονικού μήκους εγκατεστημένου τσιμεντοσωλήνα αφαιρουμένων των μηκών των εσωτερικών διαστάσεων των παρεμβαλλόμενων φρεατίων.

9.7.2 Η πληρωμή θα γίνει αναλόγως της διαμέτρου και του είδους των τσιμεντοσωλήνων (από απλό ή οπλισμένο σκυρόδεμα, υψηλής αντοχής, διάτρητοι κλπ).

9.7.3 Στην τιμή μονάδος περιλαμβάνονται όλες οι δαπάνες των σχετικών εργασιών που προδιαγράφονται στο παρόν άρθρο και ειδικότερα στις παραγρ. 9.6.1. για άοπλους τσιμεντοσωλήνες, 9.6.2 για οπλισμένους και 9.6.3 για διάτρητους.

9.7.4 Διευκρινίζονται και τα ακόλουθα:

α. Στην τιμή μονάδος δεν περιλαμβάνονται οι δαπάνες του τυχόν περιβλήματος από σκυρόδεμα και των υλικών έδρασης και εγκιβωτισμού των αγωγών, που πληρώνονται ιδιαίτερα με τις αντίστοιχες τιμές μονάδος του τιμολογίου.

β. Στην τιμή μονάδος του οπλισμένου τσιμεντοσωλήνα περιλαμβάνεται και η δαπάνη προμηθείας, ενσωμάτωσης κλπ του απαιτούμενου σιδηρού οπλισμού.

Γ-10 ΕΓΧΥΤΟΙ ΠΑΣΣΑΛΟΙ ΚΑΙ ΦΡΕΑΤΟΠΑΣΣΑΛΟΙ ΜΕ ΑΦΑΙΡΕΣΗ ΤΟΥ ΕΔΑΦΙΚΟΥ ΥΛΙΚΟΥ (ΚΑΙ ΚΕΦΑΛΟΔΕΣΜΟΙ ΤΟΥΣ)

10.1 ΑΝΤΙΚΕΙΜΕΝΟ

- 10.1.1 Η εισκόμιση - αποκόμιση πλήρους εξοπλισμού πασσάλων.
- 10.1.2 Η διάτρηση πασσάλων διαφόρων διαμέτρων σε κάθε είδους έδαφος.
- 10.1.3 Η σκυροδέτηση πασσάλων διαφόρων διαμέτρων με σκυρόδεμα κατηγορίας C 20/25.
- 10.1.4 Η συμπλήρωση της οπής των πασσάλων με κοκκώδες υλικό.
- 10.1.5 Η διενέργεια δοκιμαστικών φορτίσεων των πασσάλων.

10.2 ΕΦΑΡΜΟΣΤΕΕΣ ΠΡΟΔΙΑΓΡΑΦΕΣ

- 10.2.1 Οι γενικές βασικές αρχές για θεμελιώσεις δίδονται στο DIN 1054 και για εγχύτους πασσάλους με αφαίρεση εδαφικού υλικού στους κανονισμούς DIN 1054 και 1045. Εν προκειμένω, έχει εφαρμογή πάντοτε η τελευταία έκδοση των κανονισμών αυτών με τα αντίστοιχα διορθωτικά φύλλα και συμπληρωματικές ερμηνευτικές διατάξεις.
- 10.2.2 Ο Κανονισμός Τεχνολογίας Σκυροδέματος '97.
- 10.2.3 Το άρθρο Γ-3 της ΤΣΥ σε ότι αφορά σκυροδέματα.
- 10.2.4 Το άρθρο Γ-4 της ΤΣΥ σε ότι αφορά τσιμέντα.
- 10.2.5 Το άρθρο Γ-6 της ΤΣΥ σε ότι αφορά σιδηρούς οπλισμούς.

10.3 ΟΡΙΣΜΟΙ

- 10.3.1 Οι έγχυτοι πάσσαλοι, με αφαίρεση του εδαφικού υλικού, με διάμετρο μεγαλύτερη ή ίση από Φ0,80 ονομάζονται φρεατοπάσσαλοι. Όπου αναφέρονται στην παρούσα προδιαγραφή έγχυτοι πάσσαλοι ή πάσσαλοι νοούνται αδιακρίτως και οι φρεατοπάσσαλοι.
- 10.3.2 «Λειτουργικοί πάσσαλοι» νοούνται οι ενσωματούμενοι στο έργο πάσσαλοι που επιτελούν ωφέλιμο έργο, αναλαμβάνοντας φορτία των κατασκευών.
- 10.3.3 «Μη λειτουργικοί πάσσαλοι» νοούνται οι πάσσαλοι που κατασκευάζονται προκειμένου να διενεργηθούν δοκιμαστικές φορτίσεις για έλεγχο των συνθηκών υπεδάφους.

10.4 ΕΙΔΙΚΑ ΧΑΡΑΚΤΗΡΙΣΤΙΚΑ ΤΩΝ ΕΡΓΑΣΙΩΝ

10.4.1 Εδαφικοί σχηματισμοί

Η σύσταση των εδαφών στα οποία μπορεί να απαιτηθεί η κατασκευή πασσάλων κυμαίνεται, ενδεικτικά από φερτά υλικά, πρόσφατες αποθέσεις και μάργες μέχρι σχιστόλιθους μεταβαλλομένου βαθμού κερματισμού και εξαλλοίωσης.

Ενδέχεται όμως να συναντηθούν, κατά την κατασκευή των πασσάλων, και σκληρότερα πετρώματα όπως ασβεστόλιθοι (με κυμαινόμενο βαθμό ρηγμάτωσης ή και υγιείς εμφανίσεις μικροκρυσταλλικών και δολομιτικών ασβεστολίθων και κερατολίθων) ή/και άλλα ακόμη σκληρότερα πετρώματα κατηγορίας βράχου και για οποιαδήποτε σκληρότητα.

10.4.2 Στοιχεία εδάφους

Όλα τα υπάρχοντα στοιχεία εδάφους παραδίδονται στον Ανάδοχο. Ο Ανάδοχος πάντως είναι υποχρεωμένος, αν δεν προδιαγράφεται διαφορετικά στους όρους δημοπράτησης, να εκτελέσει επιπλέον έρευνες με δική του φροντίδα και δαπάνη για να επαληθεύσει τα εδαφοτεχνικά στοιχεία της μελέτης. Η συμπληρωματική γεωτεχνική έρευνα πρέπει να εκτελείται με τέτοιο τρόπο ώστε να προσφέρει στοιχεία για τη φύση του υπεδάφους, τόσο γύρω όσο και κάτω από τη στάθμη των προτεινομένων πασσάλων, συμπεριλαμβανομένων όλων των εδαφικών στρώσεων που πρόκειται να συνεισφέρουν σημαντικά στις αναμενόμενες καθιζήσεις.

Σε περίπτωση ύπαρξης διαφορών, θα πρέπει να υποβάλει στην Υπηρεσία Επίβλεψης τις προτάσεις του για την αντιμετώπιση του θέματος, η οποία και θα αποφασίσει, κατά την απόλυτη κρίση της. Σε κάθε περίπτωση ο Ανάδοχος είναι απόλυτα υπεύθυνος για την εμπρόθεσμη διενέργεια του συμπληρωματικού προγράμματος ερευνών και την τυχόν υποβολή προτάσεων αντιμετώπισης των αναφευόμενων προβλημάτων. Θα πρέπει πάντως, κατά τον προγραμματισμό των εργασιών του, να έχει υπόψη του ο Ανάδοχος ότι απαιτείται χρόνος το πολύ ίσως με 30 ημερολογιακές ημέρες στην Υπηρεσία για να αποφασίσει (εκτός αν προδιαγράφεται διαφορετικά).

10.4.3 Επίβλεψη κατασκευής των πασσάλων

Κατά την διάρκεια της κατασκευής των πασσάλων θα πρέπει να βρίσκονται συνεχώς στο εργοτάξιο, εκ μέρους του Αναδόχου, ο υπεύθυνος Μηχανικός της εταιρείας κατασκευής των πασσάλων ή ο αντικαταστάτης του.

Για την κατασκευή κάθε πασσάλου θα πρέπει να συμπληρώνεται στο εργοτάξιο ένα έντυπο που θα πρέπει καθημερινά να επιδεικνύεται στην Υπηρεσία από τον υπεύθυνο εργοταξίαρχη ή τον εκπρόσωπό του, σύμφωνα με τον Πίνακα 1 που ακολουθεί.

ΠΙΝΑΚΑΣ 1
ΜΗΤΡΩΟ ΚΑΤΑΣΚΕΥΗΣ ΕΓΧΥΤΩΝ ΠΑΣΣΑΛΩΝ (ΚΑΙ ΦΡΕΑΤΟΠΑΣΣΑΛΩΝ)

Εταιρεία:.....	Εγχυτος πάσσαλος:.....
Εργοτάξιο:.....	Είδος πασσάλου:.....
Σχέδιο πασσάλων:.....	Πάσσαλος θλίψης/ Πάσσαλος εφελκυσμού.....
ΕΠΑΛΛΗΛΙΑ ΣΤΡΩΜΑΤΩΝ	1. Στοιχεία του πάσσαλου
Μέτρα κάτω	Μέτρα πάνω ΕδαφικόςΥπόγεια ύδαταΣτοιχεία για
από το	1.1Διάμετρος του πασσάλου(εκ) (εξωτ.διαμ.της σωλήνωσης)
επίπεδο της	από σχηματισμόστο κοπτικό1.2Διάμετρος της βάσης του πασσάλου(εκ)
γεώτρησης και σύστασηκαι τη σωλήνωση1.3Υψος βάσης του πασσάλου(εκ)
 του εδαφικού από1.4Κλίση του πασσάλου.....
	σχηματισμούμέχρι 1.5Κεφαλή του πασσάλου (μ) κάτω από το επίπεδο της γεώτρησης
	(μέτρα)1.6Κάτω ακμή βάσης το πασσάλου(μ) κάτω από το επίπεδο της γεώτρησης
	1.7Μήκος πασσάλου(μ) (από τα στοιχεία του στίχου 1.6 αφαιρούνται τα στοιχεία του στίχου 1.5 του πίνακα)
	1.8Κενή γεώτρηση.....(μ)
	1.9Βάθος πρόσφυσης του πασσάλου στον εδαφικό σχηματισμό που έχει φέρουσα ικανότητα
I II	V επίπεδο γεώτρησης2.Εργασία της γεώτρησης
	2.1Εξωτερική διάμετρος της κοπτικής στεφάνης (εκ)
	2.2Βάθος του διατρήματος χωρίς βάση.....(μ)κάτω από το επιπ.γεώτρησης
	2.3Ποσότητα του προϊόντος της διάτρησης (υπολογιστικά) με στοιχεία του στίχου 2.1 και 2.2 του πίνακα) Κορμός..... (λίτρα) Πέλμα (βάση).....(λίτρα) Σύνολο.....(λίτρα)
	2.4Έλεγχος κατακορυφότητας και στάθμης πυθμένα της γεώτρησης - μετά από γεώτρηση.....(μ) κάτω από το επίπεδο της γεώτρησης - μετά από τη διαμόρφωση βάσης(μ) κάτω από το επίπεδο της γεώτρησης - πριν από την έγχυση σκυροδέματος.....(μ) κάτω από το επίπεδο της γεώτρησης.
	3.Οπλισμός
	3.1Διαμήκης Οπλισμός, διαμ.....χλστ BRITISH STANDARD
	3.2Εγκάρσιος οπλισμός (σπείρες)....., διαμ.....χλστ BRITISH STANDARD
	3.3Ύψος βήματος
	3.4Μήκος κλωβού Πάνω από την κεφαλή του πασσάλου..... μ Κάτω από την κεφαλή του πασσάλου μ Σύνολο μ
	3.5Ενώσεις (συγκολλήσεις)
	4Σκυρόδεμα πασσάλου
	4.1Κατηγορία αντοχή Βη:.....ομάδα σκυροδέματος BI/BIΙ Συνεκτικότητα KIII/ρευστό μπετόν
	4.2Σκυρόδεμα εργοταξίου / Σκυρόδεμα προέλευσης έξω από το εργοτάξιο (έτοιμο σκυρόδεμα)
	4.3Είδος τσιμέντου. Εργοστάσιο προμηθείας
	4.4Ποσότητα τσιμέντου..... (χγρ/μ3)
	4.5Αδρανή στο σκυρόδεμα (μέγιστος κόκκος)

	4.6 Λόγος ύδατος προς τσιμέντο [(N/I)-(βάρους ύδατος /βάρους τσιμέντου)]
	4.7 Πρόσθετα σκυροδέματος
	5. Εγχυση του σκυροδέματος
	5.1 Στάθμη ύδατος στο σωλήνα της γεώτρησης κατά την έναρξη της σκυροδέτησης.....(μ)
	5.2 Σωλήνας εκκένωσης του σκυροδέματος (διάμετροςεκ/ Κάδος εκκένωσης
	5.3 Αποδεικτικό της καταναλωθείσας ποσότητας σκυροδέματος
	6. Χρόνοι διεξαγωγής (χρόνοι εκτέλεσης εργασίας)
	Χρονική διάρκεια
	Στάδια εργασίας/Καιρικές συνθήκες/Θερμοκρασία Καπό έως/Ημερομηνία/Υπογραφή
	Γεώτρηση
	Διακοπή
	Κατασκευή βάσης
	Σκυροδέτηση
	7. Αποκλίσεις του πασσάλου από τη θέση που προκαθορίστηκε (μέτρηση μέσα στο διάτρημα) βλέπε σχέδιο Κεφαλή πασσάλου ex= ey= Κλίση πασσάλου Λπ%= 8. Παρατηρήσεις και ιδιαιτερότητες:

Ο Υπεύθυνος Εργοδηγός φρεατοπασσάλων
Εταιρείας

Ο Υπεύθυνος του εργοταξίου της

10.5 ΤΕΧΝΙΚΕΣ ΚΑΙ ΣΥΜΒΑΤΙΚΕΣ ΠΡΟΔΙΑΓΡΑΦΕΣ ΥΛΙΚΩΝ ΚΑΙ ΕΡΓΑΣΙΑΣ

10.5.1 Εισκόμιση - αποκόμιση μηχανικού εξοπλισμού

Ο Ανάδοχος υποχρεούται να διαθέσει όλον τον απαιτούμενο μηχανικό εξοπλισμό και εγκαταστάσεις για την κατασκευή των εγχύτων πασσάλων καθώς και επαρκή ποσότητα σωλήνων προστασίας κατά την φάση της εκσκαφής και τα απαραίτητα μηχανήματα για την εξαγωγή των σωλήνων.

Ο Ανάδοχος δεν θα αποζημιούται για σωλήνες που δεν κατορθώνεται να ανασυρθούν. Σωλήνες με σαφή φθορά ή καταπόνηση δεν θα γίνονται δεκτοί. Ο εν λόγω εξοπλισμός θα παραμείνει στο έργο μέχρι το τέλος των εργασιών κατασκευής των πασσάλων και για την απομάκρυνση του απαιτείται έγγραφη έγκριση της Υπηρεσίας.

10.5.2 Κατασκευή των πασσάλων

10.5.2.1 Προκαταρκτικές εργασίες

α) Μέθοδος κατασκευής

Ο Ανάδοχος είναι υποχρεωμένος να υποβάλει στην Υπηρεσία για έγκριση όχι αργότερα από 120 ημερολογιακές ημέρες από την υπογραφή της σύμβασης και τουλάχιστον ένα μήνα πριν την έναρξη των εργασιών κατασκευής των πασσάλων, τα ακόλουθα στοιχεία:

I. Λεπτομερή περιγραφή της μεθόδου κατασκευής των πασσάλων. Η προτεινομένη μέθοδος δεν θα πρέπει, σε κάθε περίπτωση, να δημιουργεί προβλήματα ασφάλειας ή υπερβολικού θορύβου και ενόχλησης των γειτονικών κτισμάτων.

II. Λεπτομερή κατάλογο των μηχανημάτων που προτίθεται να χρησιμοποιήσει.

III. Σύνθεση τεχνικού προσωπικού επικεφαλής του οποίου θα πρέπει να είναι εργοδηγός βεβαιωμένης πείρας σε εργασίες πασσάλων και το όνομα του αντικαταστάτη αυτού που θα πρέπει και αυτός να έχει τα ίδια προσόντα.

IV. Μέθοδο ελέγχου συνεχείας της σκυροδέτησης των κατασκευαζομένων πασσάλων

β) Πρόγραμμα εκτέλεσης εργασιών - μητρώο πασσάλων

Ο Ανάδοχος πρέπει να υποβάλει στην Επίβλεψη για έγκριση πρόγραμμα διαδοχής και χρονικής διάρκειας εκσκαφής και σκυροδέτησης των πασσάλων, έτσι που να αποφεύγεται η βλάβη των γειτονικών πασσάλων. Ο Ανάδοχος πρέπει να ενημερώνει καθημερινά την Υπηρεσία Επίβλεψης για το συγκεκριμένο πρόγραμμα των εργασιών της επομένης. Για κάθε κατασκευαζόμενο πάσσαλο ο Ανάδοχος πρέπει να κρατά λεπτομερές μητρώο με όλα τα σχετικά στοιχεία του πασσάλου (βλ πίνακα 1). Τονίζεται ότι η τήρηση του εν λόγω πίνακα είναι υποχρεωτική και η δαπάνη τήρησης του περιλαμβάνεται ανηγμένα στις τιμές μονάδος των υπολοίπων εργασιών και ότι η έλλειψη του θα θεωρείται έλλειψη ουσιώδους επιμετρητικού στοιχείου κατά την πιστοποίηση των εργασιών πασσάλων. Υπογεγραμμένο αντίγραφο από τον υπεύθυνο μηχανικό της εταιρείας κατασκευής πασσάλων και από τον Ανάδοχο παραδίδεται στην Υπηρεσία Επίβλεψης.

γ) Χάραξη θέσεων - ανοχές

- I. Η χάραξη των αξόνων των πασσάλων γίνεται με εξάρτηση από τις πλέον αξιόπιστες γραμμές σύμφωνα με την μελέτη (για πασσάλους γεφυρών η χάραξη των πασσάλων συνήθως εξαρτάται από τον άξονα χάραξης της οδού, ενώ για οικοδομικά έργα η χάραξη των πασσάλων συνήθως εξαρτάται από τις οικοδομικές - ρυμοτομικές γραμμές).
- II. Η θέση κάθε πασσάλου πριν από την κατασκευή εξασφαλίζεται με κατάλληλα μέσα. Η πραγματική θέση του κέντρου του πασσάλου μετά την κατασκευή και την αποκοπή, δεν επιτρέπεται να διαφέρει από το θεωρητικό κέντρο περισσότερο από 75 χλσ σε κάθε κατεύθυνση. Εξάλλου η μέγιστη ανεκτή απόκλιση του άξονα του πασσάλου από την κατακόρυφο για κατακόρυφους πασσάλους είναι $\Pi=0.013(1:75)$. Για τυχόν κεκλιμένους πασσάλους με κλίση μέχρι 4:1 (υ:β) η μέγιστη ανεκτή απόκλιση του άξονα από την προδιαγραφείσα κλίση είναι 1:25.
- III. Απαγορεύεται η βίαιη και εκ των υστέρων επιδιόρθωση κατασκευασμένων πασσάλων.
- IV. Η διάμετρος των πασσάλων δεν θα πρέπει να είναι μικρότερη από την προδιαγραφόμενη από την μελέτη και τους λοιπούς όρους δημοπράτησης.
- V. Πάσσαλοι που, σε οποιονδήποτε χρόνο, και για οποιονδήποτε λόγο, αποδειχθούν ελαττωματικοί, υπόκεινται σε απόρριψη από την Υπηρεσία, ενώ, όλα τα έξοδα για την αποκατάσταση βαρύνουν τον Ανάδοχο.

δ) Προεργασίες

- I. Ο Ανάδοχος πρέπει να κατασκευάσει βάσεις εργασίας σε κάθε κεφαλόδεσμο για τις οποίες δεν προβλέπεται καμία πληρωμή. Οι βάσεις πρέπει να είναι οριζόντιες και ανθεκτικές στην χρήση από τα μηχανήματα κατασκευής του έργου, υψομετρικά δε να βρίσκονται τουλάχιστον 50-70 εκ υψηλότερα από την στάθμη αποκοπής των πασσάλων.
- II. Η θέση της προστατευτικής σωλήνωσης πρέπει να ελέγχεται από τον Ανάδοχο και να εγκρίνεται από την Υπηρεσία Επίβλεψης.

10.5.2.2 Υλικά κατασκευής

α) Υλικά σκυροδέματος πασσάλων και κεφαλοδέσμων

- I. Όλα τα υλικά κατασκευής του σκυροδέματος θα είναι σύμφωνα με τα προδιαγραφόμενα στην προδιαγραφή σκυροδεμάτων του άρθρου Γ-3 της παρούσας ΤΣΥ, εκτός αν ορίζεται διαφορετικά στην παρούσα προδιαγραφή.
- II. Το τσιμέντο θα είναι τύπου I ή II (και IIa) ή III ή IV, σύμφωνα με το ΠΔ 244/1980 και κατάλληλης κατηγορίας αντοχής ώστε να επιτευχθούν οι απαιτούμενες ιδιότητες σκυροδέματος για τα έργα της παρούσας προδιαγραφής. Ο τύπος και η κατηγορία αντοχής του θα προσδιορισθούν από την μελέτη σύνθεσης σκυροδέματος βάσει αιτιολογημένης πρότασης.
- III. Τα αδρανή θα είναι σύμφωνα με την προδιαγραφή του άρθρου Γ-3 της παρούσας ΤΣΥ. Ο μέγιστος κόκκος του μίγματος που θα χρησιμοποιηθεί τόσο για το σκυρόδεμα των πασσάλων όσο και για το σκυρόδεμα των κεφαλοδέσμων, δεν θα πρέπει να έχει μεγαλύτερη διάμετρο από Φ 32χλστ. Στην περίπτωση αυτή είναι δυνατόν να χρησιμοποιηθούν και στρογγυλεμένα αδρανή (όχι θραυστά) που να τηρούν όμως τις υπόλοιπες ιδιότητες των

αδρανών του άρθρου Γ-3 της παρούσας ΤΣΥ σύμφωνα με αιτιολογημένη πρόταση της μελέτης σύνθεσης του σκυροδέματος. Τα αδρανή θα έρχονται σε τρία κλάσματα (δύο για τα σκύρα και ένα για την άμμο). Το μίγμα των αδρανών πρέπει να βρίσκεται στην υποζώνη Δ των πινάκων του ΚΤΣ, στον οποίο παραπέμπει το άρθρο Γ-3 της παρούσας ΤΣΥ.

IV. Το ύδωρ θα προέρχεται από το δίκτυο ποσίμου ύδατος. Άλλως ισχύουν τα αναφερόμενα στην προδιαγραφή του άρθρου Γ-3 της παρούσας ΤΣΥ.

V. Πρόσθετα, εφόσον απαιτηθούν, θα προσδιορισθούν από την μελέτη σύνθεσης σκυροδέματος που θα πρέπει να συνταχθεί για το σκυρόδεμα των πασσάλων, σύμφωνα με την παράγραφο 5.2.3 του ΚΤΣ.

VI. Σχετικά με την αποθήκευση, δειγματοληψία, ποιοτικό έλεγχο κλπ χαρακτηριστικά των υλικών κατασκευής του σκυροδέματος, των πασσάλων και των κεφαλοδέσμων, ισχύουν τα αναφερόμενα στο άρθρο Γ-3 της παρούσας ΤΣΥ

VII. Για την περίπτωση χρησιμοποίησης εργοστασιακού σκυροδέματος, σύμφωνα με τα προδιαγραφόμενα στην παρούσα προδιαγραφή, ισχύουν τα αναφερόμενα στο άρθρο Γ-3 της παρούσας ΤΣΥ .

β) Ιδιότητες του σκυροδέματος των πασσάλων

I. Οι πάσσαλοι και οι φρεατοπάσσαλοι θα κατασκευασθούν από σκυρόδεμα κατηγορίας χαρακτηριστικής αντοχής τουλάχιστον 25 MPa(250χγρ/εκ²) σύμφωνα με το άρθρο Γ-3 της παρούσας ΤΣΥ και κατά τα λοιπά σύμφωνα με το DIN 1045 (την πλέον πρόσφατη ισχύουσα έκδοση).

II. Η περιεκτικότητα σε τσιμέντο δεν θα πρέπει να είναι μικρότερη από 400 χγρ/μ³ σκυροδέματος για τσιμέντο οποιουδήποτε τύπου και οποιασδήποτε κατηγορίας αντοχής. Εν πάση περιπτώσει, η μέγιστη περιεκτικότητα σε τσιμέντο δεν θα πρέπει να υπερβαίνει το 500 χγρ/μ³ σκυροδέματος.

III. Η κάθιση του σκυροδέματος (SLUMP) θα πρέπει να είναι μεγαλύτερη από 100 χλσ, συνήθως δε της τάξης των 200-220 χλστ.

I. Ειδική πρόνοια θα πρέπει να παρθεί κατά την μελέτη σύνθεσης σκυροδέματος (βλέπε παράγραφο 5.2.3 του ΚΤΣ '97) που θα γίνει για το σκυρόδεμα των πασσάλων, για να εξασφαλισθεί η κατάλληλη ρευστότητα του μίγματος του σκυροδέματος, κατά τρόπο που να αποφεύγονται οι αποφράξεις των σωλήνων με τους οποίους γίνεται η σκυροδέτηση των πασσάλων. Για την εξασφάλιση της κανονικής ρευστότητας που είναι αναγκαία για την σκυροδέτηση των πασσάλων με σωλήνες θα πρέπει να δίδεται ιδιαίτερη προσοχή κατά την παραλαβή και συσσώρευση των αδρανών στο εργοτάξιο με δοκιμές κοσκίνισματος για την εξακρίβωση του συμφώνου της κοκκομέτρησης των αδρανών προς την προδιαγραφομένη από την μελέτη σύνθεσης σκυροδέματος.

V. Στην μελέτη σύνθεσης σκυροδέματος θα πρέπει να δοθεί και καμπύλη ανάπτυξης της αντοχής του σκυροδέματος με θραύση δοκιμίων τουλάχιστον σε 7 και 28 μέρες (τα δοκίμια αυτά θα συντηρούνται κανονικά σύμφωνα με το DIN 1048) όπως επίσης και η καμπύλη του λόγου Ύδωρ /τσιμέντο σύμφωνα με την παράγραφο 5.2.3 του ΚΤΣ '97.

γ) Ιδιότητες του σκυροδέματος κεφαλοδέσμων

I. Οι κεφαλόδεσμοι θα κατασκευασθούν από σκυρόδεμα κατηγορίας χαρακτηριστικής αντοχής 15 MPa (150χγρ/εκ²) ή 25 MPa (250χγρ/εκ²) σύμφωνα με το άρθρο Γ-3 της παρούσας ΤΣΥ, ανάλογα προς τα προδιαγραφόμενα στην εγκεκριμένη τεχνική μελέτη.

II. Η περιεκτικότητα σε τσιμέντο, ανεξάρτητα από την κατηγορία αντοχής, θα πρέπει να τηρεί τα ελάχιστα και μέγιστα όρια που προδιαγράφηκαν για το σκυρόδεμα των πασσάλων της παραγράφου 10.5.2.2.β(II).

III. Η κάθιση του σκυροδέματος θα πρέπει να είναι κατάλληλη για τις τοπικές συνθήκες που κατασκευάζεται ο κεφαλόδεσμος (πυκνότητα οπλισμού, σκυροδέτηση στο ύδωρ κλπ) γενικά όμως κατασκευάζεται σκυρόδεμα που ανήκει στην κατηγορία του «πλαστικού» και «ημιρευστού» σκυροδέματος (με κάθιση μεγαλύτερη από 3εκ).

IV. Για το σκυρόδεμα των κεφαλοδέσμων ορίζεται, σύμφωνα με το άρθρο Γ-3 της παρούσας ΤΣΥ, ότι ο Ανάδοχος είναι υποχρεωμένος να συντάξει και υποβάλει στην Υπηρεσία μελέτη σύνθεσης του σκυροδέματος, όπως αναφέρεται και στην παράγραφο 10.5.2.2.β (V) παραπάνω.

δ) Ποιοτικός έλεγχος σκυροδέματος

I. Σαν κριτήριο ποιοτικού ελέγχου για την αποδοχή του σκυροδέματος των πασσάλων και των κεφαλοδέσμων ορίζεται η θλιπτική αντοχή σε κυβικά δοκίμια ακμής 15 εκ κανονικά συντηρούμενα και δοκιμαζόμενα σε θλίψη σε ηλικία 28 ημερών.

II. Για τον έλεγχο συμμόρφωσης του σκυροδέματος ισχύει για τους πασσάλους ο χωρισμός σε «παρτίδες» σκυροδέματος, σύμφωνα με τις παραγράφους 13.3 και 13.5 του ΚΤΣ στον οποίο παραπέμπει το άρθρο Γ-3 της παρούσας ΤΣΥ. Επιπλέον όμως ο χωρισμός σε παρτίδες σκυροδέματος θα στηριχθεί και στα ακόλουθα:

i Το πολύ οι δέκα (10) πρώτοι πάσσαλοι του έργου Ισχύουν και τα επιτάγματα μεγίστου όγκου σκυροδέματος κλπ της παραγράφου 13 του ΚΤΣ, στο οποίο παραπέμπει το άρθρο Γ-3 της παρούσας. θα θεωρηθεί ότι συνιστούν μία παρτίδα σκυροδέματος από την οποία θα παίρνονται σύμφωνα με τα περιγραφόμενα στις παραγράφους 13.3 και 13.5 του ΚΤΣ, δοκίμια για τον έλεγχο συμμόρφωσης του σκυροδέματος σε ηλικία 28 ημερών, Επιπλέον, από τα ίδια μίγματα, από τα οποία παρασκευάστηκαν τα παραπάνω δοκίμια, θα παρασκευασθούν πρόσθετα δοκίμια, τα οποία, συντηρούμενα κανονικά, θα ελεγχθούν σε ηλικία 7 ημερών για να συγκριθούν προς τα αποτελέσματα της καμπύλης ανάπτυξης της αντοχής του σκυροδέματος που θα έχει δοθεί από την επιχείρηση του εργοστασιακού σκυροδέματος (για περίπτωση χρησιμοποίησης εργοστασιακού σκυροδέματος) ή θα έχει προκύψει από τους προκαταρκτικούς ελέγχους παραγωγής σκυροδέματος που αναφέρονται στην παράγραφο 13.5.1 του ΚΤΣ για την περίπτωση, χρησιμοποίησης εργοταξιακού σκυροδέματος. (Για την παρούσα περίπτωση, κατά κανόνα δεν θα μπορεί να εφαρμοσθεί η περίπτωση της παραγράφου 13.4 του ΚΤΣ για «εργοταξιακό σκυρόδεμα μικρών έργων», εκτός αν υπάρξει ειδική έγγραφη εντολή από την Υπηρεσία, ή αν προδιαγράφεται σχετικά στα τεύχη δημοπράτησης).

ii. Το πολύ κάθε είκοσι πέντε (25) επόμενοι πάσσαλοι του έργου θα θεωρηθεί ότι συνιστούν μία παρτίδα σκυροδέματος από την οποία θα παίρνονται σύμφωνα με τα περιγραφόμενα στις προαναφερόμενες παραγράφους 13.3 και 13.5 του ΚΤΣ δοκίμια για τον έλεγχο συμμόρφωσης του σκυροδέματος σε ηλικία 28 ημερών. Τα δοκίμια αυτά θα πρέπει να ληφθούν από νωπό σκυρόδεμα σύμφωνα με τα προδιαγραφόμενα στο άρθρο Γ-3 της παρούσας ΤΣΥ. Αν κατά την διάρκεια των εργασιών πασσάλων η σύνθεση του σκυροδέματος μεταβάλλεται ή το σκυρόδεμα προέρχεται από διαφορετικές πηγές προέλευσης, θα πρέπει οι σχετικές ενέργειες να γίνονται σαν να πρόκειται κάθε φορά για ένα νέο έργο.

iii. Το πολύ ο πρώτος κεφαλόδεσμος του έργου Ισχύουν και τα επιτάγματα μεγίστου όγκου σκυροδέματος κλπ της παραγράφου 13 του ΚΤΣ, στο οποίο παραπέμπει το άρθρο Γ-3 της παρούσας ανά κατηγορία αντοχής του σκυροδέματος θα θεωρηθεί ότι συνιστά μία παρτίδα σκυροδέματος, για την οποία ισχύουν τα προδιαγραφόμενα παραπάνω στην παράγραφο 10.5.2.2.δ II. i σχετικά με τις απαιτούμενες δειγματοληψίες και δοκιμές.

iv. Το πολύ κάθε τρεις (3) επόμενοι κεφαλόδεσμοι Ισχύουν και τα επιτάγματα μεγίστου όγκου σκυροδέματος κλπ της παραγράφου 13 του ΚΤΣ, στο οποίο παραπέμπει το άρθρο Γ-3 της παρούσας ανά κατηγορία αντοχής σκυροδέματος του έργου θα θεωρηθεί ότι συνιστούν μία παρτίδα σκυροδέματος για το οποίο ισχύουν τα προδιαγραφόμενα παραπάνω στην παράγραφο 10.5.2.2.δ II. i σχετικά με τις απαιτούμενες δειγματοληψίες και δοκιμές.

III. Σε κάθε αλλαγή σύνθεσης σκυροδέματος ή προμηθευτή εργοστασιακού σκυροδέματος η διαδικασία του παραπάνω χωρισμού σε παρτίδες πρέπει να ξαναρχίσει σαν να επρόκειτο για νέο έργο.

IV. Για τις υπόλοιπες ενέργειες ποιοτικού ελέγχου των σκυροδεμάτων ισχύει το άρθρο Γ-3 της παρούσας ΤΣΥ.

ε) Παραγωγή σκυροδέματος
Ισχύει το άρθρο Γ-3 της παρούσας ΤΣΥ

στ) Σιδηροί οπλισμοί πασσάλων

- I. Η ποιότητα των σιδηρών οπλισμών θα είναι αυτή που περιγράφεται στα σχέδια. Οι ράβδοι κατά την επεξεργασία και την μετέπειτα σκυροδέτηση θα καθαρίζονται από την επιφανειακή χαλαρή σκωρίωση. Όλες οι διασταυρούμενες ράβδοι πρέπει να δένονται με σύρμα προσεκτικά. Ο κλωβός του οπλισμού κατασκευάζεται στο σύνολο του μήκους του. Η κατά την μελέτη γεωμετρία του κλωβού θα επιτυγχάνεται και εξασφαλίζεται με προσωρινά βοηθητικά υποστηρίγματα απαραίτητα για τον σχηματισμό στερεού κλωβού.
- II. Για την ασφαλή τήρηση της επικάλυψης των οπλισμών με σκυρόδεμα και την εξασφάλιση της σωστής τοποθέτησης του διαμήκους οπλισμού πρέπει κατ'ελάχιστον να τηρούνται τα ακόλουθα μέτρα:
Ανά διαστήματα, το πολύ 2,50μ, θα διατάσσονται στον οπλισμό δακτύλιοι από μεταλλική ταινία 5/60 mm και θα συγκολλώνται πάνω στους συνδετήρες Φ16mm για την διατήρηση των αποστάσεων.
- III. Τα μήκη επικάλυψης των διαμήκων ράβδων θα είναι σύμφωνα με το DIN 1045. Οι συνδετήρες θα είναι σφιχτά τοποθετημένοι γύρω από τις διαμήκεις ράβδους. Η απαιτούμενη κάλυψη του οπλισμού και η συμμετρική τοποθέτηση του κλωβού στην οπή θα επιτυγχάνεται με ειδικά υποστηρίγματα (SPACER BLOCKS). Ηλεκτροσυγκόλληση οπλισμών επιτρέπεται μόνο κατά το DIN 4049.

ζ) Σιδηροί οπλισμοί κεφαλοδέσμων

Ισχύουν οι γενικές απαιτήσεις των σιδηροοπλισμών έργων από οπλισμένο σκυρόδεμα.

η) Διατρητικό υγρό (DRILLING FLUID)

I. Για την εξασφάλιση των τοιχωμάτων της οπής είναι δυνατόν να χρησιμοποιηθεί σαν διατρητικό υγρό αιώρημα μπεντονίτη (BENTONITE) ύστερα από έγκριση της Υπηρεσίας.

II. Προμήθεια

Ο μπεντονίτης που θα προσκομισθεί στο εργοτάξιο και πριν να αναμιχθεί με νερό θα είναι σύμφωνος με την προδιαγραφή DFCP 4 του Συνδέσμου Υλικών Εταιρειών Πετρελαιοειδών (OIL COMPANIES MATERIALS ASSOCIATION)

Για να προσκομίσει στο εργοτάξιο την σκόνη μπεντονίτου ο Ανάδοχος θα πρέπει να ζητήσει από τον προμηθευτή πιστοποιητικό ποιότητας, που να δείχνει τις ιδιότητες κάθε παραλαμβανόμενης ποσότητας μπεντονίτη στο εργοτάξιο. Τα παραπάνω πιστοποιητικά ποιότητας θα κατατίθενται στην Υπηρεσία Επίβλεψης. Οι ιδιότητες που θα δίδονται από τον προμηθευτή είναι το εύρος διακύμανσης του φαινομένου ιξώδους και το εύρος διακύμανσης της ανοχής ζελέ (GEL) για σωματίδια στο ύδωρ.

III. Ανάμιξη

Ο μπεντονίτης θα αναμιχθεί επιμελώς με καθαρό νερό ώστε να δημιουργηθεί ένα αιώρημα το οποίο θα εξασφαλίζει την ευστάθεια του σκάμματος του πασσάλου για την περίοδο που είναι αναγκαία για την τοποθέτηση του σκυροδέματος και την συμπλήρωση της κατασκευής.

Η θερμοκρασία του ύδατος που θα χρησιμοποιηθεί κατά την ανάμιξη του αιωρήματος μπεντονίτη και του αιωρήματος κατά την χρησιμοποίηση του στο σκάμμα του πασσάλου δεν θα πρέπει να είναι μικρότερη από 5 C.

Στην περίπτωση συνάντησης αλμυρού ή χημικώς επικίνδυνου υπόγειου ύδατος, θα πρέπει να ληφθούν ειδικές προφυλάξεις που θα προταθούν από τον Ανάδοχο, ώστε να εξασφαλισθεί το κατάλληλο αιώρημα για την κατασκευή των πασσάλων.

IV. Δοκιμές

i Η συχνότητα των δοκιμών του διατρητικού υγρού και η μέθοδος δειγματοληψίας θα προταθούν από τον Ανάδοχο στην Επιβλέπουσα

Υπηρεσία πριν από την έναρξη των εργασιών. Η συχνότητα μπορεί να μεταβάλλεται ανάλογα προς την συνέπεια των αποτελεσμάτων που θα προκύψουν.

- ii. Οι δοκιμές ελέγχου θα γίνουν στο αιώρημα μπεντονίτη με την χρήση καταλλήλων συσκευών.
- iii. Η πυκνότητα του νεοπαρασκευασθέντος αιωρήματος μπεντονίτη θα μετράται μία φορά την ημέρα για τον ποιοτικό έλεγχο του σχηματισθέντος αιωρήματος. (Η συσκευή μέτρησης θα πρέπει να έχει ρυθμισθεί, ώστε να μετρά με ακρίβεια 0,005 γραμμ/εκ³).
- iv. Επίσης θα διενεργούνται δοκιμές πυκνότητας, ιξώδους, διατμητικής αντοχής και τιμής PH. Είναι γνωστό ότι όσο προχωρεί η σκυροδέτηση του πασσάλου, το PH του αιωρήματος μπεντονίτη που βρίσκεται στον πάσσαλο μεγαλώνει από την επαφή με το νωπό σκυρόδεμα. Στο αιώρημα μπεντονίτη που βρίσκεται μέσα στο σκάμμα της οπής του πασσάλου. Για μέσες εδαφικές συνθήκες τα αποτελέσματα γενικά θα πρέπει να βρίσκονται μεταξύ των ορίων του παρακάτω πίνακα 2. Οι δοκιμές θα επαναλαμβάνονται μέχρι να αποκατασταθεί μία συνεπής αντιστοίχιση των αποτελεσμάτων προς τον τρόπο εργασίας, όπου θα πρέπει να λαμβάνεται υπόψη στην διαδικασία ανάμιξης, κάθε προσθήκη νεοπαρασκευασθέντος αιωρήματος μπεντονίτη και τα προχρησιμοποιημένα αιωρήματα μπεντονίτη και κάθε διαδικασία που τυχόν θα ακολουθηθεί για να αφαιρεθούν από το αιώρημα μπεντονίτη, που έχει χρησιμοποιηθεί, προηγουμένως όλες οι ακαθαρσίες. Όταν τα αποτελέσματα δείξουν συνεπή συμπεριφορά οι δοκιμές διατμητικής αντοχής και PH μπορεί να σταματήσουν και να εξακολουθήσουν μόνον οι δοκιμές πυκνότητας και ιξώδους σε συχνότητα που θα συμφωνηθεί από την Υπηρεσία Επίβλεψης.

Σε περίπτωση τροποποίησης της ακολουθουμένης μεθόδου εργασίας, θα επαναληφθούν οι δοκιμές διατμητικής αντοχής και PH επί μία ορισμένη περίοδο σύμφωνα με τα παραπάνω.

- v. Υπεύθυνος πάντως για τα χαρακτηριστικά του αιωρήματος του μπεντονίτη μέσα στον πάσσαλο είναι πάντοτε ο Ανάδοχος. ο οποίος θα μπορεί να τροποποιεί, ύστερα από αιτιολογημένη πρόταση, τα αναφερόμενα στον πίνακα 2 χαρακτηριστικά, ανάλογα με τις τοπικές συνθήκες. Έτσι ο Ανάδοχος, ο οποίος θα μπορεί να προτείνει και τροποποίηση των μεθόδων δοκιμασίας, ύστερα από αιτιολογημένη πρόταση. Η τροποποίηση των χαρακτηριστικών και των μεθόδων δοκιμασίας υπόκεινται στην έγκριση της Υπηρεσίας.
- vi. Στην περίπτωση επαναχρησιμοποίησης του αιωρήματος μπεντονίτη μετά από σκυροδέτηση ενός πασσάλου, θα πρέπει να διατίθενται στο εργοτάξιο τα κατάλληλα μέσα για τον καθαρισμό του αιωρήματος που είναι πχ οι αποαμμωτήρες για την περίπτωση της άμμου και των πλέον χονδροκόκκων υλικών. Για την περίπτωση λεπτοκόκκων προσμίξεων θα πρέπει να δίδεται ιδιαίτερη προσοχή ώστε να διατηρηθούν τα χαρακτηριστικά του πίνακα 2 παρακάτω, στο μίγμα του επαναχρησιμοποιούμενου και νέου αιωρήματος.

ΠΙΝΑΚΑΣ 2.

ΧΑΡΑΚΤΗΡΙΣΤΙΚΑ ΑΙΩΡΗΜΑΤΟΣ ΜΠΕΝΤΟΝΙΤΗ ΜΕΣΑ ΣΤΟ ΦΡΕΑΡ ΠΑΣΣΑΛΩΝ ΓΙΑ ΜΕΣΕΣ ΕΔΑΦΙΚΕΣ ΣΥΝΘΗΚΕΣ

Μετρούμενη ιδιότητα	Διακύμανση αποτελεσμάτων για 20 C	Μέθοδος Ελέγχου
Πυκνότητα (DENSITY)	Μικρότερη από 1,10 γρμ/εκ ³	MUD DENSITY BALANCE
Ιξώδες (VISCOSITY)	30-90 sec ^(α) ή λιγότερο του 20Cp ^(β)	Μέθοδος του κώνου του MARSH FANN VISCOMETER
Διατμητική αντοχή (SHEAR STRENGTH) (αντοχή ζελέ 10')	1,4 - 10 N/μ ² ή 4-10 N/μ ²	SHEAROMETER FANN VISCOMETER ^(γ)
PH	7,5-12 ^(δ)	Ενδεικτικές χαρτοταινίες PH, συσκευή του BECKMAN κλπ

(α) Συνήθως ο χρόνος εκκένωσης του κώνου του MARSH βρίσκεται στην περιοχή των 38-41 δευτερολέπτων.

- (β) cP= CENTIPOISE (εκατοστό του πουάζ): Μονάδα μέτρησης ιξώδους (δυναμικού), 1cP=1m Pa.s).
 - (γ) Όταν προδιαγράφεται η χρήση του FANN VISCOMETER το δείγμα του αιωρήματος θα πρέπει να περνάει προηγουμένως από ένα κόσκινο No 52 του B.S. (0,3 χλσ) πριν γίνει η δοκιμή.
 - (δ) Θα πρέπει να δίνεται ειδική προσοχή για PH μεγαλύτερο από 10,2 γιατί το αιώρημα μπορεί να χάσει τις ιδιότητές του (να κόψει). Συνιστάται το PH του ύδατος του αιωρήματος να κυμαίνεται μεταξύ του 7,00 και του 8,50.
- V. Σαν διατρητικό υγρό είναι δυνατόν να χρησιμοποιηθεί και άλλο υγρό της εκλογής του Αναδόχου ανάλογα προς τις τοπικές συνθήκες, ύστερα από τεκμηριωμένη πρόταση ειδικού οίκου στην κατασκευή πασσάλων, σύμφωνα με τις συνθήκες του έργου και ύστερα από έγκριση της Υπηρεσίας. Διευκρινίζεται πάντως, ότι για την εκλογή του διατρητικού υγρού του τυχόν θα χρησιμοποιηθεί στην εκτέλεση των έργων, απόλυτα υπεύθυνος είναι ο Ανάδοχος (ποινικά και αστικά). Για το νέο τούτο διατρητικό υγρό ο Ανάδοχος θα είναι υποχρεωμένος να υποβάλλει στοιχεία επιτυχούς εφαρμογής του σε παρόμοια έργα και μεθόδους ποιοτικού ελέγχου αυτού.

10.5.2.3 Διάτρηση των πασσάλων

α) Γενικά

- I. Απαγορεύεται η εκσκαφή κοντά σε άλλους πασσάλους που έχουν πρόσφατα σκυροδετηθεί και το σκυροδέμα τους είναι ακόμα εργάσιμο, ή που δεν έχουν ακόμα σκυροδετηθεί, για την αποφυγή ενδεχομένων ζημιών.
- II. Τα προϊόντα ορυγμάτων θα απομακρύνονται σύμφωνα με τις οδηγίες της Υπηρεσίας και θα αποτίθενται είτε στην περιοχή του εργοταξίου (για προσωρινή εναπόθεση) ή για την κατασκευή επιχωμάτων και επιχωματώσεων, είτε θα απομακρύνονται σε οιαδήποτε απόσταση από το έργο και θα αποτίθενται σε θέσεις που επιτρέπονται από την Αστυνομία.

β) Εργαλεία διάτρησης

Το είδος των εργαλείων διάτρησης θα είναι κατάλληλο για τις συνθήκες εδάφους και υπογείων υδάτων. Η επιλογή των καταλλήλων διατρητικών εργαλείων πρέπει να βασίζεται στο κριτήριο αποφυγής χαλαρώσεων του εδάφους έξω από την διάμετρο του πασσάλου και κάτω από το πόδι του. Επειδή τέτοιες χαλαρώσεις συχνά συμβαίνουν μετά από πάροδο χρόνου, πρέπει να δίδεται προτίμηση στον εξοπλισμό με τον οποίο επιτυγχάνεται η ταχύτερη διάτρηση και να ελαχιστοποιείται ο χρόνος μεταξύ συμπλήρωσης της διάτρησης και της σκυροδέτησης. Σε περίπτωση που τα τοιχώματα της διάτρησης εξασφαλίζονται με υπερπίεση διατρητικού υγρού, δεν πρέπει αυτή η υπερπίεση να επηρεάζεται σημαντικά από την ανάσυρση του κοπτικού εργαλείου γιατί αυτό ενεργεί σαν έμβολο κατά την αφαίρεση της συσκευής διάτρησης.

γ) Διάτρηση με προσωρινή σωλήνωση προστασίας

- I. Η προσωρινή σωλήνωση προστασίας τοποθετείται στο σύνολο ή σε τμήματα της οπής για την προστασία των τοιχωμάτων. Η σωλήνωση δεν θα πρέπει να έχει σημαντικές επιφανειακές παραμορφώσεις, εσωτερικά δε, για την ομαλή σκυροδέτηση, δεν θα πρέπει να έχει περιβάλλοντα τμήματα ή/και υπολείμματα από προηγούμενη σκυροδέτηση.
- II. Έστω και αν η συγκράτηση των τοιχωμάτων της οπής επιτυγχάνεται με άλλο τρόπο, θα χρησιμοποιείται στην αρχή της οπής ένα μικρό τμήμα σωλήνωσης για την τοπική υποστήριξη και την παρεμπόδιση των επιφανειακών εργασιών.
- III. Η προσωρινή σωλήνωση της διάτρησης χρησιμεύει στην παρεμπόδιση της χαλάρωσης του εδάφους γύρω από τον πάσσαλο κατά την διάτρηση. Είναι υποχρεωτικά απαραίτητη, όταν το διατρημένο έδαφος, ακόμα και με χρήση στηρίζοντος διατρητικού υγρού, δεν είναι ασφαλές από καταπτώσεις των τοιχωμάτων της οπής.

- IV. Σε διατρήσεις κάτω από την επιφάνεια των υπογείων υδάτων πρέπει μέσα στη σωλήνωση διάτρησης να διατηρείται σταθερή υπερπίεση ύδατος ή άλλου στηρίζοντος διατρητικού υγρού (συνήθως αιωρήματος μπεντονίτη), έτσι ώστε

να αποφεύγεται η υδραυλική θραύση του εδάφους προς το εσωτερικό της οπής και να αποκλείεται με ασφάλεια η είσοδος μεμονωμένων εδαφικών τεμαχιδίων από την εισροή των υπογείων υδάτων μέσα στη διάτρηση.

- V. Για να αποφεύγονται χαλαρώσεις του πυθμένα της διάτρησης κατά την διάρκεια της εκτέλεσής της, πρέπει η σωλήνωση να προηγείται της διάτρησης περισσότερο ή λιγότερο ανάλογα με το είδος του εδάφους. Σε μαλακά συνεκτικά ή μη συνεκτικά εδάφη, ιδιαίτερα σε λεπτή άμμο και ιλύ κάτω από τον υπόγειο ορίζοντα, απαιτείται γενικά, ένα προβάδισμα της σωλήνωσης μέχρι το μισό της διαμέτρου της διάτρησης.

Όταν υπάρχει φόβος, ή έχει παρατηρηθεί είσοδος εδάφους από τον πυθμένα, πρέπει να αυξηθεί το προβάδισμα ή η υπερπίεση του στηρίζοντος διατρητικού υγρού. Όταν το έδαφος δεν επιτρέπει την αύξηση του προβαδίσματος, πρέπει να αυξηθεί η υπερπίεση του υγρού ενδεχομένως και με χρήση προσθέτων σωλήνων και επέκταση της σωλήνωσης της διάτρησης πάνω από το έδαφος. Σε σταθερά συνεκτικά εδάφη δεν είναι πάντα δυνατό το προβάδισμα της σωλήνωσης, αλλά δεν είναι απολύτως απαραίτητο.

- VI. Δεν πρέπει να υπάρχει προβάδισμα του διατρητικού μηχανήματος, αλλά η σωλήνωση να ακολουθεί άμεσα την διάτρηση. Για να επιτευχθούν αυτές οι απαιτήσεις πρέπει να ασκείται στον σωλήνα εκτός από την στρεπτική ροπή και επαρκής κατακόρυφη δύναμη ώστε να επιτυγχάνεται η διεύθυνσή του.

- VII. Απαγορεύεται να γίνεται εισαγωγή της προσωρινής σωλήνωσης προστασίας με την μέθοδο της υδραυλικής υποσκαφής (με την βοήθεια εκσκαφής με πεπιεσμένο αέρα).

- VIII. Όταν φθάσει το τέλος της διάτρησης και δεν απαιτείται διαπλάτυνση της βάσης του πασσάλου, πρέπει το έδαφος να καθαρισθεί μέχρι τον πυθμένα της σωλήνωσης, ώστε να αποφευχθούν χαλαρώσεις του εδάφους κάτω από την βάση του πασσάλου κατά την αφαίρεση της σωλήνωσης. Επειδή στην κατάσταση αυτή ο πυθμένας της διάτρησης είναι εκτεθειμένος σε κίνδυνο χαλαρώσεων λόγω της αφαίρεσης του φορτίου εδάφους που αντιστοιχεί στο προ βάδισμα της σωλήνωσης, πρέπει η σκυροδέτηση του πασσάλου να γίνει αμέσως μετά το καθάρισμα του πυθμένα. Για να αποφεύγονται χαλαρώσεις στο περιβάλλον του πασσάλου σε διάτρηση με σωλήνωση «η εξοχή του διατρητικού εργαλείου» στον πυθμένα της σωλήνωσης πρέπει να τηρείται ελαχίστη. Η εργασία της σωλήνωσης δεν επιτρέπεται να γίνεται με την βοήθεια υδραυλικής υποσκαφής.

- δ) Διάτρηση χωρίς σωλήνωση

Σε σταθερά εδάφη μπορεί να παραλειφθεί η βοηθητική σωλήνωση της διάτρησης. Σε διατρήσεις χωρίς σωλήνωση, όταν γίνει διέλευση μέσα από εδαφικά στρώματα χαλαρά και με τάση προς κατάπτωση, πρέπει το τοίχωμα της διάτρησης να στηριχθεί με υπερπίεση διατρητικού υγρού. Σε αυτήν την περίπτωση μπορεί να είναι σκόπιμη η εκ των υστέρων εισαγωγή σωληνώσεων.

Η κατασκευή πασσάλου με διάτρηση χωρίς σωλήνωση είναι δυνατόν να επιφέρει χαλαρώσεις του περιβάλλοντος του πασσάλου σε μη συνεκτικά εδάφη, ιδιαίτερα σε χαλικώδη και πετρώδη εδάφη. Σε περίπτωση χρήσης αιωρήματος μπεντονίτη ως στηρίζοντος διατρητικού υγρού, είναι δυνατόν να επηρεασθεί δυσμενώς η αντοχή του πασσάλου λόγω δημιουργίας στρώσης φίλτρου. Επειδή χαλαρώσεις ή μαλακώματα του εδάφους στο περιβάλλον διατρήσεων χωρίς σωλήνωση τείνουν να αυξηθούν με τον χρόνο, πρέπει η σκυροδέτηση να ακολουθεί αμέσως μετά την διάτρηση. Το πάνω τμήμα της διάτρησης πρέπει να εξασφαλίζεται από κατάρρευση από τις επιφανειακές δράσεις της κατασκευής με σωλήνωση λίγων μέτρων.

- ε) Διαπλάτυνση πυθμένα

Στην παρούσα προδιαγραφή δεν αντιμετωπίζονται πάσσαλοι με διαπλάτυνόμενο πυθμένα.

- στ) Υπερπίεση του διατρητικού υγρού

- I. Στην περίπτωση χρησιμοποίησης διατρητικού υγρού για την συγκράτηση των τοιχωμάτων, η στάθμη του θα πρέπει να είναι τέτοια ώστε να υπερνικούνται η πίεση του εδάφους και του υπογείου ύδατος και οπωσδήποτε 1,00 μ υψηλότερα από την στάθμη του υπογείου ύδατος.

- II. Η απαιτούμενη υπερπίεση του διατρητικού υγρού για την στήριξη διάτρησης χωρίς σωλήνωση εξαρτάται κυρίως από το είδος του στηρίζοντος υγρού, από την διάμετρο της διάτρησης, από το είδος του εδάφους, ειδικότερα από την αντοχή του εδάφους και, σε μη συνεκτικά εδάφη, από την κοκκομετρική τους διαβάθμιση.
 - III. Για υψηλούς υπόγειους ορίζοντες μπορεί να είναι απαραίτητη η επέκταση του σωλήνα πολύ πάνω από το έδαφος για να καταστεί δυνατή η επίτευξη της απαιτούμενης υπερπίεσης. Σε διατρήσεις μέσα σε ελεύθερο ύδωρ, τούτο ισχύει σχετικά με την ελεύθερη επιφάνεια του ύδατος, και όχι σχετικά με την επιφάνεια του φυσικού εδάφους.
 - IV. Σε διατρήσεις χωρίς σωλήνωση είναι απαραίτητο και για τους παραπάνω λόγους να γίνει σωλήνωση τουλάχιστον στο άνω τμήμα της διάτρησης μέχρι πάνω από το έδαφος για να ασκηθεί η απαιτούμενη υπερπίεση μέσα στην γεώτρηση.
 - V. Το ακριβές μέτρο της υπερπίεσης και το κατάλληλο διατρητικό υγρό στήριξης πρέπει να εκλέγονται υπεύθυνα σε κάθε περίπτωση από τον Ανάδοχο του πασσάλου με βάση την πείρα του.
- ζ) Εμπόδια στην διάτρηση
- I. Στην περίπτωση ξαφνικής απωλείας του διατρητικού υγρού η εκσκαφή πρέπει αμέσως να επανεπιχωθεί με κατάλληλο υλικό και να συμπτυκωθεί. Συνέχιση της εκσκαφής στην θέση αυτή επιτρέπεται μόνο μετά από:
 - α. Οδηγίες του Οίκου Ποιοτικού Ελέγχου (ΟΠΕ) (αν περιλαμβάνεται χρησιμοποίηση ΟΠΕ στη σύμβαση) και ενημέρωση της Επίβλεψης ή
 - β. Οδηγίες της Υπηρεσίας Επίβλεψης, αν δεν προβλέπεται χρησιμοποίηση ΟΠΕ
 - II. Κατά τον εκτοπισμό εμποδίων της διάτρησης πρέπει να αποφεύγεται κάθε χαλάρωση του εδάφους. Δεν επιτρέπεται έδραση του πασσάλου πάνω σε εμπόδιο που βρίσκεται πάνω από τον θεωρητικό πυθμένα του πασσάλου.
 - III. Εγκαταλειπόμενες οπές διάτρησης πρέπει να γεμίζονται και να συμπτυκνώνονται προσεκτικά με κατάλληλα εδάφη ή με σκυρόδεμα.
- η) Άντληση υδάτων από τις οπές
- Άντληση των υδάτων από τις οπές δεν θα επιτραπεί. Κατ' εξαίρεση θα επιτραπεί αν συντρέχουν οι παρακάτω προϋποθέσεις.
- I. Έχει τοποθετηθεί προσωρινή σωλήνωση σε σταθερό εδαφικό στρώμα η οποία να εμποδίζει την ροή του ύδατος από άλλα στρώματα σε σημαντικές ποσότητες μέσα στην οπή, ή το έδαφος είναι τόσο σταθερό ώστε να επιτρέπει την άντληση χωρίς διαταραχή του εδάφους κάτω ή γύρω από τον πάσσαλο, και ότι η άντληση δεν θα έχει βλαβερές συνέπειες στα γύρω εδάφη και τις γειτονικές ιδιοκτησίες.
 - II. Υπάρχει σύμφωνη γνώμη του ΟΠΕ (αν προβλέπεται χρησιμοποίηση ΟΠΕ) και αποδοχή της Επίβλεψης, ή αν υπάρχει έγκριση από την Υπηρεσία αν δεν προβλέπεται χρησιμοποίηση ΟΠΕ).
- θ) Προστασία της περιοχής από την ρύπανση με αιώρημα μπεντονίτη
- I. Θα πρέπει να παρθούν όλα τα κατάλληλα μέτρα ώστε να αποφευχθεί η διάχυση του αιωρήματος μπεντονίτη ή άλλου διατρητικού υγρού, στην περιοχή του εργοταξίου, εκτός από την άμεση περιοχή της οπής του πασσάλου.
 - II. Το άχρηστο αιώρημα μπεντονίτη (ή άλλο άχρηστο διατρητικό υγρό) θα απομακρύνεται αμέσως από το εργοτάξιο.
 - III. Η απόρριψη του αιωρήματος μπεντονίτη (ή άλλου διατρητικού υγρού) θα γίνει σε οποιαδήποτε απόσταση από το έργο σε θέσεις που επιτρέπονται από την Αστυνομία και ύστερα από έγκριση της Υπηρεσίας Επίβλεψης.

ι) Έλεγχος εδαφικών υλικών

Η συμπεριφορά του εδάφους κατά την διάτρηση πρέπει να παρακολουθείται επακριβώς. Για κάθε πάσσαλο πρέπει να τηρείται το βάθος έμπηξης μέσα στη φέρουσα στρώση. Για έλεγχο και συμπλήρωση των εδαφικών τομών πρέπει στα πρωτόκολλα των πασσάλων να συμπληρώνονται οι εδαφικές στρώσεις, όπως συναντώνται. Εάν δημιουργηθούν αμφιβολίες για το είδος του εδάφους κάτω από τον πάσσαλο, πρέπει να γίνει συμπληρωματική εδαφοτεχνική έρευνα σύμφωνα με το πρόγραμμα που θα συντάξει ο Ανάδοχος και θα εγκρίνει η Υπηρεσία. Ο Ανάδοχος δεν αποζημιώνεται ιδιαίτερα για τις εργασίες σύνταξης του προγράμματος της εκτέλεσής τους και των αναγκών τροποποιήσεων των κατασκευών.

ια) Καθαριότητα της οπής

Μετά την ολοκλήρωση της εκσκαφής ο πυθμένας της οπής πρέπει να καθαριστεί από τα τυχόν χαλαρά υπολείμματα και να ενισχυθεί με κτυπήματα. Μικρή ποσότητα χαλίκων ή ξηρό μίγμα σκυροδέματος μπορούν να χρησιμοποιηθούν.

ιβ) Επιθεώρηση της οπής

Πριν από την τοποθέτηση του κλωβού του οπλισμού και την σκυροδέτηση, η εκσκαφή της οπής θα επιθεωρηθεί από τον Ανάδοχο και την Υπηρεσία Επίβλεψης. Για ξηρά διατρήματα διαμέτρου μέχρι 0,75μ η επιθεώρηση θα γίνεται από την επιφάνεια του εδάφους. Για ξηρά διατρήματα διαμέτρου μεγαλύτερης από 0,75μ ο Ανάδοχος θα πρέπει να διαθέτει (χωρίς ειδική αμοιβή) κατάλληλο μηχάνημα για τον καταβιβασμό προσωπικού (του Αναδόχου και της Υπηρεσίας Επίβλεψης) μέσα στην οπή για την επιθεώρησή αυτής. Οι σχετικοί μηχανισμοί και τα μέτρα που θα ισχύουν για την επιθεώρηση της οπής θα είναι σύμφωνοι, από πλευρά μέτρων ασφαλείας, προς τον Αγγλικό Κανονισμό B.S 5573 (SAFETY PRECAUTIONS IN THE CONSTRUCTION OF LARGE DIAMETER BOREHOLES FOR PILING AND OTHER PURPOSES)

10.5.2.4 Οπλισμός Πασσάλων

α) Γενικά

- I. Για την επεξεργασία και τοποθέτηση των οπλισμών ισχύουν οι διατάξεις του DIN 1045 εκτός αν προδιαγράφεται διαφορετικά στο DIN 4014/Μέρος 2 του οποίου οι διατάξεις υπερισχύουν του DIN 1045.
- II. Πρέπει να εξασφαλίζεται η τήρηση των απαιτήσεων της μελέτης του σιδηροοπλισμού της παραγράφου 5 του DIN 4014 (Μέρος 2).
- III. Ο κλωβός του οπλισμού, προκατασκευασμένος σε όλο το μήκος, τοποθετείται αμέσως μετά το τέλος της εκσκαφής.
- IV. Οι σιδηροί οπλισμοί των πασσάλων πρέπει να εξέχουν πάνω από την οριστική στάθμη των κεφαλών των πασσάλων (μετά την αποκοπή της κεφαλής) τουλάχιστον κατά το μήκος πρόσφυσης των οπλισμών, για την αγκύρωση του κάθε πασσάλου μέσα στον κεφαλόδεσμο.

β) Μόρφωση του κλωβού του οπλισμού

Ο κλωβός πρέπει να είναι επαρκώς ισχυρός ώστε να μην παραμορφώνεται κατά την μεταφορά και την τοποθέτηση. Εφόσον δεν εξασφαλίζεται από το τοίχωμα της σωλήνωσης, επικάλυψη σκυροδέματος τουλάχιστον 6 εκ πρέπει να προβλέπονται ειδικά υποστηρίγματα (SPACER BLOCKS). Οι αγκυρώσεις του οπλισμού πρέπει να είναι σύμφωνες με το DIN 1045 παρ. 18.3. Για να εξασφαλισθεί ότι κατά την αφαίρεση της σωλήνωσης ο κλωβός παραμένει στην προβλεπόμενη θέση του, πρέπει να λαμβάνονται κατάλληλα μέτρα, πχ ενσωμάτωση ενός σταυρού από λάμες.

γ) Σύνδεση οπλισμών

Συνδέσεις οπλισμών πρέπει να αποφεύγονται κατά το δυνατόν. Εάν γίνουν συνδέσεις υπόκεινται στους περιορισμούς της παρ. 18.4 του DIN 1045.

10.5.2.5 Σκυροδέτηση των πασσάλων

α) Γενικά

- I. Για την κατασκευή και μεταφορά του σκυροδέματος ισχύει η προδιαγραφή του άρθρου Γ-3 της παρούσας ΤΣΥ εκτός αν προδιαγράφεται διαφορετικά στην παρούσα προδιαγραφή. Σχετικά με την σύνθεση του σκυροδέματος, τα υλικά παρασκευής του και του ποιοτικού ελέγχου, ισχύουν τα προδιαγραφόμενα στις παρ. 10.5.2.2.(α), 10.5.2.2.(β), 10.5.2.2.(δ) και 10.5.2.2.(ε) της παρούσας προδιαγραφής.
- II. Η σκυροδέτηση πρέπει να αρχίζει το συντομότερο δυνατό μετά την ολοκλήρωση της εκσκαφής και την τοποθέτηση του οπλισμού. Η σκυροδέτηση του πασσάλου πρέπει να γίνεται χωρίς διακοπή με μία συνεχή διάστρωση, απαγορευόμενων των αρμών διακοπής. Σε περίπτωση κατ' εξαίρεση μικρής διακοπής της διάστρωσης πρέπει να χρησιμοποιούνται επιβραδυντικά πήξης για να αποφεύγονται βλαπτικές επιδράσεις.

Απαγορεύεται η έναρξη της σκυροδέτησης, αν για οποιονδήποτε λόγο είναι αμφίβολη η ολοκλήρωσή της, εκτός αν υπάρχει σαφής εντολή της Υπηρεσίας Επίβλεψης. Για τον ίδιο λόγο η Υπηρεσία είναι δυνατόν να απαγορεύσει ρυθμό εκσκαφών ταχύτερο από εκείνο της σκυροδέτησης. Σε κάθε περίπτωση, δηλαδή εν ξηρώ ή κάτω από το ύδωρ, ο Ανάδοχος θα υποβάλει προς έγκριση λεπτομερή περιγραφή του τρόπου σκυροδέτησης (βλέπε παράγραφο 10.5.2.1(α))
- III. Κατά την διάστρωση του σκυροδέματος πρέπει να εξασφαλίζεται ότι η προβλεπόμενη σύνθεση με το προβλεπόμενο εργάσιμο φτάνει μέχρι τον πυθμένα της διάστρωσης, ότι δεν δημιουργείται απόμιξη ή ρύπανση του σκυροδέματος και ότι η στήλη του σκυροδέματος δεν διακόπτεται και δεν υπάρχουν στενώσεις. Γι' αυτόν τον λόγο πρέπει, ακόμα και σε διατρήσεις εν ξηρώ, να χρησιμοποιηθεί σωλήνας διάστρωσης ή σωλήνας αντλίας που να φτάνει, κατά την έναρξη της διάστρωσης, στον πυθμένα της διάτρησης.
- IV. Για τις περιοχές εργασίμου που έχουν προδιαγραφεί στην παράγραφο 10.5.2.2.(β) της παρούσας, θα πρέπει να διερευνάται η αποφυγή εσωτερικής δόνησης λόγω κινδύνου απόμιξης του σκυροδέματος.

β) Σκυροδέτηση οπής εν ξηρώ

Η έκχυση του σκυροδέματος θα γίνεται με τη βοήθεια χοάνης και σωλήνα, όπου απαιτείται, έτσι ώστε να μην διαταράσσονται τα τοιχώματα της οπής και ο κλωβός. Εξάλλου πρέπει να λαμβάνονται κατάλληλα μέτρα ώστε να αποφευχθεί διαχωρισμός των συστατικών του σκυροδέματος ή έκπλυση των αδρανών. Επιπλέον η στάθμη του σκυροδέματος θα πρέπει να διατηρείται πάνω από τον πυθμένα της προσωρινής σωλήνωσης προστασίας κατά τη διάρκεια της σταδιακής ανέλκυσης αυτής.

γ) Σκυροδέτηση οπής κάτω από το νερό ή το διατρητικό υγρό

- I. Σχετικά με την μέθοδο σκυροδέτησης στην περίπτωση αυτή ισχύουν ανάλογα τα αναφερόμενα στις παραγρ. 12.5 και 12.6 του ΚΤΣ.
- II. Ειδικότερα πάντως τονίζεται ότι η σκυροδέτηση θα γίνει σύμφωνα με δοκιμασμένη μέθοδο σκυροδέτησης που θα υποβάλει ο Ανάδοχος για έγκριση από την Υπηρεσία (βλ και παράγραφο 10.5.2.1.α του παρόντος άρθρου).
- III. Επισημαίνονται επίσης και τα ακόλουθα:
 - i. Ο σωλήνας σκυροδέτησης πρέπει να αποτελείται από τμήματα μήκους 2-4 μέτρων κατάλληλα συνδεδεμένα ώστε να είναι δυνατή η ταχεία μεταβολή του συνολικού του μήκους, πρέπει δε να είναι υδατοστεγής σε όλο του το μήκος με προσαρμοσμένη μία χοάνη στην κορυφή του με υδατοστεγή σύνδεση.
 - ii. Η πλευρική μετακίνηση του σωλήνα σκυροδέτησης πρέπει να αποφεύγεται καθώς είναι δυνατόν είτε να καταστραφεί ο σωλήνας είτε να μετακινηθεί ο οπλισμός. Επίσης πρέπει να εξασφαλίζονται τα κατάλληλα μέσα (γερανός κλπ) για ταχεία ανύψωση ή καταβίβαση του σωλήνα σκυροδέτησης, όποτε αυτό κριθεί απαραίτητο.
 - iii. Πριν από την έναρξη της σκυροδέτησης πρέπει να εξακριβώνεται ότι δεν υπάρχει συγκεντρωμένη λάσπη ή λασπωμένο διατρητικό υγρό (πχ λασπωμένο αιώρημα μπεντονίτη) στον πυθμένα της οπής. Για τον σκοπό

αυτό θα παρθεί με κατάλληλη δειγματοληπτική συσκευή δείγμα του αιωρήματος μπεντονίτη από τον πυθμένα του πασσάλου. Εάν το ειδικό βάρος του δείγματος που πάρθηκε υπερβαίνει το 1,25 γραμμ/εκ³, η σκυροδέτηση δεν θα επιτρέπεται. Στην περίπτωση αυτή ο Ανάδοχος θα τροποποιήσει ή αντικαταστήσει το αιώρημα μπεντονίτη ώστε να ανταποκριθεί προς τα προδιαγραφόμενα χαρακτηριστικά του.

- iv. Κατά την διάρκεια της σκυροδέτησης και μετά από αυτήν θα δοθεί ιδιαίτερη προσοχή να αποφευχθεί βλάβη του σκυροδέματος από τυχόν άντληση ύδατος ή καταβιβασμό της στάθμης του υπογείου ύδατος.
- v. Καθόλη την διάρκεια της σκυροδέτησης ο σωλήνας σκυροδέτησης πρέπει να είναι γεμάτος από σκυρόδεμα ώστε να εξασφαλισθεί ότι η πίεσή του υπερβαίνει την πίεση του ύδατος ή του διατρητικού υγρού και εισχωρεί αρκετά στο ήδη σκυροδετημένο τμήμα του πασσάλου με κάποιο περιθώριο ασφαλείας έναντι ανύψωσης του σωλήνα κατά λάθος, ώστε να εξασφαλίζεται η συνέχεια του σκυροδέματος του πασσάλου.
- vi. Η εσωτερική διάμετρος του σωλήνα σκυροδέτησης δεν θα είναι μικρότερη από 150 χλσ. για σκυρόδεμα με μέγιστο κόκκο αδρανούς 20 χλσ, ή μικρότερη από 200 χλσ για σκυρόδεμα με μέγιστη διάμετρο αδρανούς 32 χλσ.
- vii. Η διαμόρφωση του σωλήνα σκυροδέτησης θα πρέπει να είναι τέτοια που να ελαχιστοποιούνται οι εξωτερικές προεξοχές για να μπορεί να περνάει μέσα από τον κλωβό σπλισμού χωρίς να του προξενεί βλάβες. Η εσωτερική επιφάνεια του σωλήνα σκυροδέτησης θα πρέπει να μην παρουσιάζει προεξοχές.
- viii. Θα πρέπει να λαμβάνονται ιδιαίτερα μέτρα (πχ με μία μονόδρομη «βαλβίδα» εκτόπισης του ύδατος, ή ένα ξύλινο ή πλαστικό «go - devil») ώστε να αποφευχθεί η άμεση επαφή του σκυροδέματος, που πρωτοεισάγεται στην οπή, με το ύδωρ ή το διατρητικό υγρό.
- ix. Σε περίπτωση που η ροή του σκυροδέματος μέσα στον σωλήνα μειωθεί αρκετά, ή σταματήσει, επιβάλλεται η ανύψωση του σωλήνα σκυροδέτησης με ταυτόχρονη αφαίρεση του πρώτου σωληνωτού τμήματος ώστε να αυξηθεί η ταχύτητα ροής, αφού όμως εξασφαλισθεί ότι ο πυθμένας του σωλήνα εξακολουθεί να βρίσκεται κάτω από την επιφάνεια του σκυροδέματος.
- x. Όλα τα επιμέρους τμήματα του σωλήνα σκυροδέτησης καθώς και η χοάνη πρέπει να καθορίζονται προσεκτικά μετά από κάθε χρήση τους, ώστε να αποφεύγονται δυσλειτουργίες κατά την διάρκεια της σκυροδέτησης.

δ) Πέρασ σκυροδέτησης

- I. Η σκυροδέτηση θα συνεχίζεται και πάνω από την οριστική κεφαλή των πασσάλων κατά ανάλογο μήκος (τουλάχιστον 0,30 έως 0,60μ), (δεδομένου ότι η τελευταία ποσότητα του σκυροδέματος παραμένει ουσιαστικά ασυμπύκνωτη, ανομοιόμορφη και ελαττωματική από κάθε άποψη), για συσσώρευση του ακαταλλήλου σκυροδέματος που μελλοντικά θα καθαιρεθεί.
- II. Στην περίπτωση κατά την οποία η οριστική στάθμη της κεφαλής των πασσάλων, όπως ορίζεται στην μελέτη, βρεθεί κάτω από την επιφάνεια του υπόγειου υδροφόρου ορίζοντα, τότε ο Ανάδοχος είναι υποχρεωμένος να υποβάλει στην Υπηρεσία προτάσεις επίλυσης του θέματος πριν από την έναρξη της σκυροδέτησης. Η σκυροδέτηση του πασσάλου θα προχωρήσει μέχρι στάθμης τέτοιας, ώστε το απομένον τμήμα μετά την αποκοπή του άνω τμήματος της κεφαλής να βρίσκεται πάνω από την στάθμη του υπόγειου υδροφόρου ορίζοντα, εκτός αν έχουν παρθεί από τον Ανάδοχο και έχουν εγκριθεί από την Υπηρεσία, κατάλληλα μέτρα.
- III. Το πάνω τμήμα της οπής των πασσάλων που δεν σκυροδετήθηκε, γεμίζεται προσωρινά με κατάλληλο κοκκώδες υλικό αμελητέας πλαστικότητας (πχ άμμο, γαρμπίλι ή σκύρα σκυροδέματος) και συμπυκνώνεται κατάλληλα μέχρι της στάθμης του δαπέδου εργασίας των μηχανημάτων ή το πολύ μέχρι στάθμης 0,50μ κάτω από αυτήν, κατά τρόπο και επιλογή στάθμης της εκλογής του Αναδόχου, ώστε να εξασφαλίζεται η συνεχής και ασφαλής εκτέλεση των εργασιών.

- ε) Ανέλκυση της προσωρινής σωλήνωσης
- I. Η ανέλκυση της προσωρινής σωλήνωσης προστασίας θα γίνεται σταδιακά και κατά την περίοδο που το σκυρόδεμα είναι αρκετά εργάσιμο για την αποφυγή παράσυρσης και σκυροδέματος κατά την ανέλκυση. Επίσης η ανέλκυση θα πρέπει να γίνεται βραδέως, ομοιόμορφα και με την πρέπουσα προσοχή ώστε να μην σχηματίζονται καθ' οιονδήποτε τρόπο κενά στην μάζα του σκυροδέματος, σπάσιμο της στήλης του σκυροδέματος ή στενώσεις της διατομής του πασσάλου.
 - II. Κατά την διάρκεια της ανέλκυσης πρέπει να παραμείνει αρκετή ποσότητα σκυροδέματος μέσα στον σωλήνα (τουλάχιστον 1μ) ώστε να υπερνικάται η πίεση από το έδαφος, το υπόγειο ύδωρ ή και το διατρητικό αιώρημα και έτσι να αποφεύγεται η δημιουργία λαιμού στην διατομή του σκυροδέματος και ανάμιξη του σκυροδέματος με λάσπη ή άλλο εδαφικό υλικό.
 - III. Η χρήση δονητικών εξολκέων της προσωρινής σωλήνωσης υπόκειται στην έγκριση της Υπηρεσίας, η οποία μπορεί να τους απορρίψει όταν κατά την γνώμη της:
 - α. Δημιουργούνται ανεπίτρεπτες συνθήκες θορύβου και όχλησης των περιοίκων
 - β. Δημιουργούνται κίνδυνοι για την ασφάλεια των δικτύων των ΟΚΩ ή για τις κατασκευές των γειτονικών ιδιοκτησιών.

10.5.3 Ποιοτικός έλεγχος του κατασκευασμένου πασσάλου

10.5.3.1 Έλεγχος πυθμένα έδρασης του πασσάλου

- α) Στις περιπτώσεις όπου ανάλογα προς την φύση των διατρημένων εδαφών, τις συνθήκες εμφάνισης υπογείων υδάτων και το βάθος του πασσάλου, υπάρχουν κίνδυνοι να συγκεντρωθεί ποσότητα λεπτόκοκκων υλικών στον πυθμένα του πασσάλου κατά το χρονικό διάστημα που μεσολαβεί μεταξύ του τελικού καθαρισμού του πυθμένα του πασσάλου και της έναρξης σκυροδέτησης αυτού (με μεσολάβηση βέβαια της διαδικασίας καταβιβασμού και τοποθέτησης εντός της οπής του κλωβού σπλισμού του πασσάλου), τότε η έδραση αυτού θα έχει γίνει πάνω στο προαναφερθέν χαλαρό υλικό και κατά την επιβολή της φόρτισης του πασσάλου μπορεί να δημιουργηθεί από αυτόν το λόγο μία ανεπίτρεπτη για το έργο υποχώρηση, μέχρις ότου το πόδι του πασσάλου συναντήσει το σταθερό υπόβαθρο σύμφωνα με το οποίο έχει υπολογισθεί.
- β) Στην περίπτωση αυτή είναι δυνατόν, είτε από εντολή της Υπηρεσίας, είτε μετά από πρόταση του Αναδόχου και έγκριση από την Υπηρεσία, να προβλεφθεί ενσωμάτωση καθόλο το μήκος του πασσάλου (από τον πυθμένα μέχρι την κεφαλή αυτού) δύο σιδηροσωλήνων ελαχίστης διαμέτρου 3" ή επιθυμητής διαμέτρου 4", αφού ληφθεί υπόψη και η απομείωση της διατομής του πασσάλου και η επιρροή αυτή στην φέρουσα ικανότητα αυτού.

(Η ενσωμάτωση αυτών των σωλήνων γίνεται για τον παραπάνω λόγο αντιστοίχως, στην περίπτωση πασσάλων μικρών διαμέτρων λόγω της σοβαρής εξασθένησης της διατομής των πασσάλων.)

Οι σωλήνες αυτοί πωματίζονται στο άκρο αυτών με ένα πώμα από σκυρόδεμα ή άλλο κατάλληλο υλικό (πχ πλαστικό καπάκι κλπ), ώστε να εξασφαλισθεί ότι δεν θα ανέλθει το σκυρόδεμα του πασσάλου μέσα στον σιδηροσωλήνα. Οι σωλήνες θα πρέπει να είναι απόλυτα ευθύγραμμοι και καταβάλλεται προσπάθεια να διατηρηθούν ευθύγραμμοι και κατά την διάρκεια της κατασκευής του πασσάλου, προφυλασσόμενοι κατάλληλα από κτυπήματα.
- γ) Μετά το τέλος της σκυροδέτησης του πασσάλου εκτελούνται γεωτρήσεις μέσα από τους σωλήνες και γίνεται δειγματοληψία του πυθμένα, Στην περίπτωση που διαπιστωθεί η ύπαρξη στρώματος χαλαρού υλικού κάτω από την έδραση του πασσάλου τότε αφού απομακρυνθεί το χαλαρό υλικό Με εισπίεση ύδατος από το σωλήνα και αποκομιδή των χαλαρών υλικών από τον άλλο ή με άλλη μέθοδο που θα εισηγηθεί ο Ανάδοχος και μετά από έγκριση της Υπηρεσίας. γεμίζει ο κενός χώρος κάτω από τον πυθμένα με τσιμεντένεμα και οι σωλήνες γεμίζουν με τσιμεντένεμα ή λεπτοσκυρόδεμα οπότε η εργασία διόρθωσης του πυθμένα περασιούται.

10.5.3.2 Έλεγχος συνεχείας σκυροδέτησης του πασσάλου

Ο Ανάδοχος είναι υποχρεωμένος μαζί με την υποβολή των στοιχείων της μεθόδου κατασκευής των πασσάλων (παρ. 10.5.2.1.α) να υποβάλει στην Υπηρεσία και μέθοδο ελέγχου της συνεχείας της σκυροδέτησης των πασσάλων χωρίς καταστροφή του έργου (NON DESTRUCTIVE METHODS, INTEGRITY TESTS) με ακτίνες γ, ακουστικές μεθόδους κλπ.

Η παραπάνω μέθοδος θα πρέπει να έχει διαμορφωθεί σε συνεργασία με ειδικευμένο τεχνικό οίκο ή τον Οίκο Ποιοτικού Ελέγχου (ΟΠΕ) (εφόσον προβλέπεται η χρησιμοποίηση ΟΠΕ στη σύμβαση) και υπόκειται στην έγκριση της Υπηρεσίας.

10.5.4 Απόρριψη ελαττωματικών πασσάλων

- α) Τονίζεται ότι κατά την διάρκεια της σκυροδέτησης πρέπει να λαμβάνονται όλα τα προφυλακτικά μέτρα ώστε να μην δημιουργηθούν προβλήματα για την πληρότητα της διατομής (πχ δημιουργία λαιμού, ανάμιξη σκυροδέματος με εδαφικό υλικό κλπ). Γι' αυτό η όλη εργασία πρέπει να επιβλέπεται διαρκώς από ειδικό μηχανικό ή εργοδηγό.
- β) Επιπλέον πρέπει να ελέγχεται η καταναλισκομένη ποσότητα σκυροδέματος για τις διάφορες στάθμες του σκυροδετουμένου πασσάλου, σε σχέση με τις θεωρητικά απαιτούμενες.
- γ) Σε κάθε περίπτωση ο Ανάδοχος είναι αποκλειστικά υπεύθυνος για την αρτιότητα της κατασκευής.
- δ) Πάσσαλοι, για τους οποίους υπάρχουν στοιχεία για την μη αρτιότητα τους (πχ βάσει των αποτελεσμάτων των δοκιμών της παρ. 10.5.3.2 ή βάσει των αποτελεσμάτων του καταναλισκομένου σκυροδέματος σε σχέση με το θεωρητικώς απαιτούμενο κλπ) υπόκεινται σε απόρριψη κατά την κρίση της Υπηρεσίας, όλες δε οι οικονομικές επιβραδύνσεις και η απώλεια χρόνου που πηγάζουν από τέτοιο γεγονός βαρύνουν τον Ανάδοχο.

10.5.5 Αποκοπή κεφαλής των πασσάλων

Η αποκοπή της κεφαλής των πασσάλων γίνεται στις στάθμες που ορίζονται στα σχέδια και αφού το σκυρόδεμα των πασσάλων έχει αποκτήσει την επιθυμητή αντοχή. Η μέθοδος που θα υιοθετηθεί (για την αποκοπή) θα πρέπει να αποκλείει βλάβες στις (προεξέχουσες) αναμονές του σιδηροπλισμού.

10.5.6 Δοκιμαστική φόρτιση πασσάλων

Από την δοκιμαστική φόρτιση λειτουργικών ή/και μη λειτουργικών πασσάλων θα προκύψουν ακριβή συμπεράσματα για την σχέση φορτίων – καθίζησης και για την φέρουσα ικανότητα. Τα συμπεράσματα αυτά θα επιτρέψουν την επαλήθευση των παραδοχών της μελέτης, ή την κατάλληλη αναθεώρησή τους.

10.5.6.1 Γενικά

- α) Ο Ανάδοχος υποχρεούται να εκτελέσει τις δοκιμαστικές φορτίσεις σε λειτουργικούς ή μη λειτουργικούς πασσάλους, σύμφωνα με τα οριζόμενα στις παραγράφους 10.5.6.2 και 10.5.6.3 χωρίς ιδιαίτερη αποζημίωση, μέχρι του προβλεπόμενου αριθμού των δοκιμαστικών φορτίσεων.
- β) Η κατασκευή των λειτουργικών ή μη λειτουργικών πασσάλων, οι οποίοι πρόκειται να υποβληθούν σε έλεγχο δοκιμαστικής φόρτισης, αμείβεται σύμφωνα με τις ισχύουσες τιμές του τιμολογίου.
- γ) Η δαπάνη των δοκιμαστικών φορτίσεων σε μη λειτουργικούς πασσάλους περιλαμβάνεται στην τιμή μονάδος των λειτουργικών πασσάλων

10.5.6.2 Δοκιμαστική φόρτιση μη λειτουργικών πασσάλων

Η Υπηρεσία διατηρεί το δικαίωμα να διατάξει την κατασκευή μη λειτουργικών πασσάλων για την εκτέλεση δοκιμαστικής φόρτισης είτε πριν την έναρξη κατασκευής των λειτουργικών πασσάλων με βάση τα αποτελέσματα της εκτελεσθείσας γεωτεχνικής έρευνας, είτε κατά την διάρκεια κατασκευής των λειτουργικών πασσάλων με βάση της παρατηρούμενες επί τόπου συνθήκες του υπεδάφους.

Οι μη λειτουργικοί πάσσαλοι κατασκευάζονται σε θέσεις που υποδεικνύει η Υπηρεσία, και

η μέθοδος εκτέλεσης της δοκιμαστικής φόρτισης πρέπει να βρίσκεται σε συμφωνία με το DIN 4014. Το μέγιστο φορτίο της δοκιμαστικής φόρτισης μπορεί να φτάσει μέχρι το διπλάσιο του φορτίου της μελέτης, εκτός αν ζητηθεί διαφορετικά από την Υπηρεσία.

Τα αποτελέσματα της δοκιμαστικής φόρτισης μη λειτουργικών πασσάλων, πρέπει να παρουσιάζονται το ταχύτερο δυνατό από τον Ανάδοχο στην Υπηρεσία διότι πρόκειται να χρησιμοποιηθούν για την εξαγωγή ακριβών συμπερασμάτων για την σχέση φορτίου - καθίζησης και κυρίως για την εκτίμηση της φέρουσας ικανότητας και είναι δυνατόν να επιτρέψουν την επαλήθευση των παραδοχών της μελέτης ή την κατάλληλη αναθεώρησή τους.

Η εκτέλεση των δοκιμαστικών φορτίσεων των μη λειτουργικών πασσάλων προηγείται της κατασκευής των λειτουργικών πασσάλων.

10.5.6.3 Δοκιμαστική φόρτιση λειτουργικών πασσάλων

Ο Ανάδοχος είναι υποχρεωμένος να εκτελέσει δοκιμαστικές φορτίσεις σε λειτουργικούς πασσάλους των οποίων η αιχμή δεν εισχωρεί σε βράχο, με την ακόλουθη συχνότητα:

- α. 1 πάσσαλος ανά 20 πασσάλους
- β. Τουλάχιστον 1 πάσσαλος ανά γέφυρα ή τοίχο

Η Υπηρεσία διατηρεί το δικαίωμα να διατάξει την εκτέλεση επιπλέον δοκιμαστικών φορτίσεων σε οποιονδήποτε λειτουργικό πάσσαλο μετά την ολοκλήρωση της κατασκευής του, έναντι ιδιαίτερης αμοιβής.

Σε κάθε περίπτωση η μέθοδος εκτέλεσης της δοκιμαστικής φόρτισης πρέπει να βρίσκεται σε συμφωνία με το DIN 4014, ενώ η διάταξη της φόρτισης και τα όργανα των μετρήσεων θα προτείνονται από τον Ανάδοχο και θα εγκρίνονται από την Υπηρεσία. Η στάθμη φόρτισης θα είναι έως 150% του φορτίου λειτουργίας και η διάρκεια της παραμονής κάθε στάθμης φόρτισης θα δίδεται από την Υπηρεσία σε ειδικές οδηγίες.

Τέλος ο Ανάδοχος πρέπει να παρουσιάσει και αξιολογήσει τα αποτελέσματα των δοκιμαστικών φορτίσεων, κυρίως για την ακριβέστερη εκτίμηση της σχέσης φορτίου - καθίζησης.

10.5.7 Εκσκαφές κεφαλοδέσμων

Αφορούν την δημιουργία σκαμμάτων για την κατασκευή των κεφαλοδέσμων. Οι στάθμες εκσκαφής αναφέρονται στα σχέδια της μελέτης.

Κατά την διάρκεια των εκσκαφών απαιτείται προσεκτική εργασία, έτσι που να μην γίνουν ζημιές στους κατασκευασμένους πασσάλους, και στους τυχόν διατηρούμενους κάτω από τους κεφαλοδέσμους ή διερχομένους δια του σώματος των κεφαλοδέσμων αγωγούς ΟΚΩ.

Τα πρηνή των εκσκαφών θα κατασκευάζονται κατακόρυφα ή με κλίση αλλά πάντοτε ασφαλή έναντι κατάπτωσης, ενώ οι διαστάσεις του σκάμματος θα είναι τέτοιες που να επιτρέπουν την ομαλή εργασία της υπόλοιπης κατασκευής των κεφαλοδέσμων. Ιδιαίτερη προσοχή θα απαιτηθεί στις εκσκαφές κοντά στα γειτονικά κτίρια, όπου είναι δυνατόν να απαιτηθεί τμηματική εκτέλεση της εργασίας με ταυτόχρονη προσωρινή αντιστήριξη των γειτονικών ιδιοκτησιών.

Στις περιπτώσεις αυτές ο Ανάδοχος πρέπει να υποβάλει για έγκριση τις προτάσεις του για την ασφαλή εκτέλεση των εργασιών. Ο πυθμένας του σκάμματος θα κατασκευάζεται οριζόντιος και θα διατηρείται στεγνός, εκτός αν η άντληση των υδάτων δημιουργεί άλλα προβλήματα ασφαλείας πρηνών ή γειτονικών ιδιοκτησιών. Στην περίπτωση αυτή, πρέπει ο Ανάδοχος να υποβάλει στην επίβλεψη τις προτάσεις του για την αντιμετώπιση του θέματος.

10.5.8 Σκυροδέματα κεφαλοδέσμων

10.5.8.1 Γενικά - Προκαταρκτικές εργασίες

- α) Σχετικά με τα απαιτούμενα υλικά, το σκυρόδεμα και τις μεθόδους του ποιοτικού ελέγχου ισχύουν τα αναφερόμενα στις παραγράφους 10.5.2.2.α, 10.5.2.2.γ, 10.5.2.2.δ και 10.5.2.2.ε του παρόντος άρθρου.
- β) Στον οριζόντιο (ή βαθμιδωτό) και στεγανό πυθμένα του σκάμματος της εκσκαφής

διαστρώνεται στρώση αόπλου σκυροδέματος χαρακτηριστικής αντοχής B5, ελαχίστου πάχους 0,10m, που θα χρησιμεύει σαν δάπεδο εργασίας για την κυρίως σκυροδέτηση του κεφαλοδέσμου.

- γ) Μετά την σκλήρυνση της στρώσης αυτής ακολουθεί, σύμφωνα με τη μελέτη και τους λοιπούς όρους δημοπράτησης, η τυχόν στεγανωτική στρώση της άνω επιφανείας της.

10.5.8.2 Σκυροδέτηση κυρίως κεφαλοδέσμων

- α) Όλες οι εργασίες θα εκτελεσθούν σύμφωνα με τα σχέδια της στατικής μελέτης, τηρουμένων με ακρίβεια των διαστάσεων και ποιοτήτων σκυροδεμάτων που αναφέρονται.
- β) Η διάστρωση του σκυροδέματος θα αρχίσει μόνον μετά την παραλαβή των ξυλοτύπων και του οπλισμού από την Υπηρεσία που θα γίνει σύμφωνα με τα αναφερόμενα στο άρθρο Γ-3 της παρούσας ΤΣΥ.
- γ) Απαραίτητα, κατά τη διάστρωση του σκυροδέματος, πρέπει να παρευρίσκεται ένας σιδηρουργός για τυχόν διορθώσεις οπλισμών.
- δ) Πριν από την διάστρωση του σκυροδέματος (επί του υπάρχοντος δαπέδου εξομαλυντικού σκυροδέματος) πρέπει το δάπεδο να καθαρισθεί και να καταβρεχθεί επαρκώς.
- ε) Η διάστρωση θα βοηθείται και με συχνά κτυπήματα της εξωτερικής επιφανείας των ξυλοτύπων.
- στ) Η συμπύκνωση θα γίνει με χρήση δονητών, εκτός αν ο Ανάδοχος, μετά από έγκριση της Υπηρεσίας, θεωρήσει ότι υπάρχει κίνδυνος απόμιξης του σκυροδέματος για την εκλεγείσα περιοχή εργασίμου. Η συμπύκνωση θα υποβοηθείται με κοπάνισμα με ράβδο ή κόπανο, με κτύπημα των ξυλοτύπων κλπ.
- ζ) Η άνω επιφάνεια των κεφαλοδέσμων θα διαμορφώνεται γενικά (εκτός αν προδιαγράφεται διαφορετικά στα τεύχη δημοπράτησης) με τελείωμα πλαστικού σκυροδέματος ΤΥΠΟΥ ΠΑ, σύμφωνα με την παράγραφο 3.5.5.7 του άρθρου Γ-3 της παρούσας ΤΣΥ.
- η) Διακοπές διάστρωσης σκυροδεμάτων θα πρέπει να αποφεύγονται και θα γίνονται μόνο μετά από έγκριση της Υπηρεσίας που θα υποδεικνύει την θέση διακοπής, τον χρόνο διάρκειας αυτής και τον τρόπο σύνδεσης του νωπού σκυροδέματος, που γενικά θα γίνεται με απόξεση της διαστρωθείσας επιφανείας, απομάκρυνση των αποσυντεθέντων υλικών πλύση με άφθονο νερό κλπ. σύμφωνα με της παράγραφο 14.3 του ΚΤΣ, όπως αυτή συμπληρώνεται με τις παραγράφους 3.5.3.22 έως 3.5.3.25 του άρθρου Γ-3 της παρούσας ΤΣΥ.
- θ) Κατά τα λοιπά ισχύει η προδιαγραφή περί σκυροδεμάτων του άρθρου Γ-3 της παρούσας ΤΣΥ εκτός αν προδιαγράφεται διαφορετικά στην παρούσα προδιαγραφή.
- ι) Στις περιπτώσεις που θα κριθεί αναγκαία, σύμφωνα με την μελέτη και τους λοιπούς όρους δημοπράτησης, να εμποδισθεί η άνοδος τυχόν υπάρχοντος υπόγειου ύδατος δια μέσου των κεφαλοδέσμων και της ανωδομής των βάθρων, ή προς τα υποστυλώματα κλπ. τότε όλες οι εξωτερικές επιφάνειες των κεφαλοδέσμων, μετά την αφαίρεση των ξυλοτύπων, μονώνονται με υλικό σύμφωνο με την μελέτη ή, εν ελλείψει σχετικής προδιαγραφής, της εκλογής του Αναδόχου και μετά από έγκριση της Υπηρεσίας.

10.5.9 Σιδηροί οπλισμοί κεφαλοδέσμων

Για την επεξεργασία και τοποθέτηση του σιδηρού οπλισμού ισχύουν οι διατάξεις του νέου DIN 1045 σε συνδυασμό με τα αναφερόμενα στο άρθρο Γ-6 της παρούσας ΤΣΥ. Οι σιδηροί οπλισμοί των σκυροδεμάτων πρέπει να είναι της κατηγορίας χάλυβος, διαμέτρων, διαστάσεων και μορφής, όπως ορίζονται στα σχέδια της μελέτης. Τοποθέτηση οπλισμού θα γίνεται μόνο μετά την παραλαβή των ξυλοτύπων. Οι οπλισμοί θα τοποθετούνται με φροντίδα και έντεχνα και θα συνδέονται στερεά σε όλες τις διασταυρώσεις με σύρμα Νο 5 ή μεγαλύτερου πάχους, ανάλογα με την διάμετρο και τη θέση του οπλισμού. Τα άγκιστρα του οπλισμού, εφόσον απαιτούνται, θα είναι κανονικά και ευμεγέθη. Ιδιαίτερη φροντίδα θα λαμβάνεται για την ευθυγράμμιση των ράβδων του οπλισμού, την ακριβή και στερεή τοποθέτηση αυτών, την διατήρηση σε σταθερή θέση κατά τη διάστρωση και κοπάνισμα του σκυροδέματος, ιδίως στις θέσεις αρνητικού

οπλισμού και κατά την κάλυψη αυτών με σκυρόδεμα. Όπου κρίνεται απαραίτητο, θα τοποθετούνται πρόχειρα ή μόνιμα υποστηρίγματα (καβίλιες ή υποστηρίγματα).

Πριν από την έναρξη της διάστρωσης του σκυροδέματος, παραλαμβάνονται από την Υπηρεσία, οι τοποθετημένοι οπλισμοί των κατασκευών με βάση τους πίνακες οπλισμών, που έχουν συνταχθεί από τον μελετητή και έχουν ελεγχθεί από τον Ανάδοχο, ή, εν ελλείψει τέτοιων πινάκων, με βάση τους πίνακες οπλισμών που θα συντάξει ο Ανάδοχος. Οι πίνακες οπλισμού υπογράφονται από τον Ανάδοχο και θεωρούνται από την Υπηρεσία. Οι θεωρημένοι πίνακες οπλισμών με τα βάρη, θα αποτελούν την καταμέτρηση αυτών που θα συνοδεύει τα πρωτόκολλα παραλαβής αφανών εργασιών.

Όλοι οι προβάλλοντες οπλισμοί αναμονής θα πρέπει να προστατεύονται με ειδική βαφή.

10.6 ΕΡΓΑΣΙΕΣ ΠΟΥ ΠΡΟΔΙΑΓΡΑΦΟΝΤΑΙ ΣΤΟ ΑΡΘΡΟ ΤΟΥ ΤΙΜΟΛΟΓΙΟΥ (ΦΡΕΑΤΟΠΑΣΣΑΛΟΙ)

10.6.1 Εισκόμιση αποκόμιση πλήρους εξοπλισμού πασσάλου

Η εργασία περιλαμβάνει

- α) Την εισκόμιση - αποκόμιση του απαιτούμενου μηχανικού εξοπλισμού και εγκαταστάσεων για την κατασκευή των εγχύτων πασσάλων σε κάθε μεμονωμένο τεχνικό έργο της εργολαβίας. Διευκρινίζεται, ότι σαν μεμονωμένο τεχνικό έργο θεωρείται κάθε αναξάρτητη γέφυρα με τους αντιστοίχους συνεχόμενους τοίχους της, ή κάθε ανεξάρτητος τοίχος.
- β) Την εισκόμιση - αποκόμιση των απαιτούμενων σωλήνων προστασίας και των απαραίτητων για την εξαγωγή τους μηχανημάτων, επίσης σε κάθε μεμονωμένο τεχνικό έργο.
- γ) Την εισκόμιση - αποκόμιση παντός λοιπού εξοπλισμού απαιτούμενου για την πλήρη και έντεχνη εκτέλεση των εργασιών.

10.6.2 Διάρθρωση πασσάλων διαφόρων διαμέτρων σε κάθε είδους έδαφος

Η εργασία περιλαμβάνει

- α) Τις προκαταρκτικές εργασίες και προεργασίες που περιγράφονται στην παράγραφο 10.5.2.1 του παρόντος.
- β) Την διάρθρωση της απαιτούμενης οπής σύμφωνα προς την προδιαγραφόμενη διάμετρο σε κάθε είδους έδαφος, σε οποιοδήποτε βάθος και σε οποιαδήποτε κλίση από την κατακόρυφο με ή χωρίς σωλήνωση προστασίας.
- γ) Την αντιμετώπιση όλων των δυσχερειών και εμποδίων που τυχόν θα συναντηθούν κατά την διάρθρωση (επιφανειακά υπόγεια ή αρτεσιανά ύδατα, προβλήματα προσπέλασης κλπ).
- δ) Την λήψη των καταλλήλων μέτρων και κατασκευή των καταλλήλων έργων για την προστασία της οπής και την αποφυγή ρύπανσης του περιβάλλοντος χώρου και αποκομιδή των υπολειμμάτων ή ακρήστων υλικών σε θέσεις τις έγκρισης της Υπηρεσίας.
- ε) Την προμήθεια, μεταφορά επί τόπου του έργου, ανάμιξη, χρησιμοποίηση κλπ όλων των απαιτούμενων για την διάρθρωση της οπής υλικών (μπεντονίτης κλπ).
- στ) Την φορτοεκφόρτωση και μεταφορά των προϊόντων εκσκαφής σε οποιαδήποτε απόσταση για την κατασκευή επιχωμάτων ή άλλων ωφελίμων κατασκευών (κατάλληλα προϊόντα) ή για απόρριψη σε θέσεις της έγκρισης της Υπηρεσίας (ακατάλληλα προϊόντα).
- ζ) Την επανόρθωση ζημιών δικτύων ΟΚΩ ή και κατασκευών παροδίων ιδιοκτησιών που τυχόν εβλάβησαν από τα έργα εκτέλεσης των πασσάλων.
- η) Την διενέργεια όλων των απαιτούμενων ποιοτικών ελέγχων.
- θ) Την διενέργεια δοκιμαστικής φόρτισης σε λειτουργικούς πασσάλους (ένας πάσσαλος ανά είκοσι πασσάλους και το λιγότερο ένας πάσσαλος ανά γέφυρα ή τοίχο) σε περίπτωση που η αιχμή της δεν εισχωρεί σε βράχο.

10.6.3 Σκυροδέτηση πασσάλων διαφόρων διαμέτρων με σκυρόδεμα κατηγορίας C 20/25

Η εργασία περιλαμβάνει:

- α) Τις δραστηριότητες των παραγράφων 10.6.2.α, 10.6.2.δ, 10.6.2.ζ, 10.6.2.θ.
- β) Την προετοιμασία των απαραίτητων διατάξεων και δαπέδων εργασίας κλπ.
- γ) Την προμήθεια όλων των απαιτούμενων υλικών (αδρανών, ύδατος, τσιμέντου, προσθέτων κλπ) και παραγωγή της απαιτούμενης ποσότητας σκυροδέματος ή την προμήθεια της κατάλληλης ποσότητας έτοιμου σκυροδέματος με τις προδιαγραφόμενες ιδιότητες.
- δ) Την σκυροδέτηση του πασσάλου και την συντήρησή του.
- ε) Την διενέργεια όλων των απαιτούμενων ποιοτικών ελέγχων.

10.6.4 Συμπλήρωση της οπής των πασσάλων με κοκκώδες υλικό.

Η εργασία περιλαμβάνει

- α) Την προμήθεια, φορτοεκφόρτωση και μεταφορά των καταλλήλων κοκκωδών υλικών αμελητέας πλαστικότητας (πχ άμμου, γαρμπιλιού, ή σκύρων σκυροδέματος, ή μίγματος αυτών) επί τόπου του έργου από οποιαδήποτε απόσταση.
- β) Την τοποθέτηση των υλικών μέσα στην προς πληρωμή οπή και μέχρι το κατάλληλο ύψος σε στρώσεις και σε βαθμό συμπίκνωσης, ώστε να μην δημιουργούνται κίνδυνοι υποχωρήσεων των παρειών του σκάμματος της οπής και να εξασφαλίζεται συνεχής και ακίνδυνη εργασία των μηχανημάτων κατασκευής των πασσάλων και κεφαλοδέσμων αυτών και των υπολοίπων εργασιών κατασκευής του έργου.
- γ) Την αντιμετώπιση των τυχόν επιφανειακών ή υπογείων κλπ υδάτων.

10.7 ΕΠΙΜΕΤΡΗΣΗ ΚΑΙ ΠΛΗΡΩΜΗ

Η επιμέτρηση θα γίνει σύμφωνα με το πραγματικό μήκος του σκυροδετηθέντος αποδεκτού πασσάλου. Ο υπολογισμός του μήκους κάθε πασσάλου θα γίνεται από τη στάθμη του πυθμένα μέχρι την οριστική στάθμη της κεφαλής του πασσάλου, όπως οι στάθμες αυτές προβλέπονται στη μελέτη ή όπως οι στάθμες αυτές ήθελαν τροποποιηθεί κατά την κατασκευή μετά από έγκριση της Υπηρεσίας.

Στην τιμή περιλαμβάνεται η τιμή προμήθειας και μεταφοράς κάθε υλικού από οποιαδήποτε απόσταση στον τόπο ενσωμάτωσης – εκτός του σιδηρού οπλισμού – και κάθε εργασίας που απαιτούνται για την έντεχνη εκτέλεση της κατασκευής, όπως ορίζεται στα παραπάνω άρθρα.

11.1 ΑΝΤΙΚΕΙΜΕΝΟ

11.1.1 Στο παρόν άρθρο προδιαγράφονται οι στεγανώσεις γεφυρών, υπογείων έργων [που κατασκευάζονται με μέθοδο «εκσκαφής και επίχωσης» (CUT & COVER)], οχετών, τοίχων αντιστήριξης, φρεατίων, επενδύσεων πασσαλοστοιχιών κλπ

11.1.2 Χωρίς αναγκαστικά να περιορίζονται σε αυτές οι εν λόγω στεγανώσεις επιτυγχάνονται γενικά με τις ακόλουθες εργασίες:

- α) Με πατητά επιχρίσματα
- β) Με ασφαλτικές επαλείψεις
- γ) Με στρώσει ασφαλτόπανου
- δ) Με στρώσεις ειδικών μεμβρανών

11.2 ΕΦΑΡΜΟΣΤΕΕΣ ΠΡΟΔΙΑΓΡΑΦΕΣ

11.2.1 Πατητά επιχρίσματα

Έχουν εφαρμογή η ΠΤΠ 44 ή ΠΤΠΤ87 και το άρθρο 2350 του ΠΤΕΟ 1975 με τις όποιες βελτιώσεις, τροποποιήσεις ή και συμπληρώσεις αναφέρονται παρακάτω.

11.2.2 Ασφαλτικές επαλείψεις

Έχει εφαρμογή η ΠΤΠ Τ 110 με τις όποιες βελτιώσεις, τροποποιήσεις ή και συμπληρώσεις αναφέρονται παρακάτω

11.2.3 Στρώσεις ασφαλτόπανου

Ομοίως ως άνω

11.2.4 Στρώσεις ειδικών μεμβρανών

Τα συστήματα στεγάνωσης με ειδικές μεμβράνες, που περιγράφονται στις παραγρ 11.5.2.5 11.5.2.6 του παρόντος άρθρου, θα πρέπει να συνοδεύονται από πιστοποιητικά αποδοχής της εφαρμογής τους σε ανάλογα έργα σύμφωνα με τα σύστημα αποδοχής των Βρετανικών ή Γερμανικών Κανονισμών ή των Κανονισμών ISO

11.3 ΟΡΙΣΜΟΙ

«Στεγανώσεις» των κατασκευών νοούνται όλα τα σχετικά μέτρα που λαμβάνονται για την επίτευξη της στεγανότητάς τους

11.4 ΕΙΔΙΚΑ ΧΑΡΑΚΤΗΡΙΣΤΙΚΑ ΤΩΝ ΕΡΓΑΣΙΩΝ

11.4.1 Το στεγανοποιητικό σύστημα (υλικά, τρόπος κατασκευής, έλεγχοι) πρέπει να προτείνεται έγκαιρα, από τον Ανάδοχο και να ανταποκρίνεται στις απαιτήσεις του παρόντος άρθρου. Προς τούτο ο Ανάδοχος υποχρεούται να υποβάλλει στην Υπηρεσία όλα τα σχετικά έγγραφα, δηλαδή οδηγίες εργοστασίου παραγωγής, οικείους κανονισμούς καθώς και πιστοποιητικά προηγούμενων εφαρμογών σε ανάλογα έργα. Σε κάθε περίπτωση πάντως η Υπηρεσία διατηρεί το δικαίωμα της αποδοχής ή απόρριψης της πρότασης του Αναδόχου αν δεν πεισθεί για την εξασφάλιση πλήρους αδιαβροχοποίησης.

11.4.2 Δεν θα εκτελούνται εργασίες στεγανοποίησης όταν η θερμοκρασία του περιβάλλοντος είναι χαμηλότερη από 5C

11.5 ΤΕΧΝΙΚΕΣ ΚΑΙ ΣΥΜΒΑΤΙΚΕΣ ΠΡΟΔΙΑΓΡΑΦΕΣ ΥΛΙΚΩΝ ΚΑΙ ΕΡΓΑΣΙΕΣ

11.5.1 Γενικά

11.5.1.1 Μετά την εφαρμογή του όποιου στεγανοποιητικού συστήματος θα εξασφαλίζεται πρόσκαιρη προστασία ώστε να αποφεύγονται βλάβες στο σύστημα στεγανοποίησης από την κυκλοφορία, ακόμη και του εργατοτεχνικού προσωπικού. Η οποιαδήποτε απαιτούμενη προστατευτική στρώση θα απλώνεται αμέσως μετά την τοποθέτηση ή διάστρωση του συνδετικού υλικού της στεγανωτικής στρώσης.

11.5.1.2 Τα τελειώματα των επιφανειών που θα στεγανοποιηθούν θα γίνονται σύμφωνα με τις

εγκεκριμένες προδιαγραφές του εργοστασίου παραγωγής του κάθε συστήματος και μετά την παραλαβή από την Υπηρεσία της επιφάνειας προς στεγάνωση (υποβάθρου) που πρέπει να κυμαίνεται εντός των περιθωρίων ανοχών της παρούσας ΤΣΥ. Οι επιφάνειες πρέπει να είναι επίπεδες αλλά χωρίς να έχουν λειανθεί, στεγνές και εντελώς απαλλαγμένες από σκόνες, λάδια, παραφίνες και άλλα χαλαρά υλικά αμέσως πριν την εφαρμογή. Ειδικά στην περίπτωση χρήσης ειδικών στεγανωτικών μεμβρανών ή ασφαλτόπανου η επιφάνεια του σκυροδέματος θα εξομαλυνθεί με επίχρισμα πατητό πάχους 2εκ και αναλογίας 600χγρ τσιμέντου ανά μ3 κονιάματος.

11.5.1.3 Κατάλληλες λεπτομέρειες θα προβλέπονται στην στεγανοποίηση των ακμών, γύρω από ανοίγματα και στους αρμούς διαστολής έτσι ώστε το νερό να μην διέρχεται μεταξύ της στεγανοποιητικής στρώσης και της στεγανοποιημένης επιφάνειας, Επίσης τα αποχετευτικά σημεία των γεφυρών θα φέρουν κατάλληλη διάταξη (φλάντζα) προσαρμογής της στεγανωτικής στρώσης, αποστράγγισης των νερών διήθησης και ρύθμισης του ύψους του στομίου τους. Ειδικά μέτρα στεγάνωσης θα ληφθούν και στα βλήτρα αγκύρωσης των πεζοδρομίων, αν χρησιμοποιηθούν. Όλες οι παραπάνω εξασφαλίσεις θα γίνουν σύμφωνα με τις προδιαγραφές του DIN 18195, μέρος 9

11.5.1.4 Η στεγάνωση με ειδικές στεγανωτικές μεμβράνες θα προστατεύεται με στρώση χυτής ασφάλτου ή ασφαλτοσκυροδέματος ή σκυροδέματος ελάχιστου πάχους 5εκ. Η τελική επίστρωση των στεγανωτικών μεμβρανών θα πρέπει να έχει κατάλληλη μηχανική αντοχή, που να επιτρέπει την απευθείας κίνηση επάνω τους διαστρωτήρων (FINISHER) με ελαστικά επίσωτρα (υποχρεωτικά), ή με ερπύστριες (προαιρετικά). Ο Ανάδοχος πρέπει να υποβάλλει στην Υπηρεσία δήλωση του εργοστασίου παραγωγής της μεμβράνης για το είδος του διαστρωτήρα που μπορεί να χρησιμοποιηθεί.

11.5.1.5 Η ένωση αυτών των ειδικών μεμβρανών θα γίνεται με επικάλυψη όπως προδιαγράφεται από τον κατασκευαστή και στα άκρα, όταν αυτά βρίσκονται σε χαμηλά σημεία, η στεγανοποιητική στρώση θα τερματίζεται σε κατάλληλη εσοχή με κατακόρυφη απόληξη ύψους τουλάχιστον 0,07m

11.5.2 Είδη στεγάνωσης και περιγραφή τους

11.5.2.1 Επίχρισμα πατητό πάχους 1,5 εκ

α) Εφαρμόζεται κυρίως σε εξωτερικές επιφάνειες σκυροδέματος αλλά και εσωτερικές εκτός από εσωτερικές επιφάνειες έργων υπονόμων και φρεατίων.

β) Η επιφάνεια του σκυροδέματος θα προστατευθεί με επίχρισμα πατητό πάχους 1,5 εκ με τσιμεντοκονίαμα των 650 χγρ και 900 χγρ τσιμέντου κοινού (ελληνικού τύπου). Το επίχρισμα θα κατασκευαστεί σε τρεις στρώσεις από τις οποίες οι δύο πρώτες πεταχτή και στρωτή, αναλογίας 650 χγρ τσιμέντου ανά μ3 ξηράς άμμου και η τρίτη πατητή αναλογίας 900 χγρ τσιμέντου ανά μ3 ξηράς άμμου με την εν συνεχεία επίπασση με τσιμέντο λείας επίπεδης, ή καμπύλης επιφάνειας και κατά τα λοιπά όπως ορίζεται στην ΠΤΠ 44 την ΠΤΠ Τα 87 και το άρθρο 2350 του ΠΤΕΟ 1975

11.5.2.2 Επίχρισμα πατητό πάχους 2,0 εκ

α) Εφαρμόζεται σε εσωτερικές επιφάνειες έργων υπονόμων και φρεατίων

β) Η επιφάνεια του σκυροδέματος θα καλυφθεί με επίχρισμα πατητό πάχους 2,0 εκ με τσιμεντοκονίαμα των 650 χγρ 900 χγρ τσιμέντου κοινού (ελληνικού) και κατά τα λοιπά όπως ορίζεται στην πιο πάνω παράγραφο.

11.5.2.3 Μόνωση με διπλή ασφαλτική επάλειψη

α) Εφαρμόζεται γενικά σε επιφάνειες σκυροδεμάτων και τσιμεντοκονιαμάτων.

β) Στην επιφάνεια του σκυροδέματος ή τσιμεντοκονιάματος θα γίνει διπλή επάλειψη με ασφαλικό υλικό τύπου LANCOL ή άλλου εγκεκριμένου τύπου με όση ποσότητα απαιτείται.

11.5.2.4 Μόνωση με διπλή στρώση ασφαλτόπανου και τσιμεντοκονίαμα

α) Εφαρμόζεται κυρίως για την μόνωση επιφανειών από σκυρόδεμα, οριζόντιων φορέων γεφυρών/ οχετών στέψης.

β) Η μόνωση θα γίνεται με διπλή στρώση ασφαλτόπανου πάχους 2,0 χλστ και βάρους 2,20 μέχρι 2,50χγρ/μ².

γ) Η προστασία της μόνωσης θα γίνεται:

- I. με τσιμεντοκονίαμα πάχους 2 εκ και αναλογία 600χγρ τσιμέντου ανά μ3
- II. Υποχρεωτικά στους φορείς τεχνικών έργων υπό επίχωση (όταν προδιαγράφεται στεγάνωση του φορέα με διπλή στρώση ασφαλτόπανου) και εναλλακτικά στους φορείς στέψης, με προστατευτική στρώση από σκυρόδεμα B15 ελάχιστου πάχους 0,07 m με γαλβανισμένο σιδηρό πλέγμα τοποθετημένο στο μέσο του πάχους αυτής με «μάτι» 0,05 X 0,05m και διάμετρο συρμάτων Φ 3μμ.

11.5.2.5 Στεγάνωση με δύο στρώσεις ειδικών μεμβρανών

- α) Εφαρμόζεται για την στεγανοποίηση καταστρώματος γεφυρών/ οχετών στέψης.
- β) Η στεγανοποίηση θα γίνεται με δύο ειδικές στεγανωτικές μεμβράνες σύμφωνα με τους Γερμανικούς κανονισμούς STRASSENBRUCKEN, RICHTZEICHNUGEN - DICHTTE 4 - FEBRUAR 1979 (STRASSENBAU A-Z, 809 - 1981) ως ακολούθως:
 - I. Ασφαλτική προεπάλειψη (αστάρωμα)με ειδικό ασφαλτικό υλικό τύπου VILLAS PORMEX EXTRA B-20 ή ανάλογο (ανάλωση περίπου 0,4 χγρ/μ2)
 - II. Επάλειψη με ασφαλτική κόλλα (συμβιβαστή με το υλικό της προεπάλειψης) από βελτιωμένο τεχνητό υλικό τύπου VILLOX ISOVILL ή ανάλογο (ανάλωση περίπου 2,5 -3,0 χγρ/μ2)
 - III. Επικόλληση πάνω στην κόλλα ασφαλτικού στεγανωτικού φύλλου ενισχυμένου με ίνες γυαλιού, με βάρος περίπου 3,5χγρ/μ2 τύπου VILLAS IMMUN-GW B-18S ή ανάλογου (η εργασία σε αυτό το στάδιο γίνεται, με έγχυση της ασφαλτικής κόλλας και κυλίνδρωση του ασφαλτικού στεγανωτικού φύλλου).
 - IV Τελική τοποθέτηση ασφαλτικού συγκολλητικού φύλλου ενισχυμένου με ύφασμα από ίνες γυαλιού και προστατευμένο στην πάνω πλευρά με φύλλο αλουμινίου, επικαλυμμένου με στρώση οξειδωμένου ασφαλτικού με βάρος του φύλλου περίπου 3,9 χγρ/μ2 τύπου VILLAS COMBIRAL GW B-66 ή ανάλογου (η τοποθέτηση αυτού του φύλλου θα γίνεται με την βοήθεια φλογίστρου). Η τοποθέτηση των φύλλων θα αρχίζει από το χαμηλότερο σημείο του καταστρώματος. Οι επικαλύψεις των φύλλων, τόσο του στεγανωτικού, όσο και του προστασίας θα είναι 0,10m μεταξύ των λωρίδων πλάτους 1,0m και 0,15 m στα τμήματα μεταξύ της ίδιας λωρίδας.

Κατά τα λοιπά (επικαλύψεις, θερμοκρασίες, καιρικές συνθήκες, τρόπος κατασκευής, κλπ) ισχύουν τα σχέδια και το DIN 18337 και το MERKBLATT για ασφαλτικές στρώσεις σε γέφυρες από σκυρόδεμα και οδηγίες κατασκευής.

- γ) Άλλη ανάλογη μέθοδος στεγάνωσης γεφυρών/οχετών στέψης με δύο ειδικές μεμβράνες αποδεκτή από το BE-27 (με πιστοποιητικό αποδοχής No 75/4 είναι:
 - I Η επάλειψη με πινέλο της καθαρής και λείας επιφάνειας σκυροδέματος (μέγιστες απότομες υψομετρικές διαφορές 3 χλσ) με PRIMER BITUTHENE.
 - II Η επικόλληση της αυτοκόλλητης μεμβράνης (από σκληρό πλαστικό ύφασμα με αυτοκόλλητο υλικό, ελαστικό και ασφαλτικό υλικό από τη μία πλευρά και με ξηρή ασφαλτική συγκολλητική στρώση από την άλλη πλευρά) BITU-THENE HEAVY DUTY GRADE (Επικαλύψεις 0,10m μεταξύ των λωρίδων και 0,15m στα τμήματα μεταξύ της ίδιας λωρίδας)
 - III. Η προστασία της παραπάνω μεμβράνης με στρώση BITU-SHIELD
 - IV Μπορούν να γίνουν αποδεκτές από την Υπηρεσία άλλες ειδικές μεμβράνες παραγωγής χωρών μελών της Ευρωπαϊκής Ένωσης, του ΕΟΧ, των ΗΠΑ ή του ΚΑΝΑΔΑ, που είναι εγκεκριμένες στις χώρες παραγωγής τους από τις αρμόδιες κρατικές Υπηρεσίες για στεγάνωση του καταστρώματος αναλόγων γεφυρών, και εξασφαλίζουν (σύμφωνα με σχετικά πιστοποιητικά που θα προσκομισθούν στην Υπηρεσία) αδιαπερατότητα, ελαστικότητα, διάρκεια ζωής και μηχανική αντοχή τουλάχιστον ίση με τις μεμβράνες που προδιαγράφονται παραπάνω στην παράγραφο αυτή.

11.5.2.6 Στεγάνωση με μια στρώση ειδικών μεμβρανών

- α) Εφαρμόζεται κυρίως για τη στεγανοποίηση του καταστρώματος γεφυρών/ οχετών στέψης όπως επίσης πεζογεφυρών, πεζοδρομίων, γεφυρών και οχετών στέψης

και επιφανειών κεντρικών νησίδων και πλευρικών φυτικών λωρίδων που διαμορφώνονται με επιφανειακή επίστρωση στις περιοχές των γεφυρών και οχετών στέψης.

- β) Η στεγάνωση του καταστρώματος γεφυρών / οχετών στέψης θα γίνεται με ειδικές στεγανωτικές μεμβράνες από «τροποποιημένο αιθυλενικό ισοπολύμερο» (ECB) τύπου CARBODUR της CARBOFOL ή αναλόγου, που συντίθενται από 3 ή 4 επιστρώσεις, που εξασφαλίζουν ταυτόχρονα στεγανότητα και προστασία από μηχανικές βλάβες. Η εργασία θα εκτελεστεί ως ακολούθως:
- I. Προεπάλειψη (αστάρωμα) με ασφαλτικό γαλάκτωμα (PRIMER) με ανάλωση 300 γρμ/μ2 περίπου.
 - II Επάλειψη με ασφαλτική κόλλα συμβιβαστή με το υλικό της προεπάλειψης (πχ 85/25) με ανάλωση ανάλογα με την ποιότητα των επιφανειών του σκυροδέματος και τουλάχιστον 2,5 χγρ/μ2. Η επάλειψη της κόλλας γίνεται αφού έχει στεγνώσει καλά η προεπάλειψη.
 - III Επικόλληση πάνω στην κόλλα και παράλληλα με την επάλειψη της κόλλας μονών φύλλων CARBODUR A (4 επαλλήλων στρώσεων υπό μορφή «ΣΑΝΤΟΥΙΤΣ») της CARBOFOL στην περιοχή του καταστρώματος της γέφυρας και μονών φύλλων CARBODUR 3 (3 επαλλήλων στρώσεων υπό μορφή «ΣΑΝΤΟΥΙΤΣ») κάτω από πεζοδρόμια, τριγωνικές τάφρους, επιστέψεις, και γενικά κάτω από κατασκευές από σκυρόδεμα, ή κάτω από επιχώματα και γενικά σε επαφή με γαίες.
 - IV Η επικόλληση θα γίνεται με προοδευτική εκτύλιξη των ρολλών των φύλλων πάνω στην ασφαλτόκολλα. Η εφαρμογή των στεγανωτικών φύλλων γίνεται κατά μήκος ή εγκάρσια προς τον άξονα της γέφυρας.
 - V Η τοποθέτηση των φύλλων θα αρχίζει από το χαμηλότερο σημείο του καταστρώματος. Οι επικαλύψεις των φύλλων (ραφές) θα είναι περίπου 0,08 m μεταξύ των λωρίδων και 0,12 m για το CARBODUR A ή 0,20m για το CARBODUR B στις κατά μήκος απολήξεις των φύλλων, και θα γίνεται επικόλληση με ασφαλτική κόλλα. Στις επικαλύψεις, η ασφαλτική κόλλα θα πρέπει να ξεχειλίζει ελάχιστα από τις άκρες των επικαλύψεων. Τα φύλλα CARBODUR B, που τοποθετούνται κάτω από πεζοδρόμια από σκυρόδεμα θα επεκτείνονται σε πλάτος έξω από το κράσπεδο τουλάχιστον 0,20m πέρα από τα αποχετευτικά σημεία του καταστρώματος των γεφυρών. Πριν από την τοποθέτηση των φύλλων CARBODUR A στο κατάστρωμα της γέφυρας, αφαιρείται η στρώση προστασίας (γεωύφασμα) από το CARBODUR B στο τμήμα που προεξέχει από το πεζοδρόμιο.
- γ) Άλλη αποδεκτή μέθοδος στεγάνωσης καταστρώματος γεφυρών / οχετών στέψης είναι με χρήση μεμβρανών από μαλακό PVC, τύπου TROCAL τύπος AG της DYNAMIT NOBEL AG ή αναλόγου, που θα τοποθετούνται σύμφωνα με τις οδηγίες του κατασκευαστή. Κάτω από τα πεζοδρόμια, τριγωνικές τάφρους, επιστέψεις και γενικά κάτω από κατασκευές από σκυρόδεμα, ή κάτω από επιχώματα και γενικά σε επαφή με γαίες ή μεμβράνη θα προστατεύεται με προστατευτικά φύλλα TS, ή τα ανάλογα για άλλες μεμβράνες άλλων οίκων κατασκευής.
- δ) Μπορούν να γίνουν αποδεκτές από την Υπηρεσία και άλλες ειδικές μεμβράνες από «τροποποιημένο αιθυλενικό ισοπολύμερο» (E.C.B) Ethylene Copolymer Bitumen ή μαλακό PVC παραγωγής χωρών μελών της E.E., Αυστρίας, Ελβετίας, ΗΠΑ ή Καναδά που είναι εγκεκριμένες στις χώρες παραγωγής τους από τις αρμόδιες κρατικές Υπηρεσίες για στεγάνωση του καταστρώματος γεφυρών έργων βαρείας κυκλοφορίας, και εξασφαλίζουν (σύμφωνα με σχετικά πιστοποιητικά που θα προσκομισθούν στην Υπηρεσία) αδιαπερατότητα, ελαστικότητα, διάρκεια ζωής και μηχανική αντοχή τουλάχιστον ίση με τις μεμβράνες που προδιαγράφονται παραπάνω στην παράγραφο αυτή.
- ε) I. Για την περίπτωση γεφυρών και οχετών στέψης, το ελάχιστο συνολικό πάχος ασφαλτικής επικάλυψης σε περιοχή οδοστρώματος θα είναι ίσο προς 0.10m για την περίπτωση που πρόκειται να χρησιμοποιηθεί ειδική κατηγορία μεμβράνης του συστήματος στεγάνωσης που είναι κατάλληλα κατασκευασμένη, ώστε να μην κινδυνεύει να τραυματισθεί από τις εργασίες κατασκευής των ασφαλτικών στρώσεων.
- II. Αν τυχόν η μεμβράνη του συστήματος στεγάνωσης δεν εκπληρεί την παραπάνω απαίτηση, θα πρέπει να κατασκευαστεί και πρόσθετη «προστατευτική στρώση» (Protective layer) ελάχιστου πάχους 0,02m από

αμμόσφαλο (ή άλλο κατάλληλο υλικό σύμφωνα με ισχύουσες προδιαγραφές χωρών μελών της ΕΟΚ ή σύμφωνα με τις προδιαγραφές Α.Α.Σ.Η.Τ.Ο./Σ.Τ.Μ.) για την προστασία της μεμβράνης από τις εργασίες κατασκευής των ασφαλικών στρώσεων.

Στην περίπτωση αυτή το ελάχιστο πάχος επικάλυψης πάνω από την στεγανωτική μεμβράνη θα είναι ίσο προς 0,12μ.

Η κατασκευή της παραπάνω πρόσθετης «προστατευτικής στρώσης» μπορεί να παραληφθεί αν στην θέση της κατασκευαστεί στρώση σκυροδέματος για την προστασία της μεμβράνης στεγάνωσης ή /και για τη μόρφωση κλίσεων στο κατάστρωμα της γέφυρας. Στην περίπτωση αυτή η στρώση σκυροδέματος θα πληροί τις προδιαγραφές της παραγράφου 11.5.2.8.γ).

- III Για γέφυρες που ανήκουν σε οδούς των οποίων προβλέπεται κατασκευή με σταδιακή ενίσχυση του οδοστρώματος θα γίνονται τα παρακάτω:
- Γέφυρες με ορατούς αρμούς επιφανείας: Για τις γέφυρες με ορατούς αρμούς επιφανείας, οι αρμοί τοποθετούνται στην τελική τους στάθμη και κατά συνέπεια στο μήκος της γέφυρας δεν προβλέπεται σταδιακή ενίσχυση του οδοστρώματος.
Έτσι ισχύουν οι απαιτήσεις των παραπάνω υποπαραγράφων (I) και (II).
 - Γέφυρες και οχετοί με αφανείς αρμούς ή ψευδοαρμούς ή χωρίς αρμούς: Στα έργα αυτά η μελλοντική ενίσχυση του οδοστρώματος θα κατασκευάζεται και στην περιοχή γεφυρών / οχετών, οπότε η απαιτούμενη ελάχιστη επικάλυψη θα είναι πλέον ίση προς 0,10m ή 0,12m (σύμφωνα με τα προηγούμενα) προσαυξημένη κατά το πάχος d της μελλοντικής ενίσχυσης του οδοστρώματος.
- ε) I Στα πεζοδρόμια γεφυρών και οχετών στέψης θα είναι δυνατή η κατασκευή επιφανειακής διαμόρφωσης (surfacing) «ευκάμπτου» τύπου.
- Το ίδιο ισχύει και για τις επιφάνειες των κεντρικών νησίδων και των πλευρικών φυτικών λωρίδων που διαμορφώνονται με επιφανειακή επίστρωση στις περιοχές των γεφυρών και οχετών στέψης.
- II Στα πεζοδρόμια κλπ δεν είναι αναγκαία η κατασκευή «προστατευτικής στρώσης» της στεγανωτικής μεμβράνης, δεδομένου ότι δεν απαιτείται η άμεση επ' αυτής κατασκευή ασφαλικών στρώσεων με κυλίνδρωση εν θερμώ
- ζ) I. Για την περίπτωση «πεζογεφυρών», ισχύουν οι ίδιες απαιτήσεις για τις στεγανωτικές μεμβράνες
- II. Αν η μεμβράνη που θα χρησιμοποιηθεί είναι κατάλληλα κατασκευασμένη για να αντέχει στην εφαρμογή ασφαλικής στρώσης με κυλίνδρωση εν θερμώ, τότε μπορεί να κατασκευαστεί η προβλεπόμενη ασφαλική στρώση στο κατάλληλο πάχος αυτής.
- III Αν η μεμβράνη που θα χρησιμοποιηθεί δεν πληροί την παραπάνω απαίτηση, τότε:
- Αν εφαρμοστεί επικάλυψη με ασφαλική στρώση με κυλίνδρωση εν θερμώ θα πρέπει να έχει προηγηθεί η κατασκευή «προστατευτικής στρώσης» ελάχιστου πάχους 0,02m από αμμόσφαλο ή άλλο ανάλογο υλικό.
 - Αν εφαρμοστεί επικάλυψη με πλακόστρωση ή άλλο υλικό που δεν προβλέπει ασφαλική στρώση με κυλίνδρωση εν θερμώ, δεν απαιτείται να προβλεφθεί κατασκευή «προστατευτικής στρώσης».

11.5.2.7 Στεγανοποίηση / αποστράγγιση επενδύσεων πασσαλοστοιχιών

Η στεγανοποίηση των επενδύσεων πασσαλοστοιχιών στο ορατό τους τμήμα θα γίνει με ειδικές πλαστικές μεμβράνες τύπου DELTA-MS-DRAIN οι οποίες θα καλύπτουν όλο το κενό στο μεσοδιάστημα των πασσάλων και επιπλέον θα επικαλύπτουν και δύο λωρίδες πλάτους κατ' ελάχιστον της καθεμίας 0,25m από τους προσκείμενους πασσάλους.

Ως εναλλακτικοί τρόποι στεγανοποίησης μπορεί να χρησιμοποιηθούν άλλες κατάλληλες πλαστικές μεμβράνες σχεδιασμένες από τον κατασκευαστή τους για χρήση σε τέτοιες περιπτώσεις (με πρόβλεψη ειδικών αυλάκων από τις οποίες να διασφαλίζεται η απορροή του διηθούμενου νερού χωρίς κίνδυνο απόφραξης τους) ή συνδυασμός ειδικού υφάσματος φίλτρου από πολυπροπυλένιο τύπου TYPAR ή της DUPONT ή αναλόγου,

βάρους κατ' ελάχιστον 200 γραμμ/μ², που να καλύπτει το κενό στο μεσοδιάστημα μεταξύ των πασσάλων και επιπλέον τις δύο λωρίδες πλάτους κατ' ελάχιστον 0,25 της καθεμίας από τους προσκείμενους πασσάλους και τέσσερις κατ' ελάχιστον ειδικούς αγωγούς αποστράγγισης από οπλισμένο μαλακό PVC, τύπου ALIVA DRAINAGE CHANNELS, με εμβαδό διατομής ροής κάθε αγωγού ίσο προς 18-19 εκ² ανά αγωγό, ανάλογο προς τις συνθήκες πίεσης και παροχής του νερού, για να αποφευχθεί το πέρασμα του νερού από το έδαφος προς την ορατή επιφάνεια της επενδεδυμένης με τοίχωμα σκυροδέματος πασσαλοστοιχίας.

Θα πρέπει αν γίνει κατάλληλη στερέωση σύμφωνα με τις οδηγίες του εργοστασίου κατασκευής των οποιωνδήποτε ειδικών πλαστικών μεμβρανών, ή υφασμάτων φίλτρων, και των τυχόν χρησιμοποιούμενων (ανάλογα με τη λύση) ειδικών αγωγών αποστράγγισης που θα πρέπει να τοποθετηθούν σύμφωνα με τις οδηγίες του προμηθευτή και να στερεωθούν με κατάλληλο τσιμέντο ταχείας πήξης ή/και κατάλληλες φουρκέτες, χρησιμοποίηση εκτοξευόμενου σκυροδέματος (GUNITE) κλπ.

Επίσης θα γίνει καθαρισμός της επιφανείας των πασσάλων κατά τρόπο που να μπορεί να κολλήσει το σκυρόδεμα της επένδυσης στο σκυρόδεμα των πασσάλων (εργασία που μπορεί να γίνει με τρίψιμο της επιφανείας ή ακόμα και με αμμοβολή) όπως επίσης και η αποκάλυψη των σιδηροπλισμών των πασσάλων στις θέσεις που προβλέπεται να γίνει ανόρθωση ειδικών κεκαμμένων συνδετήρων που θα έχουν ενσωματωθεί στον πάσσαλο ή συγκόλληση των σιδηροπλισμών της στρώσης επένδυσης με τους σιδηροπλισμούς του πασσάλου ή άλλος κατάλληλος τρόπος σύνδεσης.

Τέλος θα γίνει σύνδεση του κάτω πέρατος του συστήματος στεγάνωσης προς το σύστημα απαγωγής των νερών στράγγισης.

11.5.2.8 Στεγάνωση με μεμβράνες οριζοντίων φορέων έργων υπό επίχωση

α) Εφαρμόζεται κυρίως για τη στεγάνωση οριζοντίων φορέων έργων που επικαλύπτονται με γαίες, επιφανειακή φυτική κάλυψη, έργα περιβαλλοντικής διαμόρφωσης κλπ όπως πχ γεφυρών/οχετών υπό επίχωση, έργων σηράγγων που κατασκευάζονται με την μέθοδο εκσκαφής και επανεπίχωσης (CUT & COVER) κλπ

β) Η στεγάνωση αυτή θα γίνει ως ακολούθως:

I. Στην επιφάνεια του οριζόντιου φορέα τοποθετείται, ελεύθερο, ένα φύλλο μη υφασμένου γεωυφάσματος προστασίας (Protective Fleece), ελαχίστου βάρους 300 γραμμ/μ² ενδεικτικού τύπου TROCAL Type P

Στην παράθεση των φύλλων θα γίνει επικάλυψη 0,30m

Για την παρούσα περίπτωση είναι αρκετό να γίνει διαμόρφωση της άνω επιφανείας του οριζόντιου φορέα με πλαστικό επιφανειακό τελείωμα ΤΥΠΟΥ Α (Δεν χρειάζεται να γίνει «ελικοπτέρηση» στην άνω επιφάνεια)

II (1) Επί του προστατευτικού φύλλου γεωυφάσματος τοποθετείται μια μεμβράνη σηραγγοποιίας από μαλακό PVC, ελαχίστου πάχους 1,5 χλσ, ενδεικτικού τύπου TROCAL T

Η μεμβράνη από μαλακό PVC θα πρέπει να έχει τις ακόλουθες ιδιότητες, σύμφωνα με το DIN 16939:

- | | | |
|-----------------------------------------------------------------------------------------------------------------------------|---|---------------------------------------------------|
| - Εφελκυστική αντοχή (Δοκιμή σύμφωνα με DIN 53455) | : | 15Nmm ² |
| - Παραμόρφωση κατά την θραύση (Δοκιμή σύμφωνα με DIN 53455) | : | 200 |
| - Αντίσταση στη διάδοση σχισίματος (Δοκιμή σύμφωνα με το DIN 16726, παρ. 5.8.2)(Πρόσθετη απαίτηση σε σχέση με το DIN 16938) | : | >80 Nmm ² |
| - Δοκιμή πίεσης σε σχίσιμο (4 bars/72h) (Δοκιμή σύμφωνα με το DIN 16726 παρ. 5.11) | : | Δεν πρέπει να παρουσιάζει διαρροή. |
| - Γενική κατάσταση του υλικού και μεταβολή των διαστάσεων μετά από παραμονή επί 6 ώρες σε 80C | : | i. Δεν πρέπει να παρουσιάζει φυσσαλίδες
ii. 2% |

(Δοκιμή σύμφωνα με το DIN 16726, παρ. 5.13)

- Αντίσταση στην αναδίπλωση εν ψυχρώ : Δεν πρέπει να
(Δοκιμή σύμφωνα με το DIN 16726, παρ. παρουσιάζει ρωγμή σε
5.14 -20C

- (2) Εναλλακτικά, αντί για στεγανωτική μεμβράνη από μαλακό PVC, μπορεί να χρησιμοποιηθεί ένα φύλλο στεγανωτικής γεωμεμβράνης από «τροποποιημένο αιθυλενικό ισοπολύμερο» (E.C.B.) ελάχιστου πάχους 2,0 χλστ υπερυψηλής αντοχής 14N/mm²) ενδεικτικού τύπου CARBOFOL CHD

III Επί της στεγανωτικής μεμβράνης

(1) Για την περίπτωση χρήσης μεμβράνης από μαλακό PVC θα τοποθετηθεί, ελεύθερο, ένα δεύτερο φίλτρο μη υφασμένου γεωυφάσματος προστασίας (Protective Fleece) ελάχιστου βάρους 300 χγρμ/μ², ενδεικτικού τύπου TROCAL Type P. Στην παράθεση των φύλλων θα γίνεται επικάλυψη 0,30m

(2) Για την περίπτωση χρήσης μεμβράνης E.C.B, θα τοποθετηθεί, ελεύθερο, ένα φύλλο απλού NYLON πάχους 20G(ω 0,20χλστ). Στην παράθεση των φύλλων θα γίνεται επικάλυψη 0,30m

IV Η οποιαδήποτε (σύμφωνα με τα παραπάνω) στεγανωτική μεμβράνη, θα πρέπει να έχει τέτοιες ιδιότητες, ώστε να χαρακτηρίζεται «ανθεκτική στη ριζοβολία», σύμφωνα με το DIN 4062 και θα καλύπτεται από αντίστοιχο πιστοποιητικό του εργοστασίου παραγωγής της.

V Οι ενώσεις των φύλλων της στεγανωτικής μεμβράνης θα γίνονται ΥΠΟΧΡΕΩΤΙΚΑ ΜΕ ΔΙΠΛΗ ΡΑΦΗ, με χρήση της ειδικής κατάλληλης μηχανής αυτογενούς συγκόλλησης και ο έλεγχος της στεγανότητας των ραφών θα γίνει με ΥΠΕΡΠΙΕΣΗ ΑΕΡΑ, με χρήση μανομέτρου. Ο έλεγχος της στεγανότητας των ραφών θα γίνεται παρουσία της Υπηρεσίας και θα συνταχθεί σχετικό πρωτόκολλο παραλαβής. Έλλειψη αυτού του πρωτοκόλλου συνιστά έλλειψη ουδιώδους επιμετρικού στοιχείου. Το ελάχιστο πλάτος της επικάλυψης των φύλλων στις ενώσεις θα είναι ίσο προς 0,10m.

VI Οι στεγανωτικές μεμβράνες θα στερεώνονται κατάλληλα στα άκρα με χρήση κατάλληλων ειδικών τεμαχίων ενίσχυσης (πχ ελαστοματοποιημένων, με μεταλλικό έλασμα ενίσχυσης), σύμφωνα με τα ειδικά σχέδια του οίκου κατασκευής της στεγανωτικής μεμβράνης, σε συνδυασμό και με την αντίστοιχη στεγάνωση των κατακόρυφων επιφανειών που αναλύεται στην παρακάτω παράγραφο 11.5.2.9.

VII Στη θέση που κατασκευάζονται σωλήνες, ή άλλα στοιχεία που διαπερνούν τη στεγανωτική μεμβράνη, θα γίνεται ειδική κατασκευή εξασφάλισης της στεγάνωσης, σύμφωνα με τα σχέδια του οίκου κατασκευής της μεμβράνης.

γ) Η παραπάνω κατασκευή στεγάνωσης θα προστατευθεί με στρώση σκυροδέματος B15, ελάχιστου πάχους 0,07m, οπλισμένου με γαλβανισμένο σιδηρό πλέγμα (που τοποθετείται στο μέσο του πάχους της στρώσης). Το πλέγμα θα έχει ράβδους διαμέτρου 2 έως 3 χλστ με μέγιστη βροχίδα 5X5 εκ. Η στρώση προστασίας σκυροδέματος θα έχει, και προς τις δύο κατευθύνσεις, αρμούς ανά 4,00μ.

11.5.2.9 Στεγάνωση κατακόρυφων επιφανειών με μεμβράνες

α) Εφαρμόζεται κυρίως για τη στεγάνωση κατακόρυφων επιφανειών φορέων γεφυρών έργων σιδηρόδρομων που κατασκευάζονται με τη μέθοδο «εκκαψής και επανεπίχωσης» (CUT & COVER) κλπ στην περίπτωση περιορισμένων ποσοτήτων διηθούμενου νερού.

β) Η στεγάνωση αυτή θα γίνεται με εξασφάλιση της συνέχειας προς τη στεγάνωση των οριζοντίων φορέων, που περιγράφηκε στην προηγούμενη παράγραφο 11.5.2.8, όπως παρακάτω:

I. Στο άνω μέρος της κατακόρυφης επιφάνειας στερεώνεται και αναρτάται, ελεύθερο, ένα προστατευτικό φύλλο από πολυεστερικό, μηχανικής σύνδεσης βελωντό, μη υφασμένο γεωύφασμα (Mechanically Bonded, Needlepunched, Polyester, Nonwooven geotextile) ελάχιστου βάρους 300 γραμ/μ², ενδεικτικού τύπου TROCAL Type P.

Το γεωύφασμα συνδέεται σε ενιαία επιφάνεια με επικαλύψεις πλάτους 0,30 m και φτάνει μέχρι και την κάτω επιφάνεια στεγάνωσης(όπου διαμορφώνεται

αγωγός στραγγηστήριου για την αποστράγγιση της κατασκευής). Η επιφάνεια του σκυροδέματος των κατακόρυφων επιφανειών θα είναι διαμορφωμένη με επιφανειακό τελείωμα ΤΥΠΟΥ Α.

- II. (1) Στη συνέχεια αναρτάται, από το άλλο μέρος της κατακόρυφης επιφάνειας, μία στεγανωτική μεμβράνη σηραγγοποιίας από μαλακό P.V.C. , ελαχίστου πάχους 1,5 χλσ ενδεικτικού τύπου TROCAL T. Η στεγανωτική μεμβράνη θα είναι συγκολλημένη ώστε να αποτελέσει ενιαίο φύλλο και θα φθάνει μέχρι την κάτω επιφάνεια στεγάνωσης (μέχρι τον αγωγό αποστράγγισης). Η μεμβράνη από μαλακό P.V.C. θα πρέπει να έχει τις ακόλουθες ιδιότητες σύμφωνα με τα DIN 16938:
- Εφελκυστική αντοχή : 15Nmm²
(Δοκιμή σύμφωνα με DIN 53455)
 - Παραμόρφωση κατά την θραύση (Δοκιμή σύμφωνα με DIN 53455) : 200
 - Αντίσταση στη διάδοση σχισίματος (Δοκιμή σύμφωνα με το DIN 16726, παρ. 5.8.2)(Πρόσθετη απαίτηση σε σχέση με το DIN 16938) : >80 Nmm²
 - Δοκιμή πίεσης σε σχίσσιμο (4 bars/72h) : Δεν πρέπει να παρουσιάζει διαρροή.
Δοκιμή σύμφωνα με το DIN 16726 παρ.5.11
 - Γενική κατάσταση του υλικού και μεταβολή των διαστάσεων μετά από παραμονή επί 6 ώρες σε 80C : i. Δεν πρέπει να παρουσιάζει φυσαλίδες
ii. 2%

(Δοκιμή σύμφωνα με το DIN 16726, παρ. 5.13)
 - Αντίσταση στην αναδίπλωση εν ψυχρώ : Δεν πρέπει να παρουσιάζει ρωγμή σε 5.14
-20C

(2) Εναλλακτικά, αντί για στεγανωτική μεμβράνη από μαλακό P.V.C. μπορεί να χρησιμοποιηθεί ένα φύλλο στεγανωτικής γεωμεμβράνης από «τροποποιημένο αιθυλενικό οσοπολύμερο» (ECB) ελαχίστου πάχους 2,0 χλσ υπερυψηλής αντοχής (14N/mm²)

III Μετά τη στεγανωτική μεμβράνη, στερεώνεται, ελεύθερο μέχρι την κάτω στάθμη της στεγάνωσης, ένα προστατευτικό και στραγγιστικό φύλλο από πολυεστερικό, μηχανικής σύνδεσης, βελονωτό, μη υφασμένο γεώφασμα, ελαχίστου βάρους 600 γραμ/μ² ενδεικτικού τύπου TERRAFIX της NAUE που θα πληροί τις παρακάτω προϋποθέσεις:

- Ελάχιστη εφελκυστική αντοχή σε θραύση (κατά : 1,5 KN/10cm
DIN 53857 -Strio tensile strenght)
- Μέγιστη παραμόρφωση επιμήκυνσης (κατά DIN : 50%
53857)

IV Η οποιαδήποτε (σύμφωνα με τα παραπάνω) στεγανωτική μεμβράνη θα πρέπει να έχει τέτοιες δυνατότητες, ώστε να χαρακτηρίζεται ως «ανθεκτική στη ριζοβολία», σύμφωνα με το DIN 4062 και θα καλύπτεται από αντίστοιχο πιστοποιητικό του εργοστασίου παραγωγής της.

V Οι ενώσεις των φύλλων της στεγανωτικής μεμβράνης θα γίνονται ΥΠΟΧΡΕΩΤΙΚΑ ΜΕ ΔΙΠΛΗ ΡΑΦΗ, με χρήση της ειδικής κατάλληλης μηχανής αυτογενούς συγκόλλησης και ο έλεγχος της στεγανότητας των ραφών θα γίνει με ΥΠΕΡΠΙΕΣΗ ΑΕΡΑ, με χρήση μανομέτρου. Ο έλεγχος της στεγανότητας των ραφών θα γίνεται παρουσία της Υπηρεσίας και θα συνταχθεί σχετικό πρωτόκολλο παραλαβής. Έλλειψη αυτού του πρωτοκόλλου συνιστά έλλειψη ουσιώδους επιμετρικού στοιχείου. Το ελάχιστο πλάτος της επικάλυψης των φύλλων στις ενώσεις θα είναι ίσο προς 0,10m

VI Στην ακμή που σχηματίζεται μεταξύ του οριζόντιου φορέα και της κατακόρυφης επιφάνειας θα γίνει χρήση κατάλληλων ειδικών τεμαχίων ενίσχυσης (πχ ελασματοποιημένων, με μεταλλικό φύλλο ενίσχυσης) σύμφωνα με τα ειδικά

σχέδια του οίκου κατασκευής της στεγανωτικής μεμβράνης.

VII Στις θέσεις που θα κατασκευάζονται σωλήνες που θα διαπερνούν τη στεγανωτική μεμβράνη, θα γίνεται ειδική κατασκευή εξασφάλισης της στεγάνωσης, σύμφωνα με τα σχέδια του οίκου της κατασκευής της μεμβράνης

VIII Στους αρμούς κατασκευής θα τοποθετείται η στεγανωτική ταινία (WATERSTOP) κατάλληλου πλάτους από P.V.C. σύμφωνα με ΠΚΕ

IX Το εξωτερικό προστατευτικό - στραγγιστικό φύλλο γεωυφάσματος 600 γραμ/μ² της υποπαραγράφου γ, μπορεί να εφαρμοστεί στην περίπτωση μικρών ποσοτήτων διηθούμενων νερών και μέγιστου ύψους έργου (από όπου θα γίνεται με «ανατροπή» η επανεπίχωση) ίσο προς 6,00m περίπου, με την προϋπόθεση ότι η επανεπίχωση γίνεται με κοκκώδες υλικό «μεταβατικού επιχώματος»

- γ) Στην περίπτωση κατά την οποία η επανεπίχωση γίνεται με «ανατροπή» από μεγαλύτερο ύψος, ή/και στην περίπτωση κατά την οποία ο μέγιστος κόκκος του υλικού επανεπίχωσης είναι μεγαλύτερος από 80χλσ, τότε θα πρέπει να εφαρμόζεται βαρύτερος τύπος πολυεστερικού προστατευτικού γεωυφάσματος (από το γεωύφασμα 600 γραμ/μ²) ή ακόμη και να κατασκευάζεται ένα φύλλο ελαφρού πολυεστερικού γεωυφάσματος (300 γραμ/μ²) που στη συνέχεια θα προστατεύεται με την κατασκευή μιας οπτοπλινθοδομής προστασίας.
- δ) Στην περίπτωση επανεπίχωσης με υλικό που δεν στραγγίζει ή στην περίπτωση που υπάρχουν μεγαλύτερες ποσότητες νερού, τότε θα πρέπει να αντιμετωπισθεί η κατασκευή ειδικού φύλλου, αυξημένης δυνατότητας στράγγισης (πχ SECUDRAN ή ανάλογο) ύστερα από ειδική μελέτη.

11.6 ΕΡΓΑΣΙΕΣ (ΚΟΝΔΥΛΙΑ) ΤΟΥ ΤΙΜΟΛΟΓΙΟΥ ΠΟΥ ΠΡΟΔΙΑΓΡΑΦΟΝΤΑΙ ΣΕ ΑΥΤΟ ΤΟ ΑΡΘΡΟ

11.6.1 Επίχρισμα πατητό πάχους 1,5 εκ

Η εργασία περιλαμβάνει την προμήθεια και μεταφορά επί τόπου των έργων όλων των απαιτούμενων υλικών και την κατεργασία και τοποθέτησή τους, όπως τα ανωτέρω περιγράφονται λεπτομερώς στις παραγρ. 11.5.1 και 11.5.2.1 του παρόντος

11.6.2 Επίχρισμα πατητό πάχους 2,0 εκ

Η εργασία περιλαμβάνει την προμήθεια και μεταφορά επί τόπου των έργων όλων των απαιτούμενων υλικών και την κατεργασία και τοποθέτησή τους, όπως τα ανωτέρω περιγράφονται λεπτομερώς στις παραγρ. 11.5.1 και 11.5.2.2 του παρόντος

11.6.3 Μόνωση με διπλή ασφαλτική επάλειψη

Η εργασία περιλαμβάνει:

- α) Όλες τις διαδικασίες έγκρισης του στεγανοποιητικού συστήματος, όπως περιγράφονται στην παράγραφο 11.4.1 του παρόντος.
- β) Την προμήθεια και μεταφορά επί τόπου των έργων όλων των απαιτούμενων υλικών και την κατεργασία και τοποθέτησή τους, όπως τα ανωτέρω περιγράφονται λεπτομερώς στις παραγράφους 11.5.1 και 11.5.2.4 του παρόντος.

11.6.4 Μόνωση με διπλή στρώση ασφαλτόπανου και τσιμεντοκονίαμα

Η εργασία περιλαμβάνει:

- α) Όλες τις διαδικασίες έγκρισης του στεγανοποιητικού συστήματος όπως περιγράφονται στην παράγραφο 11.4.1 του παρόντος
- β) Την προμήθεια και μεταφορά επί τόπου των έργων όλων των απαιτούμενων υλικών και την κατεργασία και τοποθέτησή τους όπως τα ανωτέρω περιγράφονται λεπτομερώς στις παραγράφους 11.5.1 και 11.5.2.4 του παρόντος.

11.6.5 Στεγάνωση με μία ή δύο στρώσεις ειδικών μεμβρανών

Η εργασία περιλαμβάνει:

- α) Όλες τις διαδικασίες έγκρισης του στεγανοποιητικού συστήματος όπως περιγράφονται στην παράγρ. 11.4.1 του παρόντος

- β) Την προμήθεια και μεταφορά επί τόπου των έργων όλων των απαιτούμενων υλικών και την κατεργασία και τοποθέτηση τους, όπως τα ανωτέρω περιγράφονται λεπτομερώς στις παραγράφους 11.5.1, 11.5.2.5, 11.5.2.6, 11.5.2.8 και 11.5.2.9 του παρόντος.

11.6.6 Στεγανοποίηση επενδύσεων πασσαλοστοιχιών

Η εργασία περιλαμβάνει:

- α) Όλες οι διαδικασίες έγκρισης του στεγανοποιητικού συστήματος, όπως περιγράφονται, στην παράγραφο 11.4.1 του παρόντος.
- β) Την προμήθεια και μεταφορά επί τόπου των έργων όλων των απαιτούμενων υλικών και την κατεργασία και τοποθέτηση τους, όπως τα ανωτέρω περιγράφονται λεπτομερώς στις παραγράφους 11.5.1 και 11.5.2.7 του παρόντος.

11.7 ΕΠΙΜΕΤΡΗΣΗ ΚΑΙ ΠΛΗΡΩΜΗ

11.7.1 Επίχρισμα πατητό πάχους 1,5 εκ

- α) Η επιμέτρηση θα γίνεται σε μ2 πραγματικά κατασκευασθέντος επιχρίσματος
- β) Στην τιμή μονάδος περιλαμβάνονται όλες οι δαπάνες των σχετικών εργασιών που προδιαγράφονται στο παρόν άρθρο και ειδικότερα στην παράγραφο 11.6.1 αυτού

11.7.2 Επίχρισμα πατητό πάχους 2,0εκ

- α) Η επιμέτρηση θα γίνεται σε μ2 πραγματικά κατασκευασθέντος επιχρίσματος
- β) Στην τιμή μονάδος περιλαμβάνονται όλες οι δαπάνες των σχετικών εργασιών που προδιαγράφονται στο παρόν άρθρο και ειδικότερα στην παράγραφο 11.6.2 αυτού

11.7.3 Μόνωση με διπλή ασφαλική επάλειψη

- α) Η επιμέτρηση θα γίνεται σε μ2 μόνωσης σύμφωνα με τα εγκεκριμένα σχέδια ή/και τις εντολές της Υπηρεσίας.
- β) Στην τιμή μονάδος περιλαμβάνονται όλες οι δαπάνες των εργασιών που προδιαγράφονται στο παρόν άρθρο και ειδικότερα στην παράγραφο 11.6.3 αυτού.

11.7.4 Μόνωση με διπλή στρώση ασφαλτόπανου και τσιμεντοκονίαμα

- α) Η επιμέτρηση θα γίνεται σε μ2 μόνωσης, σύμφωνα με τα εγκεκριμένα σχέδια ή/και τις εντολές της Υπηρεσίας, περιλαμβανομένων ανηγμένα και των οποιωνδήποτε επικαλύψεων.
- β) Στην τιμή μονάδας περιλαμβάνονται όλες οι δαπάνες των σχετικών εργασιών που προδιαγράφονται στο παρόν άρθρο και ειδικότερα στην παράγραφο 11.6.4 αυτού.

11.7.5 Στεγάνωση σε μία ή δύο στρώσεις ειδικών μεμβρανών

- α) Η επιμέτρηση θα γίνεται σε μ2 στεγάνωσης, σύμφωνα με τα εγκεκριμένα σχέδια ή/και τις εντολές της Υπηρεσίας, περιλαμβανομένων ανηγμένα και των οποιωνδήποτε επικαλύψεων.
- β) Στην τιμή μονάδος περιλαμβάνονται όλες οι δαπάνες των σχετικών εργασιών που προδιαγράφονται στο παρόν άρθρο και ειδικότερα στην παράγραφο 11.6.5 αυτού.

11.7.6 Στεγανοποίηση επενδύσεων πασσαλοστοιχιών

- α) Η επιμέτρηση θα γίνεται σε μ2 όψεως πασσαλοστοιχίας που στεγανώθηκε σύμφωνα με τα εγκεκριμένα σχέδια ή/και τις εντολές της Υπηρεσίας και ειδικότερα θα μετράται καθ' ύψος στο οποίο εφαρμόστηκε η στεγάνωση, κατά πλάτος δε το μήκος της όψης των πασσαλοστοιχιών μεταξύ των αξόνων των ακραίων πασσάλων στους οποίους εφαρμόστηκε στεγανοποίηση.
- β) Στην τιμή μονάδος περιλαμβάνονται όλες οι δαπάνες των σχετικών εργασιών που προδιαγράφονται στο παρόν άρθρο και ειδικότερα στην παράγραφο 11.6.6 αυτού
- γ) Επισημαίνεται ότι η τιμή μονάδος είναι ανεξάρτητη από τη διάμετρο των

πασσάλων, την απόσταση μεταξύ τους , το ύψος που εφαρμόστηκε η στεγανοποίηση, το είδος και την διαπερατότητα του εδάφους, τις υδρολογικές συνθήκες και το τυχόν τμηματικό της κατασκευής.

12.1 ΑΝΤΙΚΕΙΜΕΝΟ

Αντιρρυπαντική επάλειψη ορατών επιφανειών από σκυρόδεμα

12.2 ΕΦΑΡΜΟΣΤΕΕΣ ΠΡΟΔΙΑΓΡΑΦΕΣ

Οι καθοριζόμενες στο παρόν άρθρο προδιαγραφές

12.3 ΟΡΙΣΜΟΙ

«Αντιρρυπαντική επάλειψη» ορατών επιφανειών από Σκυρόδεμα νοείται η λήψη των κατάλληλων μέτρων ώστε να μην μπορεί να κολλάει μόνιμα οποιοδήποτε υλικό (χαρτί , πλαστικό κλπ) στις επιφάνειες του σκυροδέματος και οποιοσδήποτε χρωματισμός να μπορεί να καθαρίζεται εύκολα με νερό που εκτοξεύεται με πίεση ή με νερό και ένα κοινό καθαριστικό από αυτά που κυκλοφορούν στο εμπόριο.

12.4 ΕΙΔΙΚΑ ΧΑΡΑΚΤΗΡΙΣΤΙΚΑ ΤΩΝ ΕΡΓΑΣΙΩΝ

Ενδεικτικά αναφέρεται ότι μία τέτοια εργασία μπορεί να περιλαμβάνει;

- α. μία επάλειψη με υλικό το Μ.Τ.Μ. 77 και εν συνεχεία
- β. δύο επαλείψεις με το υλικό Μ.Τ.Μ. ΡΑ 78

Πάντως η Υπηρεσία δεν αναλαμβάνει καμία υποχρέωση σχετικά με την αποτελεσματικότητα αυτών των υλικών. Σημειώνεται ότι για την περίπτωση χρησιμοποίησης αυτών των υλικών, η παραπάνω εφαρμογή τριών συνολικά στρώσεων, όπως περιγράφεται, θεωρείται ως ελάχιστη απαίτηση για την κατασκευή της αντιρρυπαντικής επάλειψης.

12.5 ΤΕΧΝΙΚΕΣ ΚΑΙ ΣΥΜΒΑΤΙΚΕΣ ΠΡΟΔΙΑΓΡΑΦΕΣ ΥΛΙΚΩΝ ΚΑΙ ΕΡΓΑΣΙΑΣ**12.5.1 Υλικά**

Το υλικό που θα χρησιμοποιηθεί για την αντιρρυπαντική επάλειψη θα πρέπει να έχει διάρκεια το λιγότερο τρία χρόνια, να μην καταστρέφει την επιφάνεια του σκυροδέματος, να είναι τελείως άχρωμο και να μην χρωματίζεται με το χρόνο, να μην είναι τοξικό και γενικά να μην προκαλεί οποιαδήποτε βλάβη στην επιφάνεια του σκυροδέματος.

12.5.2 Εργασία

Η εργασία θα γίνει με βάση τις οδηγίες (PROSPECTUS) του(ων) προμηθευτή(ων) (τρόπος επάλειψης), αριθμός στρώσεων κλπ) και θα είναι άκρως επιμελημένη)

12.5.3 Διαδικασίες επιλογής και εγκρίσεως του πιο κατάλληλου υλικού

12.5.3.1 Αμέσως μετά την εγκατάσταση του Αναδόχου στο έργο θα γίνουν δείγματα από τον Ανάδοχο με διάφορα αντιρρυπαντικά υλικά και τρόπους εργασίας, σύμφωνα με τις οδηγίες του προμηθευτή.

12.5.3.2 Δύο χρόνια αργότερα (ενώ δεν θα έχει τελειώσει ακόμη η κατασκευή του έργου) θα γίνουν δοκιμές στα δείγματα που κατασκευάστηκαν για εξαγωγή συμπερασμάτων σχετικά με την καταλληλότητα τους.

12.5.3.3 Στην συνέχεια ο Ανάδοχος θα επιλέξει από τα δείγματα που ενέκρινε η Υπηρεσία, το πιο κατάλληλο, κατά την κρίση του, υλικό με το οποίο και θα εκτελεσθεί η εργασία.

12.5.3.4 Εξυπακούεται ότι ο Ανάδοχος είναι ο αποκλειστικά υπεύθυνος για την επιλογή του αυτή

12.5.4 Παραλαβή εργασιών

Η παραλαβή της αντιρρυπαντικής επάλειψης θα γίνει τριάντα (30) μήνες μετά την βεβαιωμένη περαίωση των εργασιών και θα πρέπει να πληροί τους όρους που προδιαγράφονται παραπάνω.

12.6 ΕΡΓΑΣΙΕΣ (ΚΟΝΔΥΛΙΑ) ΤΟΥ ΤΙΜΟΛΟΓΙΟΥ ΠΟΥ ΠΡΟΔΙΑΓΡΑΦΟΝΤΑΙ ΣΕ ΑΥΤΟ ΤΟ ΑΡΘΡΟ

12.6.1 Αντιρρυπαντική επάλειψη

Η εργασία περιλαμβάνει

- α) Όλες τις διαδικασίες, όπως περιγράφονται στην παράγραφο 12.5.3 του παρόντος, έγκρισης και επιλογής του κατάλληλου υλικού.
- β) Την προμήθεια και μεταφορά επί τόπου των έργων του υλικού επάλειψης.
- γ) Την επάλειψη της επιφανείας του σκυροδέματος, στις απαιτούμενες στρώσεις και σύμφωνα με τις οδηγίες του προμηθευτή.
- δ) Την χρήση μηχανημάτων, συσκευών, βοηθητικών κατασκευών, ικριωμάτων κλπ.

12.7 ΕΠΙΜΕΤΡΗΣΗ ΚΑΙ ΠΛΗΡΩΜΗ

12.7.1 Η επιμέτρηση θα γίνει σε μ2 έτοιμης αντιρρυπαντικής επάλειψης

12.7.2 Στην τιμή μονάδος περιλαμβάνονται όλες οι δαπάνες των σχετικών εργασιών που προδιαγράφονται στο παρόν άρθρο και ειδικότερα στην παράγραφο 12.6.1 αυτού.

12.7.3 Η πληρωμή της εργασίας θα γίνει όπως παρακάτω:

- α) Αμέσως μετά την εκτέλεση της εργασίας θα πληρωθεί ποσοστό ίσο με το εβδομήντα τοις εκατό (70%) της τιμής του τιμολογίου.
- β) Το υπόλοιπο τριάντα τοις εκατό (30%) θα πληρωθεί μετά την παραλαβή της εργασίας που θα γίνει σύμφωνα με τα καθοριζόμενα στην παράγραφο 12.5.4 του παρόντος.

13.1 ΑΝΤΙΚΕΙΜΕΝΟ

- 13.1.1** Στεγανοί αρμοί διαστολής γεφυρών ολικού εύρους μετακίνησης μεγαλύτερου από 60 χλστ ανηγμένοι σε αρμό ολικού εύρους μετακίνησης 100 χλστ
- 13.1.2** Στεγανοί αρμοί διαστολής οδοστρώματος γεφυρών ολικού εύρους μετακίνησης μεγαλύτερου από 20 χλστ και μέχρι 60 χλστ.
- 13.1.3** Στεγανοί αρμοί διαστολής οδοστρώματος γεφυρών ολικού εύρους μετακίνησης από 10 χλστ μέχρι 20 χλστ.
- 13.1.4** Στεγανοί αρμοί διαστολής οδοστρώματος γεφυρών ολικού εύρους μετακίνησης μέχρι και 10 χλστ.

13.2 ΕΦΑΡΜΟΣΤΕΕΣ ΠΡΟΔΙΑΓΡΑΦΕΣ

Οι αρμοί συστολο-διαστολής θα πρέπει να έχουν τα κατάλληλα χαρακτηριστικά να ανταποκριθούν :

- α. Στις μετακινήσεις που θα προκύψουν από τη μελέτη για τους δυσμενείς συνδυασμούς φορτίσεων και μετατοπίσεων που ορίζονται στους όρους δημοπράτησης π.χ.Τεχνική μελέτη, Κανονισμός Μελετών-Ερευνών (Κ.Μ.Ε) κλπ..
- β. Στην κλάση φορτίων των γεφυρών που προβλέπεται να είναι η κλάση SLW 60/SLW 30 για όλες τις γέφυρες, οχετούς κλπ.
- γ. Στην ομαλή και αθόρυβη διέλευση των οχημάτων και την απόσβεση κραδασμών, που να μειώνει στο ελάχιστο την όχληση των επιβατών των οχημάτων.

13.3 ΟΡΙΣΜΟΙ

«Αρμοί συστολο-διαστολής γεφυρών νοούνται τα στοιχεία των γεφυρών τα οποία χρησιμοποιούνται στο να απισωθούν οι παραμορφώσεις των γεφυρών σε σχέση με το οδόστρωμα που βρίσκεται στο σταθερό έδαφος και ιδιαίτερα οι αλλαγές μήκους και κλίσεων μεταξύ τμημάτων των γεφυρών .Ονομάζονται και αρμοί καταστρώματος.

13.4 ΕΙΔΙΚΑ ΧΑΡΑΚΤΗΡΙΣΤΙΚΑ ΤΩΝ ΕΡΓΑΣΙΩΝ

- α. Θα πρέπει να έχουν παρθεί όλα τα κατάλληλα μέτρα (και θα γίνεται ειδική αναφορά κατά την υποβολή των στοιχείων του αρμού που θα γίνει από τον Ανάδοχο στην Υπηρεσία για έγκριση αποδοχής του αρμού) για το σύστημα αντιδιαβρωτικής προστασίας που προβλέπεται από τον κατασκευαστή του αρμού και που θα πρέπει να ανταποκρίνεται στις τοπικές συνθήκες.
- β. Για την εγκατάσταση των αρμών συστολο-διαστολής των γεφυρών, θα χρησιμοποιηθούν πεπειραμένοι τεχνίτες που θα παρουσιάσουν πιστοποιητικά είτε από το εργοστάσιο κατασκευής, είτε από τους αντιπροσώπους των αρμών που θα χρησιμοποιηθούν.
- γ. Το κενό του αρμού θα προσδιορίζεται και κατασκευάζεται σύμφωνα με τη μέση θερμοκρασία της γέφυρας κατά την ώρα της εγκατάστασης και σύμφωνα με το DIN 1072 κ BEIBLATT ZU DIN 1072
- δ. Η στεγάνωση του καταστρώματος της γέφυρας θα σχεδιαστεί έτσι, ώστε στη θέση του αρμού διαστολής να επιτυγχάνεται στεγανή σφράγιση.
- ε. Στην περίπτωση που οι αρμοί καλούνται να αναλάβουν μετατοπίσεις και κατά την εγκάρσια έννοια (δηλαδή σε δύο διευθύνσεις) ο Ανάδοχος υποχρεούται να προσκομίσει πιστοποιητικό του εργοστασίου κατασκευής στο οποίο να βεβαιώνεται η δυνατότητα του αρμού για την ανάληψη τέτοιων μετατοπίσεων.
- στ. Εκτός από τα ενσωματωμένα στοιχεία, όλα τα υπόλοιπα συστατικά στοιχεία του συστήματος θα είναι επισκέψιμα, για περιοδικές επιθεωρήσεις και αν είναι απαραίτητο, για τυχόν αντικατάσταση.
- ζ. Οι χαλύβδινοι αρμοί με σφραγιστικά στοιχεία NEOPRENE δεν επιτρέπεται να έχουν σε καμία περίπτωση διάκενο μεταξύ των μεταλλικών προφίλ μεγαλύτερο

των 80 χλστ.(πχ. για αρμούς της PROCEQ S.A. ZURICH τύπου TENSA - ACME και TENSA - LASTIC επιτρέπονται όλοι οι τύποι TENSA - ACME και για τους τύπους TENSA - LASTIC επιτρέπονται οι τύποι F-L 60 και τα πολλαπλάσια του 60,δηλ.F-L 120, F-L 180 κλπ., όπως επίσης και οι τύποι F- L 80 και τα πολλαπλάσια του 80, δηλ. F- L 160, F-L 240 κλπ.).

13.5 ΤΕΧΝΙΚΕΣ ΚΑΙ ΣΥΜΒΑΤΙΚΕΣ ΠΡΟΔΙΑΓΡΑΦΕΣ ΥΛΙΚΩΝ ΚΑΙ ΕΡΓΑΣΙΑΣ

13.5.1 Γενικά

Οι αρμοί συστολο-διαστολής αποτελούν τα ευαίσθητα σημεία της γέφυρας και παθαίνουν συχνά ζημιές ενώ η συντήρησή τους είναι δαπανηρή. Γι' αυτό θα πρέπει να δοθεί ιδιαίτερη προσοχή κατά τη διαστασιολόγηση και κατασκευαστική διαμόρφωσή τους. Οι αρμοί πρέπει να κατασκευάζονται στέρεοι με ισχυρή αγκύρωση, επειδή η κρουστική τους καταπόνηση είναι υψηλή ακόμη και όταν η θέση τους είναι μόνον ελαφρά ανισόπεδη. Συνεπώς θα πρέπει να εκλέγεται ο καλύτερος και ανθεκτικότερος αρμός διαστολής, θα αγκυρώνεται πολύ ισχυρά και θα ενσωματώνεται στο οδόστρωμα με μεγάλη ακρίβεια.

Η ένταση που αναπτύσσεται στους αρμούς συστολο-διαστολής είναι τόσο πολύμορφη όσο και οι αιτίες της και είναι σχετικά άγνωστο το μέγεθος των δυνάμεων σε έναν αρμό διαστολής.

Σε όλους τους αρμούς συστολο-διαστολής αναπτύσσονται διαμήκεις δυνάμεις λόγω αντιστάσεων κίνησης, τριβών κ.α. που ανάλογα με την μέθοδο κατασκευής μπορεί να διαφέρουν πολύ. Τον χειμώνα ιδιαίτερα είναι δυνατό να προκύψουν μεγάλες αντιστάσεις σε τυχόν επιμήκυνση της γέφυρας λόγω σχηματισμού πάγου στους αρμούς. Παρατηρήθηκαν H10KN/m πλάτους της γέφυρας και μάλιστα σε αρμούς από ελαστικό. Οι αγκυρώσεις των τμημάτων του αρμού πρέπει να είναι ισχυρές αλλά και το θωράκιο πρόσβασης πρέπει να μπορεί να παραλάβει αυτές τις οριζόντιες δυνάμεις.

Η εκλογή του αρμού συστολο-διαστολής εξαρτάται από τον απαιτούμενο δρόμο μήκυνσης, ο οποίος πρέπει να υπολογίζεται όπως οι δρόμοι των εφεδράνων για ακραίες τιμές των δράσεων με ένα περιθώριο ασφαλείας.

Επειδή το νερό που εισέρχεται στους αρμούς συστολο-διαστολής διαβρέχει και τις επιφάνειες του σκυροδέματος πίσω από τον αρμό και τις λερώνει και τελικά πρέπει να αποχετευτεί, ενώ προκαλεί και διάβρωση αν περιέχει διάφορα άλατα, οι αρμοί πρέπει να είναι υδατοστεγανοί.

Η στεγάνωση των αρμών διαστολής καθώς και των αρμών κατασκευής στο φορέα των γεφυρών, στα ακρόβαθρα, τα περύγια, τοίχους αντιστήριξης, οχετούς και λοιπές κατασκευές θα γίνει σύμφωνα με τα αντίστοιχα Π.Κ.Ε. – και ειδικά για τους αρμούς γεφυρών – σύμφωνα με το παρόν άρθρο.

13.5.2 Υλικά

Οι Αρμοί ολικής μετακίνησης μεγαλύτερης από 20 χλστ. είναι εργοστασιακής προέλευσης (από ειδικευμένα εργοστάσια) στεγανού τύπου (WATER TIGHT EXPANSION JOINTS).

Για την περίπτωση αρμών ολικής μετακίνησης μικρότερης ή ίσης προς 20 χλστ. είναι δυνατόν να χρησιμοποιηθούν "βυθισμένοι τύποι αρμών" που καλύπτονται από ασφαλικές στρώσεις.

Για τους αρμούς ολικής μετακίνησης ίσης προς (d_1) 10 χλστ $<d_1 \leq 20$ χλστ. μπορούν να χρησιμοποιηθούν αρμοί από ελαστικό τύπου DECK FLASHING DF 6 της EXPANDITE ή τύπου SERVICEAL TYPE B της SERVICISED, προστατευμένο με γαλβανισμένο χαλύβδινο έλασμα διατομής 15x200 χλστ. ή άλλοι ανάλογοι αρμοί που να εξασφαλίζουν τις απαιτήσεις των παραγράφων 13.2 και 13.4 του παρόντος

Για αρμούς ολικής μετακίνησης d_2 ίσης προς (d_2) ≤ 10 χλστ. μπορούν να χρησιμοποιηθούν οι αρμοί από ελαστικό (χωρίς ενίσχυση από χαλύβδινο έλασμα) των ίδιων παραπάνω οίκων EXPANDITE ή SERVICISED ή άλλοι ανάλογοι αρμοί που να εξασφαλίζουν τις απαιτήσεις των παραγράφων 13.2 και 13.4 του παρόντος.

13.5.3 Πίνακας Αποδεκτών τύπων αρμών

Οι παρακάτω τύποι αρμών συστολο-διαστολής γίνονται δεκτοί και εφόσον δεν δημιουργούνται αντενδείξεις από το στατικό και δυναμικό σύστημα λειτουργίας της γέφυρας.

- α. Ελαστομεταλλικοί αρμοί τύπου TRANSFLEX (παραγωγής EXPANDITE, SERVICISED, ALGA, GENERAL, TIRE TIRE AND RUBBER COMPANY, GUTEHOFFNUNGSHUTTE, MAN) που να πληρούν τις απαιτήσεις των προβλεπομένων μετακινήσεων, ή ανάλογοι.
- β. Χαλύβδινοι αρμοί με σφραγιστικά στοιχεία NEOPRENE συστήματος RUB της RHEINSTAHL UNION BRUECKENBAU AG (παραγωγής THYSSEN ή ALGA) που να πληρούν τις απαιτήσεις των προβλεπομένων μετακινήσεων ή ανάλογοι.
- γ. Χαλύβδινοι αρμοί της PROCEQ S.A., ZURICH με σφραγιστικά στοιχεία NEOPRENE, τύπου TENSA-ACME ή TENSA-LASTIC, που να πληρούν τις απαιτήσεις των προβλεπομένων μετακινήσεων ή ανάλογοι.
- δ. Χαλύβδινοι αρμοί, τύπου D, με σφραγιστικά στοιχεία NEOPRENE της MAURER SOHNE, που να πληρούν τις απαιτήσεις των προβλεπομένων μετακινήσεων ή ανάλογοι.
- ε. Μεταλλικοί αρμοί τύπου W της CIPEC με σφραγιστικά στοιχεία NEOPRENE, που να πληρούν τις απαιτήσεις των προβλεπομένων μετακινήσεων ή ανάλογοι.
- στ. Ελαστομεταλλικός αρμός JUNTA-SPAN 021 της CTT/STRONGHOLD INTERNATIONAL LTD κατασκευασμένος σύμφωνα με τους κανονισμούς Δυτικής Γερμανίας, που να πληρούν τις απαιτήσεις των προβλεπομένων μετακινήσεων ή ανάλογοι.
- ζ. Χαλύβδινοι αρμοί με σφραγιστικά στοιχεία NEOPRENE της TESIT-HONEL τύπου HONEL (161N, 162N, κλπ. μέχρι 176N), που να πληρούν τις απαιτήσεις των προβλεπομένων μετακινήσεων ή ανάλογοι.
- η. Χαλύβδινοι αρμοί με σφραγιστικά στοιχεία NEOPRENE της SOLLINGER HUTTE τύπου WSF, που να πληρούν τις απαιτήσεις των προβλεπομένων μετακινήσεων ή ανάλογοι.

Οι αρμοί, ανεξάρτητα από τον τύπο τους, πρέπει να διαστασιολογηθούν για να αντέχουν τις καταπονήσεις από την κυκλοφορία και ιδιαίτερα τις δυναμικές καταπονήσεις που οφείλονται σε κάποιο ελάττωμα (π.χ. τοποθέτησης, συμμόρφωσης προς τα ακριβή υψόμετρα κλπ.).

Στην περίπτωση διαπίστωσης ελαττώματος στον αρμό μέχρι και την παραλαβή του έργου, ο Ανάδοχος είναι υποχρεωμένος να αντικαταστήσει τον αρμό με αρμό άλλου τύπου κατά την απόλυτη κρίση της Υπηρεσίας.

13.5.4 Τελειώματα τύπου Δ

Για άλλους τύπους αρμών, που να τηρούν τα επιτάγματα των όρων δημοπράτησης, ο τύπος αρμού που θα προταθεί από τον Ανάδοχο υπόκειται στην έγκριση της Υπηρεσίας, η οποία μπορεί να ζητήσει από τον Ανάδοχο την τροποποίηση του αρμού μέχρι πλήρους ικανοποίησής της. Θα τηρούνται οι παρακάτω προδιαγραφές, συμπληρωματικά στα επιτάγματα των παραγράφων 13.2 και 13.4 του παρόντος άρθρου.

- α. Η πάνω στάθμη των σφραγιστικών στοιχείων θα βρίσκεται σε εσοχή, χαμηλότερα από την τελική επιφάνεια της οδού, τα δε στοιχεία αυτά θα στερεώνονται με μηχανικό γάντζωμα πάνω στις διαχωριστικές σιδηροδοκούς.
- β. Για την περίπτωση χρήσης δυο ή περισσότερων σφραγιστικών στοιχείων θα προβλέπονται μέσα θετικής εξασφάλισης της ισοκατανομής του όλου ανοίγματος του αρμού σε όλα τα σφραγιστικά στοιχεία.
- γ. Η διαμόρφωση των σφραγιστικών στοιχείων θα είναι τέτοια, ώστε αυτά να αυτοκαθαρίζονται και να δημιουργούνται χαμηλές θλιπτικές τάσεις.
- δ. Στα άκρα των σφραγιστικών στοιχείων θα προβλέπονται στεγανά πώματα.
- ε. Έδρανα και προφορισμένες συσκευές, συγκράτησης από πολυουρεθάνη, ή άλλο κατάλληλο υλικό, θα εξασφαλίζουν μόνιμη και σταθερή έδραση των κινητών σιδηρών στοιχείων, καθώς και την αθόρυβη λειτουργία τους.
- στ. Οι επάλληλες ολισθένουσες επιφάνειες θα είναι από PTFE και ανοξειδωτο χάλυβα.

13.6 ΕΡΓΑΣΙΕΣ ΤΟΥ ΤΙΜΟΛΟΓΙΟΥ ΠΟΥ ΠΡΟΔΙΑΓΡΑΦΟΝΤΑΙ ΣΕ ΑΥΤΟ ΤΟ ΑΡΘΡΟ

- 13.6.1** Οι αρμοί συστολοδιαστολής γεφυρών που προδιαγράφονται σε αυτό το άρθρο καλύπτουν τις παρακάτω εργασίες:
- 13.6.1.1** Στεγανοί αρμοί διαστολής γεφυρών ολικού εύρους μετακίνησης μεγαλύτερου από 60 χλστ ανηγμένοι σε αρμό ολικού εύρους μετακίνησης 100 χλστ.
- 13.6.1.2** Στεγανοί αρμοί διαστολής οδοστρώματος γεφυρών ολικού εύρους μετακίνησης μεγαλύτερου από 20 χλστ και μέχρι 60 χλστ
- 13.6.1.3** Στεγανοί αρμοί διαστολής οδοστρώματος γεφυρών ολικού εύρους μετακίνησης από 10 χλστ έως 20 χλστ
- 13.6.1.4** Στεγανοί αρμοί διαστολής οδοστρώματος γεφυρών ολικού εύρους μετακίνησης μέχρι και 10 χλστ
- 13.6.2** Όλες οι παραπάνω εργασίες περιλαμβάνουν:
- α) Την κατασκευή των αρμών συστολο-διαστολής στο εργοστάσιο.
 - β) Την έκδοση οδηγιών τοποθέτησης, ρύθμισης συντήρησής τους κλπ
 - γ) Την εγκατάστασή τους πάνω στην γέφυρα
 - δ) Την προμήθεια μεταφορά επί τόπου των έργων, επεξεργασία και τοποθέτηση του υλικού σφράγισης των αρμών, ύστερα από προηγούμενο καθαρισμό ή κοπή τους.

13.7 **ΕΠΙΜΕΤΡΗΣΗ ΚΑΙ ΠΛΗΡΩΜΗ**

- 13.7.1** Η επιμέτρηση θα γίνεται σε μέτρα μήκους εγκατεστημένων στεγανών αρμών διαστολής οδοστρώματος γεφυρών, ανάλογα με το ολικό εύρος μετακίνησής τους.
- 13.7.2** Η πληρωμή θα γίνεται ανάλογα με το ολικό εύρος μετακίνησης των αρμών.
- 13.7.3** Στην τιμή μονάδας περιλαμβάνονται όλες οι δαπάνες των σχετικών εργασιών που προδιαγράφονται στο παρόν άρθρο και ειδικότερο στην παράγραφο 13.6.2 αυτού.
- 13.7.4** Διευκρινίζονται τα ακόλουθα:
- α) Η τιμή μονάδος ανά μέτρο μήκους αρμού ολικού εύρους μετακίνησης μεταξύ 20 και 60 χλστ θα καθορίζεται σύμφωνα με τον παρακάτω τύπο και τις σχετικές επεξηγήσεις

$$\Pi = l \times [Dk/60] \times T_{\pi}$$
όπου :
 Π = Πληρωμή Αναδόχου.
 l = Μήκος αρμού οδοστρώματος που πραγματικά κατασκευάστηκε στο έργο με ονομαστικό ολικό εύρος μετακινήσεων του αρμού (Dk) μεγαλύτερο ή ίσο προς το απαιτούμενο σύμφωνα με τη μελέτη ολικό εύρος μετακινήσεων (D_π).
Dk= Ολικό εύρος μετακίνησης (χλστ) του αρμού που χρησιμοποιήθηκε σύμφωνα με τους επίσημους κατάλογους των PROSPECTUS ή/και των συνοδευτικών εγγράφων των βιομηχανικού Οίκου παραγωγής του αρμού.
(1) Ο λόγος [Dk/60] για την περίπτωση Dk < = 30 χλστ. θα παίρνει τιμή ίση προς 0,50.
(2) Ο λόγος [Dk/60] για την περίπτωση 30 χλστ. < Dk < 60 χλστ. θα παίρνει τιμή ίση προς 0,75.
(3) Η αριθμητική τιμή του λόγου [Dk/60] θα εφαρμόζεται αυτούσια στον τύπο πληρωμής του Αναδόχου για την περίπτωση όπου Dk >= 60 χλστ.
 T_{π} = Τιμή μονάδας που αντιστοιχεί σε τιμή ανά μέτρο μήκους εγκατεστημένου αρμού οδοστρώματος ολικού εύρους μετακινήσεων ίσου προς 60 χλστ.
 - β) Η τιμή μονάδος ανά μέτρο μήκους αρμού ολικού εύρους μετακίνησης μεταξύ 60 και 100 χλστ θα καθορίζεται σύμφωνα με τον παρακάτω τύπο και τις σχετικές επεξηγήσεις.

$$\Pi = l \times [Dk/100] \times T_{\pi}$$

όπου :

Π = Πληρωμή Αναδόχου.

l = Μήκος αρμού οδοστρώματος που πραγματικά κατασκευάστηκε στο έργο με ονομαστικό ολικό εύρος μετακινήσεων του αρμού (D_k) μεγαλύτερο ή ίσο προς το απαιτούμενο σύμφωνα με τη μελέτη ολικό εύρος μετακινήσεων (D).

D_k = Ολικό εύρος μετακίνησης (χλσ) του αρμού που χρησιμοποιήθηκε σύμφωνα με τους επίσημους κατάλογους των PROSPECTUS ή/και των συνοδευτικών εγγράφων των βιομηχανικού Οίκου παραγωγής του αρμού.

(1) Ο λόγος $[D_k/100]$ για την περίπτωση $D_k \leq 75$ χλσ. θα παίρνει τιμή ίση προς 0,50.

(2) Ο λόγος $[D_k/100]$ για την περίπτωση $75 \text{ χλσ.} < D_k < 100 \text{ χλσ.}$ θα παίρνει τιμή ίση προς 0,75.

(3) Η αριθμητική τιμή του λόγου $[D_k/100]$ θα εφαρμόζεται αυτούσια στον τύπο πληρωμής του Αναδόχου για την περίπτωση όπου $D_k \geq 100$ χλσ.

$T_{\text{ε}}$ = Τιμή μονάδας που αντιστοιχεί σε τιμή ανά μέτρο μήκους εγκατεστημένου αρμού οδοστρώματος ολικού εύρους μετακινήσεων ίσου προς 100 χλσ.

14.1 ΑΝΤΙΚΕΙΜΕΝΟ

Κατασκευή και τοποθέτηση εφεδρανων γεφυρών διαφόρων τύπων

14.2 ΕΦΑΡΜΟΣΤΕΕΣ ΠΡΟΔΙΑΓΡΑΦΕΣ

Γενικά τα εφεδρανα των γεφυρών θα σχεδιάζονται θα συναρμολογούνται και θα τοποθετούνται σύμφωνα με τις απαιτήσεις του DIN 4141.

Για τα ελαστομεταλλικά εφεδρανα θα έχουν ισχύ και οι παρακάτω κανονισμοί:

- (1) Γερμανικοί κανονισμοί για ελαστικά εφεδρανα (DDR-NORM TGL 18204)
- (2) Αγγλικοί κανονισμοί για χρήση ελαστικών εφεδρανων σε οδογέφυρες (MEMORANDUM NO 802)
- (3) Ιταλικές προδιαγραφές για ελαστικά εφεδρανα (CNR-UNI 10018-72)

14.3 ΟΡΙΣΜΟΙ

«Εφεδρανα γεφυρών» νοούνται οι στηρίξεις μέσω των οποίων μεταφέρονται όλες οι κατακόρυφες και οριζόντιες δυνάμεις στα ακρόβαθρα, μεσόβαθρα και υποστύλωματα

14.4 ΕΙΔΙΚΑ ΧΑΡΑΚΤΗΡΙΣΤΙΚΑ ΤΩΝ ΕΡΓΑΣΙΩΝ

Οι τύποι των εφεδρανων, ο τρόπος τοποθέτησης και το πρόγραμμα ποιοτικού ελέγχου τους θα προταθούν εγκαίρως από τον Ανάδοχο και υπόκεινται στην έγκριση της Υπηρεσίας. Για την περίπτωση που στα Τεύχη Δημοπράτησης προβλέπεται η συμμετοχή Οίκου Ποιοτικού Ελέγχου (Ο.Π.Ε.) τα παραπάνω στοιχεία των προτάσεων του Αναδόχου θα πρέπει να έχουν οριοθετηθεί από τον Ο.Π.Ε. πριν την υποβολή τους στην Υπηρεσία. Οι εν λόγω προτάσεις θα πρέπει να ανταποκρίνονται στις απαιτήσεις του παρόντος άρθρου και των σχετικών άρθρων και λοιπών τευχών Δημοπράτησης.

14.5 ΤΕΧΝΙΚΕΣ ΚΑΙ ΣΥΜΒΑΤΙΚΕΣ ΠΡΟΔΙΑΓΡΑΦΕΣ ΥΛΙΚΩΝ ΚΑΙ ΕΡΓΑΣΙΑΣ**14.5.1 Γενικά**

- α. Τα εφεδρανα γεφυρών πρέπει κατά κανόνα να κεντρώνουν τις κατακόρυφες αντιδράσεις, δηλαδή να «δένουν» έτσι τις δυνάμεις, ώστε η γραμμή δράσης τους για την καταπόνηση της υποδομής να είναι ορισμένη.

Κατά κανόνα δεν επιτυγχάνεται απόλυτη κέντρωση σε μία γραμμή ή μία ευθεία και συνεπώς σε κάθε είδος εφεδρανου πρέπει να λαμβάνονται υπόψη οι πιθανές εκκεντρότητες.

Η κέντρωση εξυπηρετεί και την μόρφωση της άρθρωσης η οποία θα επιτρέψει στροφή του εφεδρανου ώστε η αναδομή να πάρει τις βυθίσεις της χωρίς καταναγκασμούς και να αναπτυχθεί η προβλεπόμενη από τους στατικούς υπολογισμούς γωνία στροφής στη στήριξη. Η γραμμική άρθρωση επιτρέπει στροφές μόνον σε μία διεύθυνση, ενώ οι σημειακές σε όλες τις διευθύνσεις, ανάλογα με τις βυθίσεις των κυρίων δοκών και των διαδοκίδων στήριξης ή με μία μεταβαλλόμενη βύθιση πλάκας

- β. Για όλα τα εφεδρανα πρέπει να προβλέπεται μέθοδος στερεώσεως τέτοια ώστε οποιοδήποτε εφεδρανο να μπορεί να απομακρύνεται και ακολούθως να αντικαθίσταται

- γ. Τα στοιχεία του καταστρώματος και της υποδομής πρέπει να σχεδιάζονται έτσι ώστε να παρέχεται ο απαιτούμενος χώρος προκειμένου να είναι δυνατή η χρήση γρύλλων για προσωρινή στήριξη του καταστρώματος όσο θα αντικαθίστανται τα εφεδρανα.

14.5.2 Είδη εφεδρανων αναφορικά με τη δυνατότητα στροφής τους**14.5.2.1 Εφεδρανα με δυνατότητα στροφής κατά μήκος του άξονα της γέφυρας.****14.5.2.2 Εφεδρανα με δυνατότητα στροφής εγκάρσια του άξονα της γέφυρας****14.5.3 Είδη εφεδρανων αναφορικά με τη δυνατότητα μετακίνησής τους.**

14.5.3.1 Σταθερά εφέδρανα

Τα εφέδρανα αυτά πρέπει να μπορούν να μεταβιβάσουν αντιδράσεις λόγω g και q (κατακόρυφες), λόγω τροχοπεδήσεως HBr (οριζόντιες κατά μήκος του άξονα της γέφυρας, λόγω ανέμου Hw και φυγόκεντρου δυνάμεως Hf (κάθετος στον άξονα της γέφυρας).

14.5.3.2 Κινητά εφέδρανα

Πρέπει να επιτρέπουν μεταβολές μήκους της ανωδομής λόγω μεταβολών θερμοκρασίας ΔΤ, λόγω συστολής από ξήρανση και ερπυσμού του σκυροδέματος, λόγω βράχυνσης της ανωδομής εξαιτίας της προέντασης και λόγω βυθίσεων (-Δ1 κατά τον κεντροβαρικό άξονα αλλά +Δ1 στο ύψος της στήριξης)

Κατά μήκος μετακίνησης των κινητών εφεδράνων μεσοβάθρων ή ακροβάθρων είναι δυνατόν να προκύψουν και λόγω άνισων καθιζήσεων των διαφόρων σημείων του θεμελίου του βάθρου.

14.5.3.3. Εφελκούμενα εφέδρανα

Αρνητική αντίδραση στηρίζεως (εφελκυσμός εφεδράνου) μπορεί να απαιτήσει εφέδρανο εφελκυσμού (ή αντίβαρο)

14.5.4 Είδη εφεδράνων αναφορικά με τα υλικά κατασκευής τους

14.5.4.1 Μεταλλικά εφέδρανα

KENO

14.5.4.2 Ελαστομεταλλικά εφέδρανα

Τα ελαστομεταλλικά εφέδρανα γεφυρών θα είναι ελασματοποιημένα (LAMINATED) ελαστομεταλλικά εφέδρανα, τα οποία θα πρέπει να τηρούν τις παρακάτω προδιαγραφές.

Τα εφέδρανα θα είναι προκατασκευασμένα στις προβλεπόμενες διαστάσεις τους (πλάτος, μήκος και ύψος, με τις απαιτούμενες επάλληλες στρώσεις ελαστομερούς), για να μπορούν να αναλάβουν τα προβλεπόμενα από τη μελέτη φορτία (οριζόντια, κατακόρυφα) στροφές και μετακινήσεις.

Τα μεταλλικά ελάσματα θα είναι κατάλληλα διαμορφωμένα με (στρογγυλεμένες ακμές κλπ) και θα έχουν ενσωματωθεί με βουλκανισμό στο ελαστομερές. Όλες οι χαλύβδινες πλάκες θα είναι περιβλημένες με ελαστομερές (για την προστασία από τη σκουριά)

Γίνονται δεκτά (εφόσον πληρούν τους όρους δημοπράτησης) τα παρακάτω ελαστομεταλλικά εφέδρανα, παραγωγής ενός από τους αναφερόμενους βιομηχανικούς και εμπορικούς οίκους.

- (1) Εφέδρανα τύπου NEOARM της FIPSPA PADOVA ή ανάλογα
- (2) Εφέδρανα τύπου LASTO (ανάλογα προς τις απαιτήσεις της μελέτης) της PROCEQ SA ZURICH ή ανάλογα
- (3) Εφέδρανα τύπου GUMBA της GUMBA GMBH GERMANY ή ανάλογα
- (4) Εφέδρανα τύπου HERCULES της GUTEHOFFNUNGS HUTTE (πρώην ESSLINGEN) ή ανάλογα
- (5) Εφέδρανα τύπου ES, ESV, ESD της MAURER SOHNE ή ανάλογα
- (6) Εφέδρανα τύπου VULCANISED LAMINATED BEARING της PSC EQUIPMENT LTD ή ανάλογα
- (7) Τα εφέδρανα τύπου SLIDE-BLOCK-Type B της CTT/STRONGHOLD INTERNATIONAL LTD (Με κατασκευή των εφεδράνων σύμφωνα με τους κανονισμούς Δυτικής Γερμανίας) ή ανάλογα

14.5.4.3 Εφέδρανα σημειακού τύπου από εγκιβωτισμένο ελαστικό (rot bearings)

Τα εφέδρανα αυτά θα είναι βιομηχανικής κατασκευής και θα έχουν κατασκευαστεί σύμφωνα με τους όρους δημοπράτησης και τις απαιτήσεις της τεχνικής μελέτης ώστε να ανταποκριθούν:

- Στους προβλεπόμενους δυσμενέστερους συνδυασμούς φορτίων (μέγιστο κατακόρυφο με τα αντίστοιχα οριζόντια, μέγιστο οριζόντιο φορτίο με το αντίστοιχο κατακόρυφο κλπ)
- Στις προβλεπόμενες στροφές
- Στις προβλεπόμενες μετακινήσεις κατά μέγεθος και Διεύθυνση (σταθερά εφέδρανα, εφέδρανα κινητά κατά μία κατεύθυνση και εφέδρανα κινητά κατά δύο κατευθύνσεις)

Τα εφέδρανα θα πρέπει να είναι διαμορφωμένα κατάλληλα ώστε να εξασφαλίσουν τυχόν απαιτούμενη προσωρινή παγίωση του φορέα κατά τη φάση της κατασκευής.

Τα εφέδρανα αυτά θα αποτελούνται από ένα χαλύβδινο δοχείο κατάλληλα υπολογισμένο και κατασκευασμένο που περιέχει ένα άοπλο ελαστικό φύλλο NEOPRENE και που σφραγίζεται με το χαλύβδινο κάλυμμα του εφέδρανου και με τις κατάλληλες περιμετρικές στεγανοποιήσεις.

Για τα κινητά εφέδρανα η ολίσθηση θα επιτυγχάνεται με μια κατάλληλη μεταλλική πλάκα επενδεδυμένη με ένα φύλλο από γυαλισμένο ανοξειδωτο χρωμονικελιούχο χάλυβα που θα ολισθαίνει πάνω σε μία πλάκα PTFE κατάλληλου πάχους. Το φύλλο PTFE πρέπει να περιλαμβάνει αποθήκες κατάλληλου λιπαντικού για την ελαχιστοποίηση της φθοράς από τριβές.

Το εφέδρανο θα έχει αντιδριαβρωτική προστασία που να ανταποκρίνεται κατ' ελάχιστο προς τις σχετικές απαιτήσεις του έργου, στο οποίο κατασκευάζεται, όπως αυτές προσδιορίζονται από τους όρους δημοπράτησης και θα συνοδεύεται κατά την προμήθεια του από οδηγίες ρύθμισης και τοποθέτησης.

14.5.5 Παραλαβή και προσωρινή αποθήκευση πριν την τοποθέτηση

Κάθε εφέδρανο παραδίδεται, εφοδιασμένο με μία ανοξειδωτη ταμπέλα, επί της οποίας με ανεξίτηλη γραφή, αναγράφονται όλα τα κύρια χαρακτηριστικά όπως: αριθμός παραγγελίας, έτος κατασκευής, τύπος, φορτίο και εύρος μετακίνησης.

Τα εφέδρανα παραδίδονται συναρμολογημένα και έτοιμα για τοποθέτηση, κατασκευασμένα σύμφωνα με τα εγκεκριμένα σχέδια και με εργοστασιακή προρύθμιση εφόσον προβλέπεται από τον μελετητή.

Εάν τα εφέδρανα δεν τοποθετηθούν αμέσως μετά την παράδοση, θα πρέπει να διασφαλιστεί η σωστή αποθήκευσή τους δηλαδή προστασία από τη σκόνη, την υγρασία και κάθε πιθανή μηχανική παραμόρφωση ή ζημία

14.5.6 Προκαταρκτικοί έλεγχοι

Οι τύποι των ελέγχων που θα γίνονται όταν απαιτείται θα είναι ως ακολούθως:

Ελαστομερή εφέδρανα	(i) Έλεγχος σύνδεσης (ii) Έλεγχος φυσικών ιδιοτήτων και γήρανσης
Μεταλλικά εφέδρανα	(i) Έλεγχος κατακόρυφου, οριζόντιου φορτίου (ii) Έλεγχος τριβής (iii) Έλεγχος κατεύθυνσης (Guide Test) όπου αυτός είναι εφαρμόσιμος

Ειδικότερα:

- Αρχικά πρέπει να ελέγχονται οι συνδετήρες (εφόσον υπάρχουν) ώστε να διαπιστωθεί ότι τα μπουλόνια στήριξης δεν έχουν χαλαρώσει από πιθανή κακή μεταχείριση κατά την μεταφορά και το ξεφόρτωμα
- Πριν την τοποθέτηση απαιτείται ένας έλεγχος της αντιστοιχίας των στοιχείων που αναγράφονται στην ταμπέλα του εφέδρανου και των χαρακτηριστικών διαστάσεων (μήκος, πλάτος, πάχος) με εκείνα που δίδονται στα σχέδια.
- Στη συνέχεια απαιτείται ο έλεγχος της παραλληλίας της πάνω και κάτω πλάκας. Στην περίπτωση ολισθαίνοντων εφεδράνων, θα πρέπει να ελεγχθεί η εργοστασιακή προρύθμιση με αυτήν που δίδεται στα σχέδια της μελέτης. Τα προρυθμισμένα ολισθαίνοντα εφέδρανα φέρουν στην πάνω πλάκα ένα βέλος αναφοράς του οποίου η διεύθυνση θα πρέπει να είναι σύμφωνη με αυτή των σχεδίων

14.5.7 Τοποθέτηση των εφεδράνων στην υποδομή

Η συνήθης διαδικασία τοποθέτησης των μεταλλικών εφεδράνων στα στοιχεία υποδομής είναι όπως παρακάτω:

- α. Η σκυροδέτηση του στοιχείου υποδομής σταματάει πολύ λίγα εκατοστά χαμηλότερα από το υψόμετρο της βάσης του εφεδράνου.

Εάν το εφέδρανο είναι εφοδιασμένο με αγκύρια στήριξης, πρέπει να προβλεφθούν τρύπες στην πρόπευσα διάταξη, κατάλληλης διαμέτρου ώστε να τοποθετηθεί με κάποια ανοχή.

β. Τοποθέτηση του εφεδράνου

Τόσο η υψομετρική τοποθέτηση όσο και η τέλεια οριζοντίωση κατά την φάση της τοποθέτησης διασφαλίζονται με την προσωρινή υποστήριξη με σφήνες

Ένα σύστημα συνεταγμένων που είναι ανεξίτηλα χαραγμένο στην πάνω πλάκα του εφεδράνου καθιστά την οριζοντιογραφική τοποθέτηση ευκολότερη.

Το εφέδρανο πρέπει να τοποθετηθεί στο υψόμετρο που προβλέπεται στη μελέτη με τις ολισθαίνουσες επιφάνειες οριζόντιες και με μια απόκλιση της τάξεως των 0,003 rad

γ. Επί τόπου κατασκευάζεται ένα τετράρο ξυλότυπου με διαστάσεις λίγο μεγαλύτερες από του εφεδράνου και λίγο ψηλότερο από το υψόμετρο έδρασης του εφεδράνου.

δ. Κονίαμα εδράσεως

Για τη σωστή τοποθέτηση του εφεδράνου το πάχος του κονιάματος εδράσεως πρέπει να είναι μεταξύ 2 και 4 εκατοστών, με θλιπτική αντοχή όχι μικρότερη από 60N/μ² όταν ελέγχεται κατά BS 1881.

Ένα μικρότερο πάχος των 2 εκατοστών καθιστά πολύ δύσκολη την πλήρωση με κονίαμα του κενού μεταξύ εφεδράνων και επιφανείας, υποδομής, ενώ ένα παχύτερο των 4 εκατοστών στρώμα κονιάματος θα πρέπει να οπλισθεί.

Απαιτείται η χρήση ρεοπλαστικής μη συρρικνούμενης τσιμεντοκονίας, υψηλής αντοχής σύμφωνα με τις υποδείξεις του κατασκευαστή.

Πάντως δεν θα γίνεται διάστρωση σε θερμοκρασίες περιβάλλοντος μικρότερες των 5°C, ενώ ο λόγος N/T δεν θα υπερβαίνει την τιμή 0,35

Το στρώμα του κονιάματος που είναι ψηλότερα από την επιφάνεια έδρασης του εφεδράνου, πρέπει να απομακρυνθεί πριν την πλήρη σκλήρυνση. Εάν το στρώμα αυτό του κονιάματος δεν απομακρυνθεί είναι δυνατόν να προξενήσει στασιμότητα (λίμνιασμα) του νερού ή της υγρασίας πράγμα που θα είχε σαν αποτέλεσμα μεγάλες δυσκολίες στην αντικατάσταση του εφεδράνου).

14.5.8 Στερέωση των εφεδράνων στην ανωδομή

14.5.8.1 Ανωδομή με σκυροδέτηση επί τόπου

Η σκυροδέτηση συνήθως γίνεται απ' ευθείας επί του εφεδράνου.

Ο ξυλότυπος γύρω από την πάνω πλάκα του εφεδράνου πρέπει να κατασκευαστεί προσεκτικά και χωρίς ανοχές, ώστε να αποκλεισθούν διαρροές τσιμεντοκονίας καθώς και εγκιβωτισμός της πλάκας στο σκυρόδεμα που θα καθιστούσε δύσκολη την αντικατάσταση του εφεδράνου.

14.5.8.2 Ανωδομή με προκατασκευασμένα στοιχεία

Υπάρχουν δύο διαφορετικές μέθοδοι

α. Εφέδρανα με πρίσμα από εποξειδικό κονίαμα για να αντισταθμίσει γωνιακές παρεκκλίσεις παραλληλότητας.

Σε αυτή τη περίπτωση τα προκατασκευασμένα δοκάρια τοποθετούνται απ' ευθείας επί των εφεδράνων.

Τα εφέδρανα κατασκευάζονται με ένα περιμετρικό σιδηρότυπο ικανό να παραμορφωθεί με το φορτίο της δοκού και ο οποίος ταιριάζει ακριβώς στις διαστάσεις του πέλματος της δοκού.

Το κενό που σχηματίζεται μεταξύ της δοκού και του εφεδράνων πληρούνται με ένεμα εποξειδικής ρητίνης.

β. Εφέδρανα χωρίς την συνδρομή του πρίσματος από εποξειδική ρητίνη, σύμφωνα με τις προδιαγραφές ανάμιξης και εφαρμογής του κατασκευαστή των ρητινών.

Σε αυτήν την περίπτωση τα προκατασκευασμένα δοκάρια θα πρέπει να τοποθετηθούν στην τελική τους θέση με τη βοήθεια προσωρινών υποστηρίγματα. Στη συνέχεια το κενό μεταξύ δοκού και εφεδράνου πληρούται με ένεμα εποξειδικής ρητίνης.

Τα προσωρινά υποστηρίγματα απομακρύνονται μετά από την ικανοποιητική σκλήρυνση της ρητίνης.

14.6 **ΕΡΓΑΣΙΕΣ (ΚΟΝΔΥΛΙΑ) ΤΟΥ ΤΙΜΟΛΟΓΙΟΥ ΠΟΥ ΠΡΟΔΙΑΓΡΑΦΟΝΤΑΙ ΣΕ ΑΥΤΟ ΤΟ ΑΡΘΡΟ**

Εφέδρανα διαφόρων τύπων

Η εργασία περιλαμβάνει:

- α. Όλες τις διαδικασίες έγκρισης των τύπων, του τρόπου τοποθέτησής και του προγράμματος ποιοτικού ελέγχου των εφεδράνων που θα χρησιμοποιηθούν.
- β. Την προμήθεια των απαιτούμενων υλικών και την κατασκευή των εφεδράνων
- γ. Την παραλαβή και προσωρινή αποθήκευση των εφεδράνων πριν την τοποθέτηση.
- δ. Την τοποθέτηση των εφεδράνων στην υποδομή
- ε. Την στερέωση των εφεδράνων στην ανωδομή.
- στ. Την προμήθεια των απαιτούμενων μικροϋλικών και τις απαραίτητες κατασκευές ή εργασίες για την τοποθέτηση και στερέωση των εφεδράνων (τσιμεντοκονίες, σχάρες σπλισμού κλπ)

14.7 **ΕΠΙΜΕΤΡΗΣΗ ΚΑΙ ΠΛΗΡΩΜΗ**

14.7.1 Η επιμέτρηση, θα γίνεται, για κάθε τύπο εφεδράνου, σε κυβικά δεκατόμετρα (dm³), όπου 1 κυβικό δεκατόμετρο = 1 λίτρο, πλήρως τοποθετημένου εφεδράνου.

14.7.2 Ο υπολογισμός του όγκου θα γίνεται με βάση τις εξωτερικές διαστάσεις του πλήρους εφεδράνου.

14.7.3 Στην τιμή μονάδος περιλαμβάνονται όλες οι δαπάνες των σχετικών εργασιών που προδιαγράφονται στο παρόν άρθρο και ειδικότερα στην παράγραφο 14.6 αυτού.

17.1 ΑΝΤΙΚΕΙΜΕΝΟ

Διάφορες ελάχιστονες μεταλλικές κατασκευές που δεν προδιαγράφονται σε άλλα άρθρα της παρούσας ΤΣΥ. Χωρίς αναγκαστικά να περιορίζονται σε αυτές οι εν λόγω εργασίες θα καλύπτουν τις ακόλουθες μεταλλικές κατασκευές:

- α. Σιδηροκατασκευές γεφυρών
- β. Χειρολισθήρας, στηθαίο ασφαλείας και λοιπά σιδηρά εξαρτήματα στα μεταλλικά στηθαία ασφαλείας σε δρόμους και τοίχους.
- γ. Άκαμπτα μεταλλικά στηθαία ασφαλείας τεχνικών έργων (Σ.Τ.Ε.-1) και λοιπά είδη Στηθαίων Τεχνικών Έργων.
- δ. Ενσωματωμένα σε σκυρόδεμα συγκολλητά ελάσματα (π.χ.περιμετρική διαμόρφωση σε ανθρωποθυρίδες επίσκεψης από οπλισμένο σκυρόδεμα, σε φρεάτια της αποχέτευσης, σε καλύμματα επίσκεψης φρεατίων κλπ).
- ε. Σιδηροκατασκευές και πλαίσια στήριξης τους σε κάθε είδους φρεάτια της οδού ή Ο.Κ.Ω.κλπ.
- στ. Αγκυρώσεις σε σκυρόδεμα και κοχλίες αγκύρωσης (π.χ. σε βάσεις ιστών ηλεκτροφωτισμού).
- ζ. Χαλύβδινα στοιχεία έργων αποχέτευσης, αποστράγγισης, άρδευσης οδοφωτισμού, τηλεφωνοδότησης, σήμανσης, περιφραξής κλπ.
- η. Σιδηροκατασκευές κλιμάκων ,πλατυσκάλων και κιγκλιδωμάτων.
- θ. Υδρορροές
- ι. Πλαίσια (κάσσες)
- ια. Μεταλλικά καλώδια αναρτήσεων
- ιβ. Διάφορα άλλα μεταλλικά στοιχεία απαιτούμενα για την ολοκλήρωση των εργασιών, σύμφωνα με την τεχνική μελέτη, τους όρους δημοπράτησης και τις υποδείξεις της Υπηρεσίας.

Επισημαίνεται ότι στο αντικείμενο της προδιαγραφόμενης στο παρόν εργασίας, περιλαμβάνεται και η αντιδιαβρωτική προστασία όλων των μεταλλικών κατασκευών με εξαίρεση τις σιδηροκατασκευές γεφυρών

17.2 ΕΦΑΡΜΟΣΤΕΕΣ ΠΡΟΔΙΑΓΡΑΦΕΣ

Όλα τα υλικά από χάλυβα θα είναι σύμφωνα με την τελευταία έκδοση των συναφών προδιαγραφών όπως παρατίθεται στα παρακάτω :

<u>Υλικά</u>	<u>Προδιαγραφές</u>
α. Δομικός χάλυβας για συγκολλημένη κατασκευή	DIN 17100
β. Κοχλίες υψηλής αντοχής, περικόχλια και ροδέλες	DIN 6914, 6915 και 6916
γ. Κοχλίες, περικόχλια και ροδέλες γενικής χρήσης	DIN 7990, 555 και 7989

Υλικά άλλων προδιαγραφών DIN μπορούν να χρησιμοποιηθούν μόνο μετά από έγκριση της Επίβλεψης.

17.3 ΟΡΙΣΜΟΙ

Μεταλλική κατασκευή νοείται κάθε κατασκευή με φέροντα στοιχεία από δομικό χάλυβα (μορφοσιδηρος - κοίλες διατομές) π.χ. πλαισιωτή, κελυφωτή, η κρεμαστή κατασκευή ή συνδυασμός αυτών.

17.4 ΕΙΔΙΚΑ ΧΑΡΑΚΤΗΡΙΣΤΙΚΑ ΤΩΝ ΕΡΓΑΣΙΩΝ

Όπως προαναφέρεται στην παράγραφο 17.1 του παρόντος, στο άρθρο αυτό προδιαγράφονται διάφορες ελάχιστονες μεταλλικές κατασκευές που δεν προδιαγράφονται σε άλλα άρθρα της παρούσας ΤΣΥ. Συνεπώς επιμετρώνται ή πληρώνονται ξεχωριστά

μόνον οι μεταλλικές κατασκευές που δεν προδιαγράφονται και δεν συμπεριλαμβάνεται η δαπάνη τους σε άλλα άρθρα

17.5 ΤΕΧΝΙΚΕΣ ΚΑΙ ΣΥΜΒΑΤΙΚΕΣ ΠΡΟΔΙΑΓΡΑΦΕΣ ΥΛΙΚΩΝ ΚΑΙ ΕΡΓΑΣΙΩΝ

17.5.1 Υλικά

Όλα τα υλικά που θα χρησιμοποιηθούν πρέπει να είναι από την καλύτερη ποιότητα της ελληνικής αγοράς. Οι διάφοροι ράβδοι και τα ελάσματα πρέπει να έχουν ομοιόμορφη διατομή, να είναι απόλυτα ευθύγραμμοι και να μην παρουσιάζουν καμία ανωμαλία στις επιφάνειες και στις ακμές τους.

Τα υλικά που δεν προδιαγράφονται ειδικά ως προς την κατάταξή τους, θα είναι τα πλέον κατάλληλα για το σκοπό που προορίζονται και θα συμφωνούν με τις πιο πρόσφατες προδιαγραφές των Κανονισμών DIN (Deutsches Institut für Normung e.v.) , E.C. (Ευρωκώδικας).

Στην περίπτωση κατασκευών από στραντζαριστή λαμαρίνα , οι μορφούμενες διατομές πρέπει να είναι απόλυτα σύμφωνες με τα σχέδια και οι επιφάνειες και ακμές να μην παρουσιάζουν ανωμαλίες.

Τα εξαρτήματα σύνδεσης και λειτουργίας πρέπει να εγκρίνονται από την Υπηρεσία.

17.5.2 Επεξεργασία συναρμολόγησης και κατασκευή

17.5.2.1 Γενικά

α. Όλα τα στοιχεία που προδιαγράφονται στο άρθρο αυτό ,θα ακολουθούν τις λεπτομέρειες και θα επεξεργάζονται ,όπως δείχνουν τα σχέδια ή όπως υποδεικνύει η Υπηρεσία. Οποιοσδήποτε αλλαγές προτείνει ο Ανάδοχος για χρησιμοποίηση τρέχουσας φύσης υλικών ή εργοταξιακής πρακτικής , θα υποβάλλονται προς έγκριση από την Υπηρεσία πριν από την εφαρμογή τους.

β. Όπου είναι, κατά τη γνώμη της Υπηρεσίας απαραίτητο, κατασκευαστικά σχέδια λεπτομερειών και συναρμολόγησης θα υποβάλλονται προς έγκριση στην Υπηρεσία πριν από την κατασκευή. Όλες οι μεταλλικές κατασκευές θα συναρμολογούνται επακριβώς ,σύμφωνα με τα Κατασκευαστικά σχέδια και τις οδηγίες της Υπηρεσίας δίχως βλάβες από στρεβλώσεις, κάμψεις ή παραμορφώσεις των επιμέρους στοιχείων τους.

γ. Επί μέρους στοιχεία, που παρουσιάζουν στρεβλώσεις ή άλλου είδους παραμορφώσεις, δεν θα εγκαθίστανται πριν αποκατασταθούν τα ελαττώματά τους. Όσα στοιχεία υπέστησαν σοβαρές βλάβες κατά την κατεργασία θα απορρίπτονται. Δεν θα επιτρέπεται, σφυρηλάτηση ,που μπορεί να προξενήσει βλάβες ή να παραμορφώσει τα στοιχεία.

Ο Ανάδοχος θα προμηθεύσει όλα τα εφόδια συγκόλλησης και όλες τις αγκυρώσεις, προσωρινά αντιστηρίγματα, αμφιδέτες, σφήνες, κοχλίες συναρμολόγησης και τα διάφορα λοιπά υλικά ,που απαιτούνται για την εγκατάσταση των μεταλλικών κατασκευών στη θέση τους και τη συγκράτησή τους στην κατάλληλη θέση κατά τη διάρκεια της διάστρωσης σκυροδέματος ή κονιάματος.

δ. Τα σιδηρά στοιχεία θα κατασκευασθούν σε εργοστάσια πλήρως εξοπλισμένα και οργανωμένα.

Η ανάθεση της κατασκευής εκ μέρους του εργολάβου θα γίνει κατόπιν σχετικής έγκρισης της Υπηρεσίας και αφού η τελευταία βεβαιωθεί για τις δυνατότητες σε εξοπλισμό και ειδικευμένο προσωπικό του εργοστασίου. Επίσης στο συμφωνητικό της ανάθεσης, μεταξύ Εργολάβου και Κατασκευαστή, πρέπει να περιλαμβάνεται σαφής όρος που να επιτρέπει την επίσκεψη των εκπροσώπων της Υπηρεσίας στο εργοστάσιο κατασκευής οποιαδήποτε εργάσιμη μέρα και ώρα, καθώς και την παροχή από τον Κατασκευαστή κάθε σχετικής πληροφορίας .

ε. Ο εργολάβος υποχρεούται πριν από την έναρξη εφαρμογής των σχεδίων με μέριμνα και ευθύνη του να ελέγξει, όπου απαιτείται, με ακρίβεια τις διαστάσεις των κενών εντός των οποίων θα στερεωθούν τα σιδηρά στοιχεία της κατασκευής και να αναφέρει έγγραφα στην Υπηρεσία κάθε τυχόν απόκλιση που θα παρατηρηθεί.

Όλα τα τμήματα της κατασκευής πρέπει να κόβονται στις καθορισμένες διαστάσεις και να συναρμολογούνται με απόλυτη ακρίβεια, ώστε να παρουσιάζουν τέλειες συνδέσεις και συνεχείς επιφάνειες.

Ο Εργολάβος , πριν από την έναρξη οποιασδήποτε σιδηράς κατασκευής, οφείλει να κατασκευάσει δείγμα, το οποίο μετά τις τυχόν διορθώσεις από την Υπηρεσία θα παραμείνει σαν υπόδειγμα. Μόνο μετά την έγγραφη έγκριση των υποβληθέντων δειγμάτων από την Υπηρεσία ο Εργολάβος δικαιούται να προβεί στην έναρξη κατασκευής.

Οι επιφάνειες των σιδηρών κατασκευών που δεν είναι δυνατόν να χρωματισθούν πρέπει να υφίστανται την βασική επεξεργασία των χρωματισμών, πριν από την τοποθέτηση.

Όσον αφορά στην ανοχή ανομοιομορφίας διατομών αυτή είναι 1%.

στ. Κατά την συναρμολόγηση των μεταλλικών κατασκευών θα τηρούνται τα ακόλουθα :

I. Τα τεμάχια θα κατασκευάζονται σύμφωνα με τις λεπτομέρειες των εγκεκριμένων σχεδίων λεπτομερειών και όποτε είναι δυνατό ,θα ελέγχονται οι διαστάσεις του τυχόν κατασκευασμένου σκυροδέματος, ώστε να μην επηρεαστεί η σωστή τοποθέτηση του κατασκευασμένου τεμαχίου στην περίπτωση ύπαρξης τυχόν αποκλίσεων

II. Η συναρμολόγηση των τεμαχίων θα εκτελείται σε όσο το δυνατόν μεγαλύτερες ποσότητες για παραδόσεις στο εργοτάξιο. Όποτε αυτό είναι δυνατόν, θα χρησιμοποιούνται συγκολλήσεις στις εργασίες του εργοστασίου και κοχλιωτοί σύνδεσμοι στις εργασίες του εργοταξίου.

III. Σε τεμάχια που απαιτείται να έχουν λεία και συνεχή εξωτερική επιφάνεια οι επιφάνειες των συγκολλήσεων θα λειαίνονται μέχρι την πλήρη ισοπέδωσή τους. (Τέτοιες περιπτώσεις είναι οι περιπτώσεις όλων των ορατών επιφανειών, όταν δεν υπάρχουν αντενδείξεις στη λείανσή τους που θα πρέπει να τύχουν της έγκρισης της Υπηρεσίας).

IV. Οι προμήθειες θα περιλαμβάνουν όλα τα τεμάχια που απαιτούνται για την ικανοποιητική αγκύρωση των συναρμολογημένων τεμαχίων πάνω στην κατασκευή.

Εκτός από τις ειδικές περιπτώσεις διαφορετικών προδιαγραφών, τα κατασκευασμένα τεμάχια αγκυρώσεων π.χ. ωτία στερέωσης, συνδετήρες, αναρτήρες και αντηρίδες, θα κατασκευάζονται από το ίδιο υλικό και με το ίδιο φινίρισμα όπως οι αντίστοιχες μεταλλικές κατασκευές.

V. Όλες οι εκτεθειμένες αιχμές, κομμένες με πριόνι, ψαλίδι, ή με τη βοήθεια φλόγας, θα λειαίνονται μέχρι να εξαφανισθούν τυχόν γρέζια, ή αιχμηρές γωνίες.

VI. Πριν από το γαλβάνισμα, όλες οι επιφάνειες και οι περιοχές των συγκολλήσεων θα καθαρίζονται εντελώς από ίχνη οξειδώσεων, λιπαρές ουσίες, κατάλοιπα των συγκολλήσεων, ή άλλες ουσίες, που θα ήταν επιβλαβείς για την επικόλληση του ψευδαργύρου.

VII. Τα τεμάχια που συναρμολογούνται με τη βοήθεια κοχλιών θα γαλβανίζονται χωριστά, οι δε αιχμές επαπτομένων επιφανειών σε συγκολλητικούς αρμούς θα συγκολλούνται, μέχρι την παντελή σφράγιση του αρμού στις επιφάνειες που απαιτούν γαλβάνισμα.

VIII. Γαλβανισμένες επιφάνειες, που τυχόν πρόκειται να βαφούν δεν θα υφίστανται καμιά χημική επεξεργασία.

IX. Τα ενσωματούμενα μεταλλικά ελάσματα, που φέρουν συγκολλητούς πύρους, ή ράβδους για αγκυρώσεις, θα γαλβανίζονται μετά από την συγκόλλησή τους.

17.5.2.2 Συγκολλήσεις

α. Γενικά

Οι συνδέσεις των σιδηρών μελών μεταξύ τους, αν δεν καθορίζεται διαφορετικά στα σχέδια της μελέτης, πρέπει να γίνονται με συγκόλληση

Το είδος αυτής ορίζεται από την Υπηρεσία, ανάλογα με το είδος της κατασκευής, την επιθυμούμενη αντοχή και εμφάνιση της συγκόλλησης.

Σε ειδικές περιπτώσεις και όταν παραστεί ανάγκη μπορεί να γίνει και χρήση

μεταλλικών συνδέσμων, με την προϋπόθεση ότι οι συνδέσεις δεν θα φαίνονται. Οι συγκολλήσεις πρέπει να γίνονται σύμφωνα με τους κανόνες της τεχνικής. Πρέπει να λαμβάνεται φροντίδα ώστε κατά την συγκόλληση να μην προκληθεί αλλοίωση των ιδιοτήτων των συγκολλούμενων τμημάτων. Οι διάφορες ανωμαλίες των συγκολλήσεων θα εξαλείφονται με επιμέλεια, ώστε οι επιφάνειες των συγκολλούμενων τμημάτων να είναι συνεχείς, κανονικές και να μην εμφανίζουν τον παραμικρό κρατήρα ή διόγκωση.

Η συγκόλληση είναι προτιμότερο να γίνεται με ισχυρό ηλεκτρικό τόξο (ηλεκτροκόλληση).

Η θέρμανση φθάνει είτε μέχρι ερυθροπύρωσης οπότε ακολουθεί σφυρηλάτηση των συνδεμένων τεμαχίων, είτε μέχρι τοπικής σύντηξης τους με τη μεσολάβηση συγκολλητικού μετάλλου, το οποίο φέρεται σε ράβδους 3-4 χιλ. (αυτογενής συγκόλληση).

Το συγκολλητικό μέσο έχει παρεμφερή σύνθεση με τα συνδεόμενα τεμάχια ή και διαφορετική, όπως κράματα αργύρου και χαλκού (ασημοκόλληση), χαλκού και κασσίτερου (μπρουτζοκόλληση), τα οποία μάλιστα επιτρέπουν υποβιβασμό της θερμοκρασίας πύρωσης των συγκολλούμενων σιδηρών τεμαχίων.

Η συγκόλληση δεν πρέπει να γίνεται επιφανειακά κατά τη γραμμή δηλαδή επαφής των συγκολλούμενων στοιχείων, αλλά μετά από σχηματισμό εγκοπής, στην οποία εισχωρεί το τηκόμενο συγκολλητικό μέσο, γιατί διαφορετικά και μάλιστα μετά την αφαίρεση των εξογκωμάτων με τη λίμα (λιμάρισμα της συγκόλλησης) η ένωση εξασθενεί πολύ αισθητά.

β. Προετοιμασία συγκόλλησης

Τα στοιχεία που θα ενωθούν με συγκόλληση θα κόβονται επακριβώς στις διαστάσεις τους με τις αιχμές τους κομμένες με φλόγιστρο ή με μηχανικό τρόπο, ώστε να προσφέρονται στον απαιτούμενο τρόπο συγκόλλησης και να επιτρέπουν έντονη διεύθυνση και καλή σύντηξη του υλικού συγκόλλησης και του υλικού βάσης.

Οι κομμένες επιφάνειες θα είναι απαλλαγμένες από ορατές ατέλειες, όπως λεπιδώσεις και επιφανειακές ατέλειες από την κοπή ή τους χειρισμούς φλογίστρου κοπής ή κάθε άλλης επιβλαβούς ατέλειας. Οι επιφάνειες των προς συγκόλληση πλακών θα είναι απαλλαγμένες από σκουριά, λίπος ή άλλα ξένα υλικά κατά μήκος των άκρων που έχουν προετοιμαστεί για συγκόλληση.

γ. Διαδικασία συγκόλλησης

Όλες οι συγκολλήσεις θα γίνουν σύμφωνα με τις απαιτήσεις του Κανονισμού DIN 8563, Μέρη 1,2 και 3.

δ. Προϋποθέσεις συγκολλήσεων

Εξωτερικές συγκολλήσεις (ραφές) επιτρέπονται μόνο όταν μπορούν να παραμείνουν εμφανείς ή όταν τα συγκολλούμενα τμήματα είναι μικρού πάχους (κάτω από 3 χιλ.), οπότε κατά την πύρωση προκαλείται σύντηξη στην θέση του αρμού επαφής.

ε. Προϋποθέσεις συνεργείων συγκολλήσεων

Όλοι οι συγκολλητές και οι τεχνίτες συγκολλήσεων που θα αναλάβουν τις συγκολλήσεις θα πρέπει να περάσουν εξετάσεις προσόντων και ικανοτήτων οι οποίες δεν μπορεί να είναι κατώτερες από εκείνες που προδιαγράφονται στον κανονισμό προσόντων συγκολλητών DIN 8560

17.5.2.3 Οπές

Όλες οι οπές θα είναι κυκλικές εκτός εάν προβλέπεται διαφορετικά στα σχέδια.

Οι οπές θα ανοιγούν κάθετα προς τα στοιχεία και θα κοπούν χωρίς γρέζια και ανώμαλα άκρα. Οι οπές στα υλικά πάχους μεγαλύτερου από έξη (6) χλστ. θα διατρηθούν με περιστροφικό τρυπάνι, ενώ όλες οι άλλες μπορεί να γίνουν με διατρητικό εργαλείο ή με τρυπάνι, στο συνολικό τους μέγεθος.

Οι αποστάσεις των άκρων και των οπών για τους κοχλίες θα είναι σύμφωνες με τους κανονισμούς που προδιαγράφονται στον Κ.Μ.Ε. και τα ισχύοντα Πρότυπα των Γερμανικών Κανονισμών DIN.

17.5.2.4 Κοχλίες, ροδέλες, περικόχλια

Εκτός εάν άλλως έχει εγκριθεί από την επίβλεψη, θα χρησιμοποιηθούν κοχλίες σύνδεσης σύμφωνα με τις προδιαγραφές της παράγρ. 17.2

Οι κοχλίες θα τοποθετούνται και θα στερεώνονται σύμφωνα με το DIN 18800, Μέρος 7.

17.5.2.5 Κοχλίες Αγκύρωσης, Σωληνωτοί μανδύες και διάφορες Μεταλλικές Κατασκευές

Οι ενσωματωμένοι κοχλίες αγκύρωσης με ή χωρίς σωληνωτούς μανδύες θα κατασκευασθούν όπως προβλέπεται στα σχέδια. Οι κοχλίες αγκύρωσης θα τοποθετηθούν προσεκτικά για να εξασφαλισθεί η σωστή συναρμογή με τα μη εμπειτηγμένα στοιχεία.

Ο καθαρισμός και η βαφή θα γίνουν σύμφωνα με τις οδηγίες της Υπηρεσίας. Τα ενσωματωμένα στο σκυρόδεμα μεταλλικά στοιχεία θα τοποθετηθούν με ακρίβεια στη θέση τους κατά το χρόνο σκυροδέτησης, αλλιώς θα παραμείνουν υποδοχές στο σκυρόδεμα και το μεταλλικό στοιχείο θα τοποθετηθεί, αγκυρωθεί και η υποδοχή θα πληρωθεί με κονίαμα, μετά την πήξη του σκυροδέματος του δομικού μέλους.

17.5.2.6 Στηρίξεις

Η τοποθέτηση και στήριξη των σιδηρών στοιχείων πρέπει να γίνεται κατά τρόπο, ώστε να εξασφαλίζεται το αμετάθετό τους και να αποκλείεται οποιαδήποτε παραμόρφωσή τους. Γενικά οι πακτώσεις και στερεώσεις των σιδηρών στοιχείων επί των δομικών τμημάτων θα γίνουν σύμφωνα με τα σχέδια της μελέτης.

17.5.3.7 Πλαίσια (κάσσες) από στραντζαριστή λαμαρίνα

Η κατασκευή και τοποθέτηση των κασσών από στραντζαριστή λαμαρίνα θα γίνει όπως φαίνεται στα σχέδια. Η τοποθέτηση είναι προτιμότερο να γίνει πριν από τη δόμηση της τοιχοποιίας, με τη μεγαλύτερη προσοχή για την ακριβή θέση του κουφώματος .

Οι ανοχές τοποθέτησης και διαστάσεων των πλαισίων είναι:

- α) Πλευρές κασσών- απόκλιση
από την κατακόρυφο 0.5%
- β) Διαστάσεις πλαισίων-
ολικές ή μερικές 0.5%

17.5.3.8 Υδροροές

Οι υδροροές θα κατασκευαστούν από γαλβανισμένη λαμαρίνα, με διάμετρο την οριζόμενη στα σχέδια της μελέτης

17.5.3 Γενικά περί αντιδιαβρωτικής προστασίας

17.5.3.1 Με εξαίρεση τις σιδηροκατασκευές γεφυρών, η αντιδιαβρωτική προστασία όλων των υπολοίπων μεταλλικών κατασκευών θα γίνει σύμφωνα με το Αγγλικό Πρότυπο BS 5493/1977, ανάλογα με τις τοπικές συνθήκες έκθεσης και ατμοσφαιρικών συνθηκών και ανάλογα προς τον τυπικό χρόνο μέχρι την πρώτη συντήρηση ως ακολούθως :

1^η Περίπτωση :

Εξωτερικές εκτεθειμένες κατασκευές σε μη μολυσμένη μεσογειακή ατμόσφαιρα (EXTERIOR EXPOSED NON - POLLUTED INLAND ATMOSPHERE) - Προστασία για πολύ μακρά διάρκεια ζωής (πάνω από 20 χρόνια)

[Ισχύει ο πίνακας 3 - μέρος 1, της προδιαγραφής BS 5493/1977 και ειδικότερα το τμήμα του που αναφέρεται σε VERY LONG (20 OR MORE YEARS) TYPICAL TIME TO FIRST MAINTENANCE.]

Σύμφωνα με τα παραπάνω επιλέγεται, για την περίπτωση αυτή και αποτελεί υποχρέωση του Αναδόχου να εφαρμόσει την παρακάτω προστασία:

- I. **Θερμό γαλβάνισμα** (μετά την συναρμολόγηση) στα μεγαλύτερα δυνατά τεμάχια, σε συσχετισμό με τις διαστάσεις λουτρών γαλβανισμού σοβαρών οίκων στην Ελλάδα ή/και σε χώρες - μέλη της Ε.Ο.Κ., με ελάχιστο πάχος προστασίας 85μm (600 γραμ/μ²). (Σχετικό σύστημα της προδιαγραφής BS 5493/1977 το SB1).
- II. **Στις επί τόπου ενώσεις** θα γίνεται προστασία με στρώση ψευδαργύρου (UNSEALEDSPRAYED ZINC) σε πάχος 150 μm. (Σχετικό σύστημα της προδιαγραφής BS 5493/77 το SC 2Z).

2^η Περίπτωση

Εξωτερικές εκτεθειμένες κατασκευές σε μη μολυσμένη παράκτια ατμόσφαιρα (EXTERIOR EXPOSED NON POLLUTED COASTAL ATMOSPHERE) Προστασία για πολύ μακρά διάρκεια ζωής (πάνω από 20 χρόνια)

[Ισχύει ο πίνακας 3 - μέρος 4, της προδιαγραφής BS 5493/1977 και ειδικότερα το τμήμα του που αναφέρεται σε VERY LONG (20 OR MORE YEARS) TYPICAL TIME TO FIRST MAINTENANCE.]

Σύμφωνα με τα παραπάνω επιλέγεται, για την περίπτωση αυτή, και αποτελεί υποχρέωση του Αναδόχου να εφαρμόσει την παρακάτω προστασία:

- I. **Θερμό γαλβάνισμα** (μετά τη συναρμολόγηση) στα μεγαλύτερα δυνατά τεμάχια, σε συσχετισμό με τις διαστάσεις λουτρών γαλβανισμού, σοβαρών οίκων στην Ελλάδα ή/και σε χώρες - μέλη της Ε.Ο.Κ., με ελάχιστο πάχος προστασίας 85μm (600γραμ/μ²) και επ'αυτού βαφή με εποξειδικό χρώμα λιθανθρακόπισσας σε πάχος 150μm (Σχετικό σύστημα τηςπροδιαγραφής BS 5493/77 το SB1+SK 5).
- II. **Στις επί τόπου ενώσεις** θα γίνεται προστασία με στρώση ψευδαργύρου ελάχιστου πάχους προστασίας 100 μm και επ'αυτού βαφή πάχους προστασίας 60 έως 100 μm (σχετικό σύστημα της προδιαγραφής BS 5493/1977 TO SC.10Z).

Στα τμήματα αρμών διαστολής που προβλέπεται παράθεση μεταλλικών επιφανειών που ολισθαίνουν μεταξύ τους θα γίνεται παρεμβολή στρώσης μεμβράνης με βάση την ασφαλτο, σύμφωνα με σχετική λεπτομέρεια και προδιαγραφή που θα υποβληθεί από τον Ανάδοχο προς έγκριση από την Υπηρεσία.

Το χρώμα της βαφής θα είναι της εκλογής της Υπηρεσίας από τα κυκλοφορούντα σχετικά χρώματα ή/και ανάμειξη αυτών.

17.5.3.2 Κατά τα λοιπά ισχύει η παραπάνω προδιαγραφή BS 5493/77.

17.5.3.3 Για τους κοχλιοφόρους ήλους, ροδέλες και περικόχλια ισχύουν οι προδιαγραφές της παραγράφου 17.2

17.5.3.4 Για την περίπτωση που οι ιστοί αυτοί προστατευθούν με **θερμό βαθύ γαλβάνισμα**, τότε το γαλβάνισμα θα είναι σύμφωνο με τις υποχρεώσεις που εισάγονται από τη μέθοδο προστασίας που θα εφαρμοστεί για τις υπόλοιπες μεταλλικές κατασκευές του έργου.

17.5.4 **Αντιδιαβρωτική προστασία με γαλβάνισμα εν θερμώ**

17.5.4.1 Η προστασία των μεταλλικών κατασκευών από τη διάβρωση με γαλβάνισμα εν θερμώ θα γίνεται σε εργαστήριο της έγκρισης της Υπηρεσίας.

Θα πρέπει να λαμβάνεται ειδική μέριμνα ώστε να αποφεύγονται οι παραμορφώσεις. Πριν από την ανάθεση της παραγγελίας του γαλβανίσματος σε εργοστάσιο, ή πριν από την εκτέλεση του γαλβανίσματος, σε δική του βιομηχανική εγκατάσταση, ο Ανάδοχος είναι υποχρεωμένος να ζητήσει την έγγραφη έγκριση της Υπηρεσίας, η οποία θα πρέπει να επισκεφθεί τις εγκαταστάσεις γαλβανίσματος προκειμένου να μορφώσει γνώμη αν τηρούνται τα επιτάγματα αυτού του άρθρου.

Στην περίπτωση προμήθειας έτοιμων υλικών από το εξωτερικό, ο Ανάδοχος είναι υποχρεωμένος να υποβάλλει στην Υπηρεσία στοιχεία που να αποδεικνύουν την οργάνωση του κατασκευαστή και στη συνέχεια μετά την έγκριση της Υπηρεσίας θα πρέπει να υποβληθούν από τον Ανάδοχο τα τιμολόγια προμήθειας των υλικών, κατάλληλα θεωρημένα, από τα οποία να αποδεικνύεται ότι η πιστοποιούμενη ποσότητα αγοράστηκε από τον κατασκευαστή για τον οποίο χορηγήθηκε η έγκριση.

Τα παραστατικά αυτά στοιχεία των τιμολογίων ισχύουν και για την περίπτωση προμήθειας από την εγχώρια αγορά και αποτελούν δικαιολογητικό που θα συνοδεύει την πιστοποίηση αυτής της εργασίας.

Εφιστάται η προσοχή για τη δυσκολία γαλβανίσματος χαλύβων με περιεκτικότητα σε πυρίτιο μεγαλύτερη από 0.04%.

17.5.4.2 Επισημαίνεται ότι το γαλβάνισμα των επιμήκων ράβδων, όπως π.χ.:

- α) Ιστών ηλεκτροφωτισμού
- β) Αυλακωτής λαμαρίνας στηθαίων ασφαλείας και ορθοστατών στηθαίων ασφαλείας
- γ) Επιμήκων ράβδων στηθαίων Σ.Τ.Ε. -1
- δ) Σιδηροσωλήνων (για χειρολισθήρες στηθαίων,κιγκλιδώματα ή οποιαδήποτε άλλη χρήση)
θα γίνεται υποχρεωτικά σε κατακόρυφα γαλβανιστήρια.

17.5.4.3 Ποιοτικοί Έλεγχοι

- α. Για όλα τα μεταλλικά είδη θα γίνεται (συμπληρωματικά προς τους έλεγχους γεωμετρίας και τυχόν άλλους ελέγχους που απαιτούνται από τις προδιαγραφές) ποιοτικός έλεγχος του γαλβανίσματος σε αναγνωρισμένα εργαστήρια. Η δειγματοληψία θα γίνει κατά τον ακόλουθο τρόπο:
- I. Από τα προκομισθέντα στο εργοτάξιο μεταλλικά είδη θα παρθούν ως δοκίμια ποσοστό κυμαινόμενο από 0.5-1.0% των γαλβανισμένων μεταλλικών ειδών κάθε διακεκριμένης κατηγορίας (κυματοειδή ελάσματα στηθαίων, ορθοστάτες στηθαίων, σιδηροσωλήνες, σιδηρά είδη φρεατίων, κλωβοί αγκύρωσης στηθαίων, κλωβοί αγκύρωσης ιστών οδοφωτισμού κλπ.) και κατ' ελάχιστον 2 τεμάχια από κάθε διακεκριμένη κατηγορία.
 - II. Η δειγματοληψία θα γίνεται από αρμόδια επιτροπή που θα οριστεί από την Υπηρεσία.
- β. Ο ποιοτικός έλεγχος του γαλβανίσματος θα γίνει σύμφωνα με την γαλλική προδιαγραφή NF A91-121 (GALVANISATION A CHAUD) από την οποία προδιαγραφή :
- I. Για τα κυματοειδή ελάσματα και τους ορθοστάτες των διαφόρων τύπων στηθαίων ασφαλείας και τα αντίστοιχα στοιχεία των άκαμπτων στηθαίων τεχνικών έργων Σ.Τ.Ε.-1 (επιμήκεις ράβδοι και ορθοστάτες) όπως επίσης και για τους γαλβανισμένους σιδηροσωλήνες θα γίνονται δοκιμές :
 1. Εμφάνισης (ASPECT)
 2. Συνάφειας (ADHERENCE)
 3. Βάρους ψευδαργύρου αποτεθημένου ανά μονάδα επιφάνειας (MASSE DE ZINC DEPOSE PAR UNITE DE SURFACE)
 - II. Για τα υπόλοιπα μεταλλικά είδη θα γίνουν μόνο δοκιμές :
 1. Εμφάνισης και
 2. Βάρους ψευδαργύρου αποτεθημένου ανά μονάδα επιφάνειας.

17.6 **ΕΡΓΑΣΙΕΣ ΤΟΥ ΤΙΜΟΛΟΓΙΟΥ ΠΟΥ ΠΡΟΔΙΑΓΡΑΦΟΝΤΑΙ ΣΕ ΑΥΤΟ ΤΟ ΑΡΘΡΟ**

Διάφορες ελάσσονες μεταλλικές κατασκευές που δεν προδιαγράφονται σε άλλα άρθρα της παρούσας ΤΣΥ (βλ και παράγραφο 17.1 του παρόντος)

Η εργασία περιλαμβάνει:

- α) Την προμήθεια, μεταφορά επί τόπου των έργων, επεξεργασία, συναρμολόγηση, συγκόλληση τοποθέτηση κλπ των μεταλλικών εξαρτημάτων, κοχλιών, ροδελών, περικοχλιών στηρίξεων και λοιπών απαιτούμενων υλικών και μικροϋλικών για την πλήρη και έντεχνη εκτέλεση της εργασίας.
- β) Την δημιουργία οπών για την πάκτωση των στοιχείων αγκύρωσης
- γ) Την προμήθεια των απαιτούμενων υλικών και την κατασκευή βάσης υποδοχής.
- δ) Την κατάλληλη αντιδιαβρωτική προστασία

17.7 **ΕΠΙΜΕΤΡΗΣΗ ΚΑΙ ΠΛΗΡΩΜΗ**

17.7.1 Η επιμέτρηση θα γίνεται σε χλγρ βάρους έτοιμων μεταλλικών γαλβανισμένων κατασκευών και εξαρτημάτων πλήρως τοποθετημένων σύμφωνα με τα εγκεκριμένα σχέδια ή και τις οδηγίες της Υπηρεσίας. Το βάρος του μορφοχάλυβα των μεταλλικών κατασκευών και των συναφών μερών θα επιμετρώνται με βάση τα μοναδιαία βάρη που καθορίζονται από τον Κατασκευαστή ή αν δεν υπάρχουν αυτά με τα βάρη σχετικού καταλόγου που θα εγκρίνει η Υπηρεσία ή αν δεν υπάρχει κι αυτός (κατάλογος) με βάση, τα πραγματικά βάρη που επαληθεύτηκαν από την Υπηρεσία, αφαιρουμένων όμως των βαρών των μη μεταλλικών επικαλύψεων

17.7.2 Στην τιμή μονάδος περιλαμβάνονται όλες οι δαπάνες των εργασιών που προδιαγράφονται στο παρόν άρθρο και ειδικότερα στην παράγρ. 17.6 αυτού

Γ-18 ΓΕΩΥΦΑΣΜΑΤΑ "ΔΙΑΧΩΡΙΣΜΟΥ" ΣΕ ΟΔΙΚΑ ΕΡΓΑ

- 18.1** Τα γεωυφάσματα που χρησιμοποιούνται σε οδικά έργα για τον διαχωρισμό δύο εδαφικών στρώσεων (στις οποίες περιλαμβάνονται και οι στρώσεις επιδομής - υποδομής) με διαφορετικές φυσικές ιδιότητες [κοκκομετρική σύνθεση, κατάσταση συνεκτικότητας (consistency), πυκνότητα] πρέπει να είναι κατασκευασμένα από συνθετικές ή άλλες ίνες, σύμφωνα με τις απαιτήσεις αυτού του άρθρου, σε μορφή λεπτής υδροπερατής μεμβράνης. Με το γεωύφασμα διαχωρισμού θα πρέπει να εξασφαλίζεται κατά μόνιμο τρόπο η αποφυγή ανάμιξης των δύο υλικών.
- 18.2** Πριν από την έναρξη τοποθέτησης γεωυφασμάτων ο Εργολάβος πρέπει να παρουσιάσει πιστοποιητικά από τα οποία συνάγεται ότι το γεωύφασμα που θα χρησιμοποιηθεί είναι ανθεκτικό στις επιδράσεις των υλικών των στρώσεων τις οποίες θα διαχωρίσει για περίοδο τουλάχιστον 40 ετών.
- 18.3** Τα γεωυφάσματα θα πρέπει κατά τη μεταφορά, αποθήκευση, τοποθέτηση στο έργο και επικάλυψη να προστατεύονται από τυχόν μηχανικές ή χημικές επιδράσεις. Τα γεωυφάσματα τα οποία υφίστανται βλάβη από το φως πρέπει να είναι συνεχώς κατάλληλα καλυμμένα μέχρι την τοποθέτησή τους. Ο χρόνος έκθεσης στο φως δεν πρέπει να υπερβεί τις 5 ώρες.
- 18.4** Από την συνολική ποσότητα του γεωυφάσματος που θα χρησιμοποιηθεί, θα λαμβάνονται από τον επιβλέποντα με παρόντα τον Εργολάβο πέντε δείγματα και θα εξετάζονται σε "αναγνωρισμένο εργαστήριο" σύμφωνα με όσα αναφέρονται στους όρους δημοπράτησης. Η δειγματοληψία θα γίνεται σύμφωνα με την παρακάτω παράγραφο 18.7 και οι δοκιμές σύμφωνα με τις παρακάτω παραγράφους 18.8, 18.9 και 18.10.
- Το γεωύφασμα πρέπει :
- Να αντέχει εφελκυστικό φορτίο τουλάχιστον 2,5 kN/m υπό αξονική εφελκυστική ανηγμένη παραμόρφωση 5% κατά την δοκιμή εφελκυσμού σε "ευρύ τεμάχιο" (wide strip) που διεξάγεται σύμφωνα με την παράγραφο 18.8.
 - Να επιτρέπει τη ροή νερού μέσω αυτού, εγκάρσια προς το κύριο επίπεδο του σε κάθε κατεύθυνση με ταχύτητα τουλάχιστον 10 λίτρων/μ²/δευτερόλεπτο υπό σταθερά υψομετρική διαφορά (πίεση) νερού 100 χλστ, όπως μετράται κατά την διαδικασία της παραγράφου 18.9.
 - Η κατανομή των ανοιγμάτων των πόρων που έχει να είναι τέτοια ώστε η τιμή O_{90} που καθορίζεται στην παράγραφο 18.10 να είναι μεταξύ των 100 μm και 300μm.
- 18.5** Στις ενώσεις των φύλλων του γεωυφάσματος θα πρέπει να υπάρχει επικάλυψη τουλάχιστον 300 χλστ.
- 18.6** Η επιφάνεια επί της οποίας θα απλωθεί το γεωύφασμα δεν πρέπει να έχει προεξοχές ή εξογκώματα με οξείες ακμές ή γωνίες που μπορεί να προκαλέσουν βλάβη στο γεωύφασμα κατά την διάρκεια των εργασιών τοποθέτησης και επικάλυψης, ή κατά τη διάρκεια της λειτουργίας του.
Η τοποθέτηση του γεωυφάσματος πρέπει να γίνεται έτσι ώστε να βρίσκεται σε συνεχή επαφή με την επιφάνεια επί της οποίας τοποθετείται χωρίς να υπάρχουν κενά ή εξάρσεις. Αμέσως μετά την τοποθέτηση θα ακολουθεί επικάλυψη του γεωυφάσματος με προστατευτική στρώση υλικού, μέχρι δε την αποπεράτωση της εργασίας αυτής απαγορεύεται αυστηρά η μετακίνηση πάνω από μη προστατευμένο γεωύφασμα οποιουδήποτε μηχανήματος, οχήματος κλπ. που μπορεί να προκαλέσει βλάβη στο γεωύφασμα.
- 18.7** Τα δείγματα γεωυφάσματος που θα παρθούν θα πρέπει να διατηρούνται καθαρά και στεγνά μέχρι τη στιγμή της δοκιμασίας τους. Πριν από τον προσδιορισμό του μεγέθους των πόρων και της αντοχής σε εφελκυσμό θα φέρονται σε "κατάσταση ισορροπίας" σε θερμοκρασία 20 +/- 2° C και σχετική υγρασία 65 +/- 5%. Το ξηρό βάρος του γεωυφάσματος θα δίδεται σε g/m² (γραμ/μ²).
- 18.8** Η δοκιμή εφελκυσμού με "ευρύ τεμάχιο" (wide strip) θα διεξάγεται ως ακολούθως :
- Τα τεμάχια δοκιμής θα έχουν πλάτος 200 χλστ και μήκος μέτρησης 100 χλστ.
 - Για τον καθορισμό της χαρακτηριστικής αντοχής θα εξετάζονται στις δύο κύριες διευθύνσεις, ανάλογα με την κατασκευή τους, πέντε τουλάχιστον δείγματα γεωυφάσματος.
 - Η ταχύτητα επιβολής της παραμόρφωσης θα είναι 10% +/- 3% ανά πρώτο λεπτό.

- δ. Ως χαρακτηριστική αντοχή θα λαμβάνεται η μέση τιμή ελαττωμένη κατά το γινόμενο της τυπικής απόκλισης επί 1,64. Αυτή η χαρακτηριστική αντοχή αντιστοιχεί στην τιμή της αντοχής του υλικού κάτω από την οποία δεν αναμένεται να ευρεθούν το 5% των αποτελεσμάτων δοκιμών.

18.9 Η ταχύτητα ροής του νερού θα προσδιορίζεται ως ακολούθως :

- α. Τα γεωφάσματα θα δοκιμάζονται σε αφόρτιστη κατάσταση με σταθερή πίεση στήλης νερού ύψους 100 χλστ.
- β. Η ροή θα είναι κατά μία κατεύθυνση
- γ. Η επιφάνεια του γεωφάσματος που θα δοκιμάζεται θα είναι κυκλική διαμέτρου 50 - 100 χλστ.
- δ. Πριν από τη μέτρηση το γεώφασμα θα παραμένει σε καθαρό νερό επί μία ώρα.
- ε. Το νερό που θα χρησιμοποιείται στις δοκιμές διαπερατότητας πρέπει :
- ι. να μην περιέχει αέρα, όσο αυτό είναι δυνατό, και να παρέχεται μέσω ενός δοχείου αποθήκευσης και όχι κατευθείαν από το δίκτυο παροχής.
- ii. να έχει θερμοκρασία μεταξύ 10° C και 25° C. Η ταχύτητα ροής πρέπει να ανάγεται σε θερμοκρασία 15° C με τη χρησιμοποίηση των γνωστών σχέσεων μεταβολής του ιξώδους του νερού με τη θερμοκρασία.
- στ. Η ποσότητα του νερού που διέρρευσε δεν πρέπει να είναι μικρότερη από δύο λίτρα, ή εναλλακτικά, ο χρόνος μέτρησης της διαπερατότητας θα είναι μεγαλύτερος των 15 δευτερολέπτων.
- η. Η διαπερατότητα θα δίνεται σε λίτρα/μ²/δευτερόλεπτα (lit/m²/sec). Η έκθεση δοκιμής θα δίνει επίσης τη μέση τιμή των μετρήσεων και την τυπική απόκλιση.

18.10 Η κατανομή του μεγέθους των πόρων και ο καθορισμός του μεγέθους O₉₀ γίνεται ως ακολούθως :

- α. Η κατανομή του μεγέθους των πόρων καθορίζεται με την εύρεση των ποσοστών σειράς υαλίνων σφαιρών που συγκρατούνται από το γεώφασμα όταν αυτό χρησιμοποιηθεί σαν κόσκινο. Ο αριθμός των σειρών και το μέγεθος της διαμέτρου κάθε σειράς (που είναι σύμφωνες με την προδιαγραφή BS 6088) εκλέγεται έτσι ώστε να καλύπτει όλα τα αναμενόμενα μεγέθη ανοίγματος πόρων.
- β. Σχεδιάζεται η αθροιστική καμπύλη συχνότητας των ποσοστών των συγκρατούμενων σφαιριδίων σε συνάρτηση με το μέγεθος της διαμέτρου τους. Το μέγεθος που αντιστοιχεί σε ποσοστό συγκρατούμενων 90% παρέχει την τιμή του O₉₀.
- γ. Σε κάθε κοσκίνισμα κοσκινίζεται τουλάχιστον ποσότητα 100 γραμ. υαλίνων σφαιρών για 10 πρώτα λεπτά μέσω τεμαχίου γεωφάσματος που συγκρατείται στο πλαίσιο και τον πυθμένα ενός κοσκίνου διαμέτρου 300 χλστ και ανοίγματος βροχίδας τουλάχιστον 10 χλστ.
- δ. Η συσκευή κοσκίνισματος έχει συχνότητα δόνησης 50 HZ και μέγιστη κατακόρυφη μετακίνηση 0,75 χλστ.
- ε. Το μέγεθος O₉₀ ορίζεται ως ο μέσος όρος των αποτελεσμάτων δοκιμών, σε πέντε

19.1 ΓΕΝΙΚΑ

Το άρθρο αυτό αφορά την προμήθεια και τοποθέτηση γεωυφάσματος στραγγιστηρίων είτε πίσω από τοίχους και βάθρα είτε στη τάφρο στραγγιστηρίων για την αντικατάσταση του διβάθμιου φίλτρου.

19.2 ΧΑΡΑΚΤΗΡΙΣΤΙΚΑ ΓΕΩΥΦΑΣΜΑΤΩΝ

- (1) Το γεωύφασμα θα είναι μη υφασμένο, από συνεχείς ίνες από πολυμερή, βελονωτού τύπου, ή με θερμική, ή χημική σύνδεση.
- (2) Στην κατηγορία των γεωυφασμάτων αυτού του άρθρου γίνονται δεκτά τα παρακάτω γεωυφάσματα:
 - α. BIDIM U14 ή b2 της RHONE-POULENC ή ανάλογο
 - β. POLYFELT TS 500 της CHEMIE LINZ AG. ή ανάλογο
 - γ. TERRAM 1000 της I.C.I. ή ανάλογο
 - δ. HATE A44 της HUESKER ή ανάλογο
 - ε. SECUTEX 171-2 της NAUE-FASERTECHNIK ή ανάλογο
 - στ. TYPAR 136 της EXPANDITE ή ανάλογο
 - ζ. Άλλα γεωυφάσματα της προδιαγραφόμενης κατηγορίας που θα πληρούν τις παρακάτω ιδιότητες:
 - (I) Βάρος υφάσματος ανά μονάδα επιφάνειας (WEIGHT PER UNIT AREA) (Μέτρηση σύμφωνα με τη δοκιμή NF G 38013) gr/m² >=135
 - (II) Αντοχή σε επίπεδη παραμόρφωση (PLANE STRAIN TENSILE STRENGTH) (Μέτρηση σύμφωνα με τη δοκιμή NF G 38014) (Μέσος όρος για την κατά μήκος και κατά πλάτος κατεύθυνση) kN/m >=8(κλάση >=3)
 - (III) Αντοχή σε σκίσιμο (TRAPEZOIDAL TEARING RESISTANCE) (Μέτρηση σύμφωνα με τη δοκιμή NF G 38015) (Η αντοχή αναφέρεται στην ελάχιστη αντοχή για την κατά μήκος ή την κατά πλάτος κατεύθυνση) kN >=0.3(κλάση >=4)
 - (IV) Ικανότητα διέλευσης νερού κάθετα στο επίπεδο του γεωυφάσματος (PERMITTIVITY) (Μέτρηση σύμφωνα με τη δοκιμή NF G 38016) (Kn/e) sec⁻¹ >=5x10⁻² (κλάση >=4)
 - (V) Μέγεθος πόρων του γεωυφάσματος (DIAMETER OF FILTRATION ORIFICE) (Μέτρηση σύμφωνα με την δοκιμή NF G 38017) O₉₅ (WET) μm <=200(κλάση >=4)
- (3) Οι κλάσεις που αναφέρονται παραπάνω αντιστοιχούν στην κλίμακα κατάταξης γεωυφασμάτων, σύμφωνα με τις οδηγίες της Γαλλικής Επιτροπής Γεωυφασμάτων (C.F.G.)
- (4) Σε κάθε περίπτωση η αποδοχή χρησιμοποίησης οποιουδήποτε είδους γεωυφασμάτων από τον Ανάδοχο θα γίνει ύστερα από υποβολή στην Υπηρεσία των χαρακτηριστικών του γεωυφάσματος που θα πληρεί τις προδιαγραφόμενες παραπάνω απαιτήσεις και μετά από έγγραφη σύμφωνη γνώμη της Υπηρεσίας.

19.3 ΑΝΤΟΧΗ ΣΕ ΥΠΕΡΙΩΔΗ ΑΚΤΙΝΟΒΟΛΙΑ

- (1) Στα χαρακτηριστικά του γεωυφάσματος θα πρέπει να περιλαμβάνεται η συμπεριφορά του υφάσματος σε έκθεση σε υπεριώδη ακτινοβολία (ULTRAVIOLET) και τα μέτρα που έχουν παρθεί από την βιομηχανία παραγωγής. Τα υφάσματα σε κάθε περίπτωση θα έρχονται στο εργοτάξιο συσκευασμένα με κατάλληλο περιτύλιγμα προστασίας από την υπεριώδη ακτινοβολία. Ανάλογα προς την ευαισθησία του υφάσματος σε υπεριώδη ακτινοβολία θα πρέπει να ρυθμίζεται η τοποθέτηση του υφάσματος, σε συσχετισμό με τις υπόλοιπες εργασίες του έργου, ώστε να έχει καλυφθεί το ύφασμα, κατά τρόπο που να εξασφαλίζεται από την υπεριώδη ακτινοβολία, μέσα σε χρονικό διάστημα τέτοιο ώστε να διατηρείται τουλάχιστον ποσοστό αντοχής σε επίπεδη παραμόρφωση ίσο προς το ενενήντα στα εκατό (90%) της αντίστοιχης αρχικής αντοχής του υφάσματος.
- (2) Για το σκοπό αυτό τα δικαιολογητικά έγγραφα που θα συνοδεύουν το γεωύφασμα και θα υποβληθούν στην Υπηρεσία για την αποδοχή του θα περιλαμβάνουν στοιχεία του εργοστασίου που θα δείχνουν τον μέγιστο επιτρεπόμενο χρόνο έκθεσης σε υπεριώδη ακτινοβολία για εξαιρετικά δυσμενείς συνθήκες έκθεσης, εις τρόπον ώστε να εξασφαλισθεί το παραπάνω επίταγμα αντοχής του γεωυφάσματος.

19.4

ΚΑΤΑΣΚΕΥΑΣΤΙΚΕΣ ΑΠΑΙΤΗΣΕΙΣ

- (1) Ο μέγιστος χρόνος παραμονής του γεωυφάσματος εκτεθειμένου σε υπεριώδη ακτινοβολία δεν είναι δυνατόν σε καμιά περίπτωση να είναι μεγαλύτερος από τρεις ημερολογιακούς μήνες. Στην περίπτωση κατά την οποία το γεωύφασμα παραμένει σε υπεριώδη ακτινοβολία εκτεθειμένο πέραν του επιτρεπόμενου (σύμφωνα με τα παραπάνω) χρόνου, τότε θεωρείται, συμβατικά, ως άχρηστο και θα πρέπει να αντικατασταθεί με όλες τις συνεπαγόμενες πρόσθετες δαπάνες από αυτή την αντικατάσταση.
- (2) Η παραπάνω ευθύνη βαρύνει πάντοτε τον Ανάδοχο, δεδομένου ότι συμφωνείται ρητά ότι η τοποθέτηση του γεωυφάσματος συνεπάγεται την ανάληψη της ευθύνης από τον Ανάδοχο ότι έχει πάρει κάθε αναγκαίο μέτρο και έχει εξασφαλίσει όλες τις αναγκαίες εγκρίσεις, άδειες, προσαρμογές των μελετών στο πρόγραμμα κατασκευής των έργων, ή/και οποιεσδήποτε άλλες ρυθμίσεις, σύμφωνα με τα επίταγματα της Υπηρεσίας, ώστε να ανταποκριθεί στις παραπάνω απαιτήσεις έγκαιρης κάλυψης του γεωυφάσματος από την υπεριώδη ακτινοβολία.
- (3) Οι ενώσεις των γεωυφασμάτων θα γίνονται σύμφωνα με τις οδηγίες του εργοστασίου παραγωγής του γεωυφάσματος (με συρραφή, επικάλυψη κλπ.), ειδικά όμως για το κλείσιμο του στερεού του στραγγιστήριου, που γίνεται κατά μήκος αυτού, θα γίνεται επικάλυψη των δύο άκρων του γεωυφάσματος σε πλάτος τουλάχιστον 0.25 μ.
- (4) Σε περιπτώσεις όπου θα γίνουν σκυροδετήσεις σε επαφή με τοποθετημένο γεωύφασμα απαγορεύεται η χρησιμοποίηση γεωυφασμάτων που είναι κατασκευασμένα από πολυεστερικό υλικό.

Γ - 20 ΑΝΤΙΜΕΤΩΠΙΣΗ ΣΥΝΑΝΤΗΣΗΣ ΑΓΩΓΩΝ ΟΡΓΑΝΙΣΜΩΝ ΚΟΙΝΗΣ ΩΦΕΛΕΙΑΣ (ΟΚΩ) ΣΕ ΛΕΙΤΟΥΡΓΙΑ

20.1 ΑΝΤΙΚΕΙΜΕΝΟ

20.1.1 Οι εργασίες και υποχρεώσεις του Αναδόχου που ανακύπτουν στην περίπτωση συνάντησης αγωγών κοινής ωφέλειας (ΟΚΩ) σε λειτουργία.

20.2 ΕΦΑΡΜΟΣΤΕΕΣ ΠΡΟΔΙΑΓΡΑΦΕΣ

Οι καθοριζόμενες στο παρόν άρθρο προδιαγραφές

20.3 ΟΡΙΣΜΟΙ

20.3.1 «Αντιμετώπιση συνάντησης αγωγών οργανισμών κοινής ωφέλειας (ΟΚΩ) σε λειτουργία» νοούνται οι εργασίες και υποχρεώσεις του Αναδόχου που ανακύπτουν στην περίπτωση συνάντησης κατά την διάρκεια της πάσης φύσεως εκσκαφών (Γενικών και θεμελίων τεχνικών έργων και τάφρων) τέτοιων αγωγών και οι εξ αυτών επί πλέον δαπάνες του Αναδόχου που εκφράζονται σαν πρόσθετη τιμή των εκσκαφών, λόγω των δυσχερειών τους από τους συναντώμενους αγωγούς.

20.3.2 «Αγωγοί» γενικά νοούνται οι κατά τη διενέργεια των εκσκαφών συναντώμενοι αγωγοί εταιρειών ή και οργανισμών κοινής ωφέλειας (Ο.Κ.Ω.), οποιασδήποτε διαμέτρου και είδους περιβλήματος, σε οποιοδήποτε βάθος από την επιφάνεια του εδάφους και με οποιαδήποτε κατεύθυνση. Σαν «αγωγοί» νοούνται επίσης και οι συναντώμενοι αρδευτικοί αύλακες υπερκείμενοι της επιφανείας του εδάφους ή σκαφτοί με ή χωρίς επένδυση.

20.3.3 «Αγωγοί σε λειτουργία» νοούνται οι αγωγοί που προβλέπεται να διατηρηθούν ή που κατά τη διάρκεια των εκσκαφών βρίσκονται σε λειτουργία. Η έκφραση «σε λειτουργία» δεν αναιρείται από τυχόν προσωρινή θέση εκτός λειτουργίας του αγωγού.

20.3.4 «Μετατοπιζόμενοι αγωγοί» νοούνται οι κατασκευαζόμενοι σε άλλη θέση οπότε το εμπύπτον στις περιοχές τμήμα τους εγκαταλείπεται, όπως επίσης και οι υπάρχοντες αγωγοί που χρήζουν ανακατασκευής, λόγω αναγκαίας αύξησης των λειτουργικών τους χαρακτηριστικών.

20.3.4 «Γνωστοί αγωγοί» νοούνται οι αγωγοί για τους οποίους έχουν συνταχθεί σχετικές μελέτες της επιρροής των κατασκευαζόμενων έργων και υπάρχει πρόβλεψη αποκατάστασης της λειτουργίας τους ή και επαύξησης των δυνατοτήτων τους για να ανταποκριθούν σε αυξημένες σημερινές ή και μελλοντικές ανάγκες.

20.3.5 «Άγνωστοι αγωγοί» νοούνται οι αγωγοί για τους οποίους δεν έχουν συνταχθεί οι ως άνω μελέτες αποκατάστασης της λειτουργίας τους.

20.4 ΕΙΔΙΚΑ ΧΑΡΑΚΤΗΡΙΣΤΙΚΑ ΤΩΝ ΕΡΓΑΣΙΩΝ

20.4.1 Για κάθε συναντώμενο αγωγό («γνωστό» ή «άγνωστο»), που εμπύπτει στις εκσκαφές του έργου ή γειτονεύει με αυτές, ο Ανάδοχος με μέριμνα και δαπάνη του υποχρεούται:

α. Να διακριβώσει τη φύση του αγωγού και την οριζοντιογραφική και υψομετρική του θέση.

β. Να διακριβώσει τη λειτουργία του αγωγού

γ. Να προτείνει για κάθε «άγνωστο αγωγό» - κατά περίπτωση - τη διατήρησή του ή τη μετατόπισή του ή να αξιολογήσει τη δοθείσα λύση των «γνωστών αγωγών» σε συσχετισμό με την ανευρεθείσα κατάσταση (ύπαρξη τυχόν νέων εμποδίων που δεν έχουν παρθεί υπόψη στη μελέτη, διαφορετική υψομετρική και οριζοντιογραφική θέση κλπ).

δ. Να έρθει σε σχετικές συνεννοήσεις με τον οικείο Ο.Κ.Ω. για όλα τα παραπάνω και ιδιαίτερα για να αναφερόμενα στο εδάφιο (γ).

ε. Να ενημερώσει έγκαιρα για όλα τα παραπάνω την Υπηρεσία.

20.4.2 Για κάθε «άγνωστο αγωγό» όπως επίσης και για κάθε «γνωστό αγωγό», στα πλαίσια φυσικά της αξιολόγησης της δοθείσας λύσης της μελέτης σε συσχετισμό με την ανευρεθείσα πραγματική κατάσταση, θα πρέπει να λαμβάνεται, πάντοτε σε συνεννόηση

με τον οικείο Ο.Κ.Ω. και την Υπηρεσία, απόφαση ως προς την τύχη του. Η απόφαση αυτή εναλλακτικά μπορεί να είναι:

- α. Να διατηρηθεί σε «λειτουργία» καθόλη την διάρκεια του χρόνου των εκσκαφών και κατασκευών χωρίς να μετατοπισθεί, ή με μικρή μετατόπιση (αν τούτο είναι δυνατόν).
- β. Να διατηρηθεί «σε λειτουργία» χωρίς μετατόπιση, ή με μικρή μετατόπιση (αν είναι δυνατή), σ' όλη τη διάρκεια των εργασιών με μικρές μόνον διακοπές στην λειτουργία του.
- γ. Να μετατοπισθεί, δηλαδή να κατασκευαστεί σε άλλη θέση, οπότε το εμπύπτον στις περιοχές εκσκαφών τμήμα του θα εγκαταλειφθεί.
- δ. Να ανακατασκευαστεί λόγω αναγκαίας αύξησης των λειτουργικών του χαρακτηριστικών.

Σε κάθε περίπτωση το πρόγραμμα εργασιών του Αναδόχου πρέπει να είναι έγκαιρα γνωστό και αποδεκτό από τον οικείο Ο.Κ.Ω.

20.5 ΤΕΧΝΙΚΕΣ ΚΑΙ ΣΥΜΒΑΤΙΚΕΣ ΠΡΟΔΙΑΓΡΑΦΕΣ ΥΛΙΚΩΝ ΚΑΙ ΕΡΓΑΣΙΑΣ

20.5.1 Υποχρεώσεις του Αναδόχου και τρόπος κατασκευής για την περίπτωση αγωγών που θα μετατοπισθούν

20.5.1.1 Η σύνταξη (με μέριμνα και δαπάνες του Αναδόχου) πλήρους μελέτης μετατόπισης τόσο των «αγνώστων αγωγών» όσο και των «γνωστών αγωγών» αν, γι αυτούς, προκύψουν νέα στοιχεία από την ανευρεθείσα επί τόπου πραγματική κατάσταση, που επιβάλλουν αναπροσαρμογή της υπάρχουσας μελέτης. Η υποχρέωση σύνταξης της ως άνω αναπροσαρμογής της μελέτης «γνωστών αγωγών» περιλαμβάνει, εφ' όσον τούτο είναι αναγκαίο, και τυχόν τμήματα του μετατοπιζόμενου αγωγού πέραν των γεωγραφικών ορίων της συμβατικής αρχής και πέρατος του «γνωστού αγωγού».

Σημειώνεται ότι οι ως άνω μελέτες συντάσσονται κατά κανόνα από τους αρμόδιους Ο.Κ.Ω. (ΔΕΗ, ΟΤΕ κλπ), προτιμήθηκε όμως να συμπεριληφθεί η μέριμνα και δαπάνες της σύνταξης τους στις Υποχρεώσεις του Αναδόχου για τον καλύτερο συντονισμό και επιτάχυνση της κατασκευής του έργου. Φυσικά απαιτείται η σχετική σύμφωνη γνώμη και έγκριση του αρμόδιου Ο.Κ.Ω.

20.5.1.2 Η κατασκευή «γνωστών και αγνώστων αγωγών» στη νέα θέση τους μαζί με τις συνδέσεις τους υπό την (πρόσθετη) επίβλεψη και οδηγίες των υπηρεσιών του οικείου Ο.Κ.Ω. Στις εργασίες της παρούσας παραγράφου περιλαμβάνονται και τα τυχόν αναγκαία «προσωρινά έργα» για την εξασφάλιση της λειτουργίας των υπαρχόντων αγωγών κατά τη διάρκεια που θα γίνονται οι συνδέσεις των μετατοπιζόμενων «γνωστών και αγνώστων αγωγών», με τους υπάρχοντες αγωγούς, όπως επίσης και τα έργα αποκατάστασης της υπάρχουσας κατάστασης στη ζώνη διέλευσης του μετατοπιζόμενου αγωγού, (επανεπίχωση, αποκατάσταση υπάρχοντος οδοστρώματος-πεζοδρομίων κλπ).

Η κατασκευή των «γνωστών και αγνώστων αγωγών», μαζί με τα αντίστοιχα αναγκαία τμήματα «προσωρινών έργων» και τα έργα αποκατάστασης της υπάρχουσας κατάστασης στη ζώνη διέλευσης των μετατοπιζόμενων αγωγών αμειβεται σύμφωνα με το τιμολόγιο προσφοράς του αναδόχου (και με Π.Κ.Τ.Μ.Ν.Ε. για τα είδη εργασιών που δεν περιλαμβάνονται στο τιμολόγιο).

Σημειώνεται εδώ ότι:

- α. Αν τυχόν προκύψει αλλαγή του μήκους των «προσωρινών έργων» σε σχέση με την υπάρχουσα μελέτη «γνωστών αγωγών», τότε και οι επί πλέον εργασίες των «προσωρινών έργων» και των έργων αποκατάστασης της υπάρχουσας κατάστασης κατατάσσονται στις εργασίες των «αγνώστων αγωγών».
- β. Για ορισμένους «γνωστούς αγωγούς» των οποίων τα μετατοπιζόμενα τμήματα εκτείνονται σε μεγάλα μήκη εκτός της κυρίας ζώνης κατασκευής των έργων της εργολαβίας, είναι δυνατόν να έχουν προσδιοριστεί ως «όρια έργου» που περιλαμβάνεται στη σύμβαση, κάποια ενδιάμεσα σημεία του μετατοπιζόμενου τμήματος του «γνωστού αγωγού». Στην περίπτωση αυτή, στις υποχρεώσεις του αναδόχου του έργου περιλαμβάνεται η κατασκευή του μεταξύ των ορίων, τμήματος του «γνωστού αγωγού», ενώ τα εκτός των «ορίων έργου» τμήματα, θα αποτελούν υποχρέωση του Κυρίου του Έργου, ο οποίος μπορεί να προωθήσει την κατασκευή τους με σύσταση ανεξάρτητης(ων) εργολαβίας(ων), ή καθ' οποιονδήποτε άλλο

τρόπο, αναλαμβάνοντας παράλληλα την υποχρέωση να ολοκληρώσει έγκαιρα την κατασκευή των σχετικών τμημάτων, ώστε να μπορεί να λειτουργήσει αντίστοιχα έγκαιρα και ο μετατοπιζόμενος «γνωστός αγωγός»

Στην περίπτωση αυτή ο ανάδοχος είναι υποχρεωμένος να συντάξει εγκαίρως την ολοκλήρωση της μελέτης μετατόπισης για όλο το τμήμα (περιλαμβανομένων των τμημάτων που ευρίσκονται έξω από τα «όρια του έργου» μέχρι τα σημεία σύνδεσης με τον υπάρχοντα αγωγό, προκειμένου να είναι δυνατή η κατασκευή του υπόλοιπου έργου από την (τις) άλλη(ες) εργολαβία(ες).

Αν δεν γίνεται ιδιαίτερη διαφορετική αναφορά στους ειδικούς όρους δημοπράτησης (Ε.Σ.Υ κλπ) ο ανάδοχος θα αμείβεται για τη σχετική μελέτη σύμφωνα με το εν ισχύει κώδικα αμοιβών μελετών.

- γ. Με την εξαίρεση των καλωδιακών εργασιών (ΔΕΗ, ΟΤΕ) τις οποίες εκτελούν τα αρμόδια συνεργεία των Ο.Κ.Ω., οι εργασίες κατασκευής των παραλλαγών των «αγνώστων αγωγών» θα γίνονται από τον ανάδοχο του έργου.

Όμως ο Κύριος του Έργου διατηρεί το δικαίωμα να προβεί σε κατάτμηση των εργασιών των παραλλαγών σημαντικών «αγνώστων αγωγών» και να εκτελέσει τμήμα τους, που δεν εμπίπτει στην κύρια ζώνη των έργων της εργολαβίας, με άλλη (ες) εργολαβία(ες), εφόσον αυτή η κατάτμηση δεν δημιουργεί καθυστέρηση στην ολοκλήρωση των εργασιών του έργου.

2.5.1.3 Ο μετατοπιζόμενος ή ανακατασκευαζόμενος αγωγός θα πρέπει να έχει:

- α. Χαρακτηριστικά που να ανταποκρίνονται στα χαρακτηριστικά του μελετηθέντος αγωγού, σύμφωνα με τη μελέτη των «γνωστών αγωγών», ή χαρακτηριστικά κατ' ελάχιστον ίδια με τα χαρακτηριστικά του υπάρχοντος αγωγού, προκειμένου περί «αγνώστων αγωγών», εκτός αν ο οικείος Ο.Κ.Ω. ζητήσει να γίνει ανακατασκευή «αγνώστου αγωγού» με αυξημένα χαρακτηριστικά σε σχέση με τον υπάρχοντα, οπότε θα πρέπει ο μετατοπιζόμενος - ανακατασκευαζόμενος αγωγός να ανταποκρίνεται σε αυτά.
- β. Λειτουργικότητα που να ανταποκρίνεται στην λειτουργικότητα του μελετηθέντος αγωγού, σύμφωνα με τη μελέτη των «γνωστών αγωγών», ή λειτουργικότητα κατ' ελάχιστον ίδια με τη λειτουργικότητα του υπάρχοντος αγωγού, προκειμένου περί «αγνώστων αγωγών», εκτός αν ο οικείος Ο.Κ.Ω. ζητήσει να γίνει ανακατασκευή «αγνώστου αγωγού» με αυξημένη λειτουργικότητα σε σχέση με τον υπάρχοντα, οπότε θα πρέπει ο μετατοπιζόμενος - ανακατασκευαζόμενος αγωγός να ανταποκρίνεται σε αυτή.
- γ. Υλικά, προστασία, έδραση, ή (αν απαιτείται) επισήμανση κλπ της αποδοχής του οικείου Ο.Κ.Ω. και της Υπηρεσίας.

20.5.1.4 Οι συνδέσεις του νέου (μετατοπισμένου) αγωγού στα άκρα του θα γίνονται με άκρα επιμέλεια και, αν απαιτείται, με την παρεμβολή φρεατίου επίσκεψης. Όταν δεν παρεμβάλλονται φρεάτια επίσκεψης οι συνδέσεις θα επισημαίνονται.

20.5.1.5 Η γενική υποχρέωση του Αναδόχου να παραδίδει στην Υπηρεσία σχέδια «ως κατασκευάσθη» επεκτείνεται και στην περίπτωση των αγωγών Ο.Κ.Ω. και ο Ανάδοχος θα παραδώσει τέτοια σχέδια και στον οικείο Ο.Κ.Ω.

20.5.1.6 Οι εργασίες εκσκαφών στην περιοχή του υπό μετατόπιση αγωγού δεν θα αρχίσουν πριν από την έναρξη λειτουργίας του νέου μετατοπισμένου - ανακατασκευασμένου αγωγού. Στην περίπτωση που η εκτέλεση εργασιών και στην περιοχή του τμήματος του αγωγού που θα αχρηστευθεί είναι απαραίτητη λόγω χρονοδιαγράμματος, θα τηρηθούν οι απαιτήσεις της παραγράφου 20.5.2 του παρόντος.

20.5.1.7 Αφού τεθεί σε λειτουργία ο μετατοπισθείς αγωγός, θα γίνουν οι εργασίες εκσκαφών στην περιοχή του αχρηστευθέντος (πλέον) τμήματος.

Ειδικότερα:

- α. Για τα πάσης φύσης καλώδια (ηλεκτροδότησης, τηλεφωνικά) καθώς και τους πάσης φύσεως σωλήνες υδροδότησης, μεταφοράς υγρών και καυσίμων καθώς και αερίου, ο Ανάδοχος υποχρεούται στην μετά πάσης προσοχής (ώστε να αποφευχθεί οιαδήποτε ζημιά των) απόληψη των εντός της εκσκαφής τμημάτων και παράδοση του υλικού τούτου στις γειτονικότερες αποθήκες του οικείου Ο.Κ.Ω., χωρίς ιδιαίτερη αποζημίωση.

- β. Για τους αγωγούς ομβρίων και λυμάτων δεν απαιτείται ιδιαίτερη πρόνοια. Ωστόσο αν είναι δυνατή η απόληψη χρήσιμου υλικού ο ανάδοχος υποχρεούται να καταβάλει σχετική προσπάθεια. Το απολαμβανόμενο χρήσιμο υλικό θα μεταφέρεται και παραδίδεται στις γειτονικότερες αποθήκες του οικείου Ο.Κ.Ω. με μέριμνα και δαπάνες του Αναδόχου.

20.5.2 Τρόπος εκτέλεσης εκσκαφών στην περιοχή αγωγών που είναι σε λειτουργία

- 20.5.2.1** Οι εκσκαφές στην περιοχή των αγωγών Ο.Κ.Ω. θα γίνονται με άκρα προσοχή, με πολύ ελαφρά μηχανήματα, ακόμα και με τα χέρια, όταν υπάρχουν κίνδυνοι για τους αγωγούς και υπό τις οδηγίες τόσο της Επιβλέπουσας Υπηρεσίας, όσο και των αρμόδιων υπηρεσιών του οικείου Ο.Κ.Ω.
- 20.5.2.2** Οι τυχόν αποκαλυπτόμενοι και αιωρούμενοι οχετοί, που θα έχουν ανάγκη υποστήριξης ή αντιστήριξης, θα υποστηρίζονται και αντιστήριζονται με κατάλληλα υποστηρίγματα (ξύλινα, σιδερένια, από σκυρόδεμα κλπ) κατά τρόπο, που να εξασφαλίζεται η απόλυτη ασφάλεια τους και η ομαλή λειτουργία τους, τόσο κατά την διάρκεια της κατασκευής όσο και μελλοντικά μετά την τυχόν επαναπλήρωση του σκάμματος.
- 20.5.2.3** Για τους σοβαρούς αγωγούς, όπου απαιτείται (με πρωτοβουλία του Αναδόχου ή κατόπιν εντολής της Επίβλεψης) και εφόσον δεν είναι προφανής η επάρκεια των μέσων υποστήριξης και αντιστήριξης, θα συντάσσεται ειδική μελέτη της υποστήριξης και αντιστήριξης των αγωγών.
- 20.5.2.4** Κατά την επανεπίχωση του σκάμματος στην περιοχή των αγωγών Ο.Κ.Ω. θα πρέπει να παίρνονται όλα τα κατάλληλα μέτρα:
- α. για την ασφαλή έδραση των αγωγών
 - β. για την επανεπίχωση με ειδικό κοκκώδες υλικό της «ζώνης αγωγού» και με χρήση κατάλληλων μέσων και μεθόδου εργασίες, όπως περιγράφεται στο άρθρο Γ-2 της Τ.Σ.Υ
 - γ. για την υπόλοιπη επανεπίχωση του σκάμματος με τα κατά την εγκεκριμένη μελέτη κατάλληλα υλικά.
- Επίσης θα κατασκευασθούν τα κατά περίπτωση απαιτούμενα ειδικά προστατευτικά έργα, όπως π.χ. προστασία της άνω επιφάνειας με τούβλα ή με πλάκα σκυροδέματος κλπ.
- 20.5.2.5** Εάν απαιτηθεί πλάγια μετακίνηση εύκαμπτων αγωγών Ο.Κ.Ω., αυτή θα γίνεται με τη μέγιστη δυνατή προσοχή και τα κατάλληλα μέσα και προσωπικό, ώστε να αποφευχθεί οποιαδήποτε βλάβη των αγωγών Ο.Κ.Ω.
- 20.5.2.6** Εάν κριθεί αναγκαίο, για λόγους ασφαλείας, να γίνει προσωρινή διακοπή λειτουργίας ορισμένων ειδών αγωγών (π.χ. αγωγοί ΟΤΕ, ΔΕΗ, κλπ) κατά τη διάρκεια της εκτέλεσης των εργασιών, ο ανάδοχος θα πρέπει να πάρει τις σχετικές άδειες. Η Επίβλεψη θα τον βοηθήσει με σχετική ενέργειά της, αλλά δεν αναλαμβάνεται ουδεμία ευθύνη από την Επίβλεψη ότι θα γίνει δυνατή η διακοπή της λειτουργίας ή και, αν γίνει αυτή η διακοπή, ποια θα είναι η διάρκεια της, ποια ώρα της ημέρας ή νύχτας κλπ. Θα πρέπει επομένως ο ανάδοχος κατά την μόρφωση της προσφοράς του να θεωρήσει ότι κατά την κατασκευή όλοι οι συναντώμενοι αγωγοί θα βρίσκονται σε «λειτουργία».
- 20.5.2.7** Στις περιπτώσεις που απαιτείται ή προβλέπεται από την μελέτη η κάλυψη (υπαρχόντων και διατηρουμένων στην θέση τους) αγωγών Ο.Κ.Ω. με κατασκευές σκυροδέματος έτσι, ώστε να γίνεται δυσχερής η μελλοντική δυνατότητα επισκέψεως των αγωγών, και οι νέες εργασίες πλησιάζουν σε απόσταση μικρότερη από 0,50μ από την προσκείμενη πλευρική παρειά ή 1,00μ από την άνω παρειά του υπάρχοντος υπόγειου αγωγού, ή μικρότερη από 2,00μ από την προσκείμενη πλευρά αρδευτικού αύλακα, τότε θα παίρνονται τα ακόλουθα μέτρα:
- α. Γίνεται εκσκαφή με ελαφρά μηχανικά μέσα ή/και με τα χέρια, και αποκαλύπτεται ο αγωγός έως το βάθος που προσδιορίζεται στη μελέτη (αν δεν προσδιορίζεται στην μελέτη οι σωληνωτοί αγωγοί αποκαλύπτονται ως το μισό βάθος τους και οι θολωτοί ή ωσειδείς οχετοί ως τη στάθμη της γενέσεως του θόλου).
 - β. Επιθεωρείται ο αγωγός που αποκαλύφθηκε, ώστε να εξασφαλισθεί ότι δεν υπέστη ζημιές, ή αν έχει υποστεί, αυτές θα επιδιορθώνονται με μέριμνα και δαπάνη του Αναδόχου

- γ. Επανεπιχώνεται με προσοχή και χρήση μόνο ελαφρών μηχανικών μέσων σύμφωνα με το άρθρο Γ-2 της παρούσας Τ.Σ.Υ., ώστε να διαμορφωθεί σκάμμα με το γεωμετρικό σχήμα του προς κατασκευή του έργου (πριν από την εκσκαφή επιθεωρήσεων). Η επανεπίχωση αυτή, όπου απαιτείται, θα γίνεται με χρήση ξυλοτύπων.
- δ. Σε περίπτωση που μεταβιβάζονται πρόσθετα μεγάλα φορτία από τις νέες κατασκευές (π.χ. βάθρα γεφυρών, υψηλά επιχώματα), τότε, πάνω από τη ζώνη του αγωγού, η επανεπίχωση θα γίνεται κατά τρόπο, ώστε να εξασφαλίζεται η απαραίτητη ελαστικότητα κάτω από την κατασκευή από σκυρόδεμα, για να αποφευχθεί η μεταφορά φορτίων από την υπερκείμενη κατασκευή στον υποκείμενο αγωγό. Όταν η κατασκευή από σκυρόδεμα πλησιάζει σε πολύ μικρή απόσταση στον υποκείμενο ή περιβαλλόμενο αγωγό, τότε θα πρέπει να πληρώνεται η μεσολάβση κατάλληλων αγωγών μεταξύ του σκυροδέματος και του αγωγού, με την οποία θα εξασφαλίζεται ότι δεν μεταφέρονται τα προαναφερθέντα μεγάλα φορτία στον αγωγό (π.χ. θα χρησιμοποιείται στρώση διογκωμένης πολυστερίνης κατάλληλου πάχους κλπ).
- ε. Σε περίπτωση που πρόκειται περί μόνιμης εκσκαφής και απαιτείται αντιστήριξη του αγωγού ή αρδευτικού αύλακα, η μόνιμη αντιστήριξη θα κατασκευάζεται κατά την πρόοδο των εκσκαφών.

20.6 ΕΡΓΑΣΙΕΣ ΤΟΥ ΤΙΜΟΛΟΓΙΟΥ ΠΟΥ ΠΡΟΔΙΑΓΡΑΦΟΝΤΑΙ ΣΕ ΑΥΤΟ ΤΟ ΑΡΘΡΟ

20.6.1 Πρόσθετη τιμή των πάσης φύσεως εκσκαφών λόγω των δυσχερειών τους από συναντώμενους αγωγούς Ο.Κ.Ω. σε λειτουργία.

Η εργασία περιλαμβάνει:

- α. Την εκπόνηση των απαιτούμενων μελετών μετατόπισης ή και αναπροσαρμογής των αγωγών, όπως επίσης και των τυχόν μελετών αντιστήριξης και υποστήριξης των σοβαρών αγωγών.
- β. Όλες τις συνεννοήσεις, διαδικασίες κλπ για την λήψη των απαιτούμενων σχεδίων, αδειών, εγκρίσεων κλπ από τα αρμόδια Ο.Κ.Ω.
- γ. Τη σύνταξη σχεδίων αποτύπωσης των συναντώμενων αγωγών ή οχετών υπό κατάλληλη κλίμακα και με τα προδιαγραφόμενα στοιχεία βάσει των οποίων θα γίνει και η επιμέτρηση των εργασιών (βλ. και παράγρ. 20.7.1.1.γ).
- δ. Την αντιμετώπιση όλων των δυσχερειών εκσκαφής, λόγω της συνάντησης «γνωστών ή αγνώστων αγωγών» Ο.Κ.Ω. σε λειτουργία και ειδικότερα:
 - Την ανάγκη διενέργειας των εκσκαφών μόνο με χρήση ελαφρών μηχανικών μέσων ή ακόμη και με τα χέρια, για να αποφευχθεί ή βλάβη των υπαρχόντων αγωγών Ο.Κ.Ω.
 - Την αδυναμία ή απαγόρευση χρήσης μηχανικών μέσων για την αποκομιδή των προϊόντων εκσκαφής, οπότε αυτή (αποκομιδή) θα πρέπει να γίνεται με διαδοχικές αναπετάσεις με το φτυάρι μέχρις απομακρύνσεως από την περιοχή των αγωγών
- ε. Την αντιμετώπιση όλων των δυσχερειών εκσκαφής λόγω χορήγησης σχεδίων των αγωγών ελλιπών ή και ανακριβών.

Έτσι ο ανάδοχος είναι υποχρεωμένος να διενεργεί τις εκσκαφές με μεγάλη προσοχή ως εάν υπήρχαν και άλλοι αγωγοί ή οχετοί που δεν φαίνονται στα σχέδια.
- στ. Τα υλικά και την εργασία αντιστήριξης ή υποστήριξης των αγωγών, συμπεριλαμβανομένης της φθοράς ξυλείας και τυχόν τροποποίησης του συστήματος αντιστήριξης των παρειών ορυγμάτων κατά τρόπο συμβιβαστό με τους συναντώμενους αγωγούς Ο.Κ.Ω.
- ζ. Την αποκατάσταση τυχόν ζημιών που θα γίνουν στους αγωγούς (ακόμα και στην περίπτωση της ως άνω παραγράφου ε) κατά την εκσκαφή ή κατά την τυχόν επανεπίχωση του σκάμματος ως και την αποκατάσταση της στήριξης επικάλυψης και προστασίας των αγωγών.

20.7 ΕΠΙΜΕΤΡΗΣΗ ΚΑΙ ΠΛΗΡΩΜΗ

20.7.1 Πρόσθετη τιμή λόγω δυσχερειών των εκσκαφών από συναντώμενους αγωγούς Ο.Κ.Ω. σε λειτουργία.

20.7.1.1 Επιμέτρηση

- α. Οι δυσχέρειες από την συνάντηση, κατά την διάρκεια των πάσης φύσεων εκσκαφών, αγωγών Ο.Κ.Ω. σε λειτουργία εκφράζονται σε «πρόσθετη τιμή» αυτών των εκσκαφών και θα επιμετρώνται σε όγκο εκσκαφών σε μ³, που περιβάλλει τους συναντώμενους αγωγούς.
- β. Αυτός ο όγκος εκσκαφών που θα επιμετράται για πληρωμή θα ορίζεται ως ακολούθως:
- I. Μήκος αγωγού θα είναι αυτό στο οποίο θα εκτελεσθούν από τον ανάδοχο οι εργασίες εκσκαφών του έργου, όσο και οι εκσκαφές στα πρόσθετα τμήματα στα οποία θα εκτελέσει εργασίες μετατόπισης-ανακατασκευής αγωγών, που ευρίσκονται στη ζώνη επιρροής υπαρχόντων αγωγών.
- II. Πάνω επιφάνεια θα ορίζεται μέχρι ένα μέτρο (1,00μ) ψηλότερα από τη στάθμη της πάνω επιφάνειας του αγωγού. Για αγωγούς που μέσα στην έκταση του σκάμματος έχουν διαφορετική πάνω στάθμη, η μορφή της πάνω επιφάνειας θα θεωρείται βαθμιδωτή με οριζόντια τμήματα και κατακόρυφο σκαλοπάτι. Το κατακόρυφο σκαλοπάτι θα προσδιορίζεται σε συνδυασμό με την επάνω επιφάνεια του αγωγού.
- Και για τα σκαλοπάτια αυτά θα προσαυξάνεται ο όγκος σύμφωνα με τον κανόνα της επόμενης παραγράφου. Διευκρινίζεται ότι όταν επικαλύπτονται οι ζώνες που επηρεάζουν δύο αγωγοί στο αντίστοιχο τμήμα ισχύει η υψηλότερη πάνω επιφάνεια.
- III. Πλάτος που επηρεάζεται από τις δυσχέρειες θα ορίζεται για οποιαδήποτε κατεύθυνση αγωγού σχετικά με το σκάμμα, το πλάτος του αγωγού που συναντιέται προσαυξημένο και από τις δύο πλευρές κατά 0,25μ (25 εκ.σε κάθε πλευρά).
Όταν συναντηθούν αγωγοί με ελεύθερη μεταξύ τους οριζόντια απόσταση μικρότερη από $0,25+0,25=0,50\mu$ τότε η προσάυξηση και για τους δύο αγωγούς δεν θα είναι αθροιστικά μεγαλύτερη από το πλάτος που πραγματικά υπάρχει.
- IV. Κάτω επιφάνεια θα υπολογίζεται η πραγματική επιφάνεια εκσκαφής σύμφωνα με την εγκεκριμένη μελέτη που θα φτάνει το πολύ μέχρι δύο μέτρα (2,00μ) χαμηλότερα από τη στάθμη της κάτω επιφάνειας έδρασης του αγωγού.
- Για συναντώμενους παράλληλους αγωγούς με διαφορετική κάτω στάθμη έδρασης, η μορφή της κάτω επιφάνειας θα καθορίζεται όπως προβλέπεται και για την πάνω επιφάνεια.
- V. Από τον όγκο που προκύπτει σύμφωνα με τα καθοριζόμενα στα παραπάνω εδάφια (I), (II), (III) και (IV) θα αφαιρείται ο όγκος των αγωγών ή οχετών Ο.Κ.Ω. και το αποτέλεσμα θα εκφράζει την επιμετρούμενη για πληρωμή ποσότητα.
- γ. Η σχετική επιμέτρηση που θα υποβληθεί από τον Ανάδοχο θα συνοδεύεται και από υπομετρική οριζοντιογραφία των αγωγών σε κλίμακα 1:500 (ή ακόμα λεπτομερέστερα σε κλίμακα 1:100 ή 1:200 όταν η πυκνότητα ή άλλα χαρακτηριστικά των αγωγών το απαιτήσουν) και από χαρακτηριστικές τομές κλπ, στις οποίες θα δίνονται τα χαρακτηριστικά των αγωγών που συναντιόνται (διάμετροι, υλικό κατασκευής εξωτερικού περιβλήματος, αναγνώριση Ο.Κ.Ω., υψόμετρο του ανώτερου και κατώτερου σημείου των αγωγών, πλάτος αγωγών κλπ).
- δ. Οι εκσκαφές επιθεώρησης (Αρ. 20.5.2.7) επιμετρώνται και αμείβονται τόσο με το οικείο άρθρο Τιμολογίου «Εκσκαφές Θεμελίων» όσο και με την πρόσθετη αποζημίωση του άρθρου «Πρόσθετη τιμή λόγω δυσχερειών από συναντώμενους αγωγούς ΟΚΩ σε λειτουργία».

20.7.1.2 Πληρωμή

- α. Στην τιμή μονάδος περιλαμβάνονται όλες οι δαπάνες των εργασιών που προδιαγράφονται στο παρόν άρθρο και ειδικότερα στις παραγράφους 20.6.1.α έως και ζ.

- β.** Στην τιμή μονάδος περιλαμβάνονται επίσης οι επί πλέον δαπάνες από:
- Δυσχέρειες προσέγγισης υλικών και μηχανημάτων.
 - Δυσχέρειες λειτουργίας μηχανημάτων που μπορεί να φθάνουν και μέχρι πλήρους απαγόρευσης της λειτουργίας τους.
 - Δυσχέρειες ανάκτησης των υλικών που χρησιμοποιήθηκαν για τις αντιστηρίξεις των παρειών των σκαμμάτων που μπορεί να φθάσουν και μέχρι ολικής απώλειας τους.
 - Τυχόν καθυστερήσεις της εργασίας από την παρακολούθηση και τον έλεγχο των εργασιών εκσκαφής από τους αρμόδιους υπαλλήλους των ενδιαφερομένων Ο.Κ.Ω. (στις οποίες καθυστερήσεις θα περιλαμβάνονται και οι τυχόν καθυστερήσεις προσέλευσης του εποπτεύοντος προσωπικού των Ο.Κ.Ω. ή και η εργασία αυτού του προσωπικού σύμφωνα με το ωράριο της Υπηρεσίας του, πράγματα που επηρεάζουν την απόδοση της εκτέλεσης των εργασιών, όταν θα υποβληθεί από τους ενδιαφερόμενους Ο.Κ.Ω. η απαίτηση να παρευρίσκεται υπάλληλος τους κατά την διάρκεια της εκτέλεσης των εργασιών κλπ).
- γ.** Τέλος, στην τιμή μονάδος περιλαμβάνονται και όλες οι δαπάνες για την προσκόμιση, χρήση και αποκόμιση των απαιτούμενων μηχανικών μέσων εργαλείων και οργάνων, την προμήθεια των απαιτούμενων υλικών και αποκομιδή των προϊόντων εκσκαφής και με οποιοδήποτε μέσο, τη διενέργεια ελέγχων και δοκιμών, τα έξοδα αδειών, την απασχόληση του επιστημονικού και εργατοτεχνικού προσωπικού, όπως και κάθε άλλη δαπάνη, έστω κι αν δεν προδιαγράφεται ρητά αλλά είναι αναγκαία για την πλήρη και έντεχνη εκτέλεση της εργασίας.
- δ.** Διευκρινίζονται και τα εξής:
- I. Με την πρόσθετη αυτή τιμή ο Ανάδοχος, όπως είναι ευνόητο, αποζημιώνεται μόνον για τις επί πλέον δυσχέρειες των πάσης φύσεως εκσκαφών, όπως αναπτύσσονται στο παρόν άρθρο, ενώ για τις λοιπές εργασίες κατασκευής νέων αγωγών ή και αποκατάστασης της υπάρχουσας κατάστασης όπως επίσης και κάθε άλλης συναφούς εργασίας της ζώνης αγωγών και μεταβατικών επιχωμάτων, επίχωση της περιοχής πάνω από τη ζώνη αγωγού με υλικά επανεπίχωσης, τυχόν ειδικά προστατευτικά έργα που απαιτούν οι διάφοροι Ο.Κ.Ω. , όπως προστασία της άνω επιφάνειας με τούβλα, με πλάκα σκυροδέματος ή με ειδικές ταινίες κλπ) , θα αμείβεται σύμφωνα με το τιμολόγιο προσφοράς του ή με Π.Κ.Τ.Μ.Ν.Ε. για τις εργασίες που δεν περιλαμβάνονται σε αυτό, εκτός εάν η ανάγκη κατασκευής ή και αποκατάστασης τους ανέκυψε από υπαιτιότητα του Αναδόχου οπότε η δαπάνη τους περιλαμβάνεται στην τιμή μονάδος του παρόντος άρθρου και ο Ανάδοχος δεν αποζημιώνεται ιδιαίτερα για αυτές.
 - II. Η πρόσθετη αυτή τιμή ισχύει και για τις εργασίες εκτέλεσης διερευνητικών τομών για τον εντοπισμό δικτύων Ο.Κ.Ω., όπως επίσης και για τις εκσκαφές τοποθέτησης εγκάρσιων αγωγών και οχετών σε υπάρχουσα οδό, κάτω από σύγχρονη διερχόμενη κυκλοφορία (όχι εργοταξιακή).
 - III. Η παρούσα πρόσθετη τιμή δεν χορηγείται για την περίπτωση συνάντησης εναερίων αγωγών Ο.Κ.Ω. (π.χ. αγωγών ΔΕΗ), ανεξάρτητα από τις οποιοσδήποτε δυσχέρειες που μπορεί να δημιουργηθούν στην εκτέλεση των εργασιών.
 - IV. Όμοια δεν περιλαμβάνονται οι εργασίες πλαγιοκίνησης των υπαρχόντων αγωγών ή/και κατασκευής νέων αγωγών.

21.1 ΓΕΝΙΚΑ - ΟΡΙΣΜΟΙ

Ο εδαφοπάσσαλος είναι μία στήλη ενισχυμένου εδάφους που προκύπτει από την ανάμιξη του εδαφικού υλικού με ένεμα με τη διαδικασία του jet grouting. Το ένεμα που χρησιμοποιείται αποτελείται από μίγμα νερού και τσιμέντου. Σε ειδικές περιπτώσεις μπορεί να προστεθεί μπεντονίτης ή άλλα πρόσμικτα.

Οι προδιαγραφές που παρατίθενται στην συνέχεια αφορούν:

- α) Στην αναγνώριση του εδαφικού υλικού πριν την επέμβαση
- β) Στην ποιότητα των υλικών που ενσωματώνονται
- γ) Στην κατασκευαστική διαδικασία
- δ) Στον ποιοτικό έλεγχο

21.2 ΑΝΑΓΝΩΡΙΣΗ ΤΟΥ ΕΔΑΦΙΚΟΥ ΥΛΙΚΟΥ

Είναι σημαντικό να υπάρχει μία σαφής γνώση των φυσικών και μηχανικών ιδιοτήτων του εδαφικού υλικού μέσα στο οποίο θα κατασκευασθούν οι εδαφοπάσσαλοι, όπως βαθμός συμπίκνωσης, κοκκομετρία, φυσική υγρασία, όρια Atterberg, φαινόμενα βάρη υγρό και ξηρό, πορώδες καθώς και οι παράμετροι της διατμητικής αντοχής.

21.3 ΥΛΙΚΑ ΠΟΥ ΕΝΣΩΜΑΤΩΝΟΝΤΑΙ**21.3.1 Νερό**

Το νερό που θα χρησιμοποιηθεί για την παραγωγή του ενέματος σε καμία περίπτωση δεν θα είναι θαλάσσιο ή έστω υφάλμυρο, αλλά θα είναι καθαρό, απαλλαγμένο από οξέα, αλκάλια και απαράδεκτες ποσότητες αλάτων, ιλύος οργανικών υλών και άλλων ακαθαρσιών. Το νερό δεν πρέπει να περιέχει υλικά που θα επιδρούν αρνητικά στην αποτελεσματικότητα του τσιμέντου.

21.3.2 Τσιμέντο

Μπορούν να χρησιμοποιηθούν όλοι οι τύποι του τσιμέντου ανάλογα με την περίπτωση (απαίτηση σε αντοχή, σε στεγανότητα ή και στα δύο). Το τσιμέντο που θα χρησιμοποιείται θα πρέπει να είναι απαλλαγμένο από σβώλους ή ξένες ύλες που θα φράξουν ενδεχομένως τα ακροφύσια του jet. Γενικά ισχύουν οι προδιαγραφές των τσιμεντενέσεων. Για την ομαλή διεξαγωγή της εργασίας η προμήθεια του τσιμέντου θα γίνεται από σιλό ικανής χωρητικότητας (50 - 75 τόνους).

21.3.3 Μπεντονίτης

Μπορεί να προστεθεί στο ένεμα σαν ποσοστό επί του βάρους του τσιμέντου είτε για την σταθεροποίηση του ενέματος στις περιπτώσεις που υπάρχει αυξημένη υπόγεια ροή είτε για την δημιουργία πλαστικού μίγματος, Στην τελευταία περίπτωση δεν απαιτείται ωρίμανση μπεντονιτικού αιωρήματος αλλά η προσθήκη μπορεί να γίνεται απευθείας υπό μορφή σκόνης όπως το τσιμέντο. Για την ποιότητα του μπεντονίτη ισχύουν οι προδιαγραφές των τσιμεντενέσεων.

21.3.4 Σίδηρος

Εάν ενσωματωθεί σιδηρούς οπλισμός στους εδαφοπάσσάλους θα πρέπει να πληρεί γενικά τις αντίστοιχες προδιαγραφές.

21.4 ΚΑΤΑΣΚΕΥΑΣΤΙΚΗ ΔΙΑΔΙΚΑΣΙΑ**21.4.1 Σύνθεση ενέματος**

Το ένεμα έχει συνήθως βασική σύνθεση Νερό: Τσιμέντο = 1,0 (περίπτωση απλού jet), εκτός εάν υπάρξουν προβλήματα εκπλύσεως λόγω κυκλοφορίας νερού. Στην περίπτωση διπλού ή τριπλού jet (παρ. 21.4.4.1) ο λόγος ύδατος τσιμέντου παίρνει συνήθως τιμές μικρότερες του 0,60.

Η σύνθεση του ενέματος θα ελέγχεται τουλάχιστον δύο φορές κατά την διαδικασία κατασκευής ενός εδαφοπάσσαλου. Ο έλεγχος θα γίνεται με την ζύγιση όγκου 1 λίτρου μέσα σε κατάλληλο ογκομετρικό σωλήνα διαβαθμισμένο και μέσω ζυγού ακριβείας 10 gr. Το ειδικό βάρος που θα προσδιορίζεται κατ' αυτόν τον τρόπο θα πρέπει να συμφωνεί με το θεωρητικό που αντιστοιχεί στην σύνθεση του ενέματος με ακρίβεια ± 2%.

Παράδειγμα: Ένεμα Νερού : Τσιμέντου = 1

Αναλογία 100 kg νερό

100 kg τσιμέντο

Σύνολο βάρους = 200 kg

Όγκος = $100/1 + 100/3,15 = 131,75$ λίτρα (ειδ. βαρ. Κόκκων = 3,15)

Ειδικό βάρος ενέματος = $200/131,75 = 1,518$ kg/λίτρο

21.4.2 Παραγωγή ενέματος

Το τσιμέντο θα μεταφέρεται από το σιλό σε κατάλληλα διαμορφωμένο ζυγιστήριο ικανότητας από 250 kg έως 1200 kg.

Η τροφοδοσία σε νερό θα γίνεται αυτόματα μέσω αντλίας και κατάλληλο υδρομετρητή.

Η ανάμιξη ύδατος τσιμέντου θα γίνεται βίαια μέσα σε κατάλληλο αναμικτήρα χωρητικότητας τουλάχιστον 350 λίτρων και το ένεμα θα συντηρείται μέχρι την διοχέτευση του στην αντλία υψηλής πίεσεως σε αναδευτήρα χωρητικότητας τουλάχιστον 1 κυβικού μέτρου.

Η δυνατότητα του συγκροτήματος παραγωγής ενέματος δεν θα πρέπει να είναι μικρότερη από 8m³/h.

21.4.3 Διάτρηση

Θα χρησιμοποιείται γεωτρήπανο με τα εξής χαρακτηριστικά:

Να μπορεί να φέρει διατρητική στήλη με στελέχη ειδικά διαμορφωμένα ώστε να έχουν:

? αντοχή στις μεγάλες πιέσεις. Η ελάχιστη διάμετρος τους μπορεί να είναι Φ60 χλστ με αντίστοιχα επαρκές πάχος για να υπάρχει αντοχή σε πιέσεις της τάξεως των 1000 atm. Για την μέγιστη διάμετρο δεν μπορεί να τεθεί περιορισμός αλλά συνήθως είναι της τάξεως των 100 mm. Γενικά η διάμετρος των στελεχών εξαρτάται από την φύση του εδάφους και το μήκος διάτρησης ώστε με την ακαμψία της διατρητικής στήλης να αποφεύγεται η απόκλιση κατά την διάτρηση.

? Να φέρει ειδικό τροφοδότη στην κεφαλή της διατρητικής στήλης με κατάλληλο απλό, διπλό ή τριπλό πέρασμα ανάλογα με την εφαρμοσμένη μέθοδο.

? Η κεφαλή του να είναι διαμορφωμένη ώστε η διατρητική στήλη να διέρχεται μέσω αυτής.

? Η αργή ταχύτητα περιστροφής πρέπει να είναι 8 - 20 στρ/λεπτό.

? Να υπάρχει αυτόματος μηχανισμός ανύψωσης και εξαγωγής των στελεχών με ρυθμιζόμενο χρόνο και βήμα ώστε η μικρότερη ταχύτητα να είναι 0,15 μέτρα ανά λεπτό με δυνατότητα όμως και μεγάλων ταχυτήτων όπως 1,5 μέτρα ανά λεπτό.

21.4.4 ΕΙΣΠΙΕΣΗ ΕΝΕΜΑΤΟΣ

21.4.4.1 Συστήματα Jet Grouting

Μπορούν να εφαρμοσθούν οι εξής μέθοδοι:

- Μονό σύστημα με εισπίεση μόνο ενός ρευστού π.χ. τσιμεντένεμα.
- Διπλό σύστημα όπου εισπιέζονται δύο ρευστά. Υπάρχουν δύο παραλλαγές: εισπίεση από ξεχωριστά ακροφύσια νερού και ενέματος, εισπίεση συγχρόνως από το ίδιο σύνθετο ακροφύσιο αέρος και ενέματος.
- Τριπλό σύστημα. Εισπίεση νερού, αέρος και ενέματος.

21.4.4.2 Αντλία

Ανάλογα με το επιλεγόμενο σύστημα εισπίεσεως θα χρειασθεί μία ή δύο αντλίες τύπου τρίπλεξ ή ισοδύναμη. Είναι δυνατόν η εισπίεση δύο ρευστών να γίνεται από μία αντλία με κατάλληλη διάταξη.

Στην περίπτωση του απλού ενέματος θα πρέπει να υπάρχει η δυνατότητα εφαρμογής πίεσης 500 atm για το νερό και τουλάχιστον 200 atm για το ένεμα.

Στην περίπτωση τριπλού συστήματος θα πρέπει να προβλέπεται αεροσυμπιεστής δυνατότητας πίεσης 15 atm.

21.4.4.3 Δίκτυο Μεταφοράς

Οι σωλήνες για την μεταφορά των ρευστών στον τροφοδότη θα είναι οπλισμένοι ελάχιστης διαμέτρου 3/4". Η αντοχή τους σε θραύση θα πρέπει να είναι τουλάχιστον 2,5 φορές μεγαλύτερη της μέγιστης πίεσης συνεχούς λειτουργίας. Τα μεταλλικά εξαρτήματα και οι διακόπτες ροής θα πρέπει να είναι αντοχής τουλάχιστον 1000 atm.

21.4.4.4 Διατρητική στήλη

Στην κορυφή της στήλης ο τροφοδότης θα είναι απλής, διπλής ή τριπλής διόδου ανάλογα με το εφαρμοζόμενο σύστημα.

Στο κάτω άκρο της στήλης θα υπάρχει κατάλληλη βαλβίδα - φορέας των ακροφυσίων διαμέσω των οποίων τα ρευστά εισπνέζονται μέσα στο έδαφος.

Όλα τα εξαρτήματα θα πρέπει να είναι συμβατά με τις πιέσεις και παροχές του jet ώστε να μην καταστρέφονται ή φθείρονται γρήγορα.

21.4.5 Διαδικασία Jet Grouting

Ο χρόνος επενέργειας του jet ανά μέτρο μήκους, η παροχή της αντλίας, η πίεση και η σύνθεση του ενέματος θα πρέπει να λάβουν συνδυασμό τιμών ώστε σαν αποτέλεσμα η ελάχιστη τελική διάμετρος του εδαφοπασσάλου να είναι η οριζόμενη από την μελέτη.

Η απαιτούμενη ποσότητα ενέματος που θα εισπνισθεί ανά τρέχον μέτρο ορίζεται από την μελέτη με βάση την προδιαγραφόμενη διάμετρο και αντοχή του εδαφοπασσάλου.

Με δεδομένη την σύνθεση του ενέματος και την απαιτούμενη ποσότητα τσιμέντου ανά μέτρο μήκους εδαφοπασσάλων προσδιορίζεται ο όγκος ενέματος ανά τρέχον μέτρο. Π.χ. για απαίτηση 300 kg τσιμέντου ανά μ.μ. εδαφοπασσάλου και για εισπίεση ενέματος ύδατος: τσιμέντο = 1, τότε προκύπτει ότι ο εισπνιζόμενος όγκος θα πρέπει να είναι:

$$300 \text{ kg} : 759 \text{ kg/m}^3 = 0,395 \text{ m}^3 = 395 \text{ lt} \text{ ανά τρέχον μέτρο}$$

Με δεδομένα τα χαρακτηριστικά της αντλίας (παροχή) γίνεται η επιλογή της ταχύτητας ανυψώσεων των στελεχών.

21.4.6 Δάπεδο εργασίας

Λόγω της μεγάλης ενέργειας που μεταφέρεται με το jet, η διαδικασία για λόγους ασφαλείας αλλά και για να μην δημιουργηθεί κρατήρας στο έδαφος πρέπει να σταματά σε βάθος τουλάχιστον 0,30 m κάτω από το δάπεδο εργασίας.

Κατά την διάρκεια του jet grouting θα λαμβάνεται μέριμνα για την απομάκρυνση των προϊόντων μίξεως ενέματος - εδαφικού υλικού που εξέρχονται από την υπό διάτρηση φροντίζοντας ώστε να μην ρυπαίνονται αρχαιολογικοί χώροι ή το φυσικό περιβάλλον.

21.4.7 Οπλισμός

Εφόσον σύμφωνα με την μελέτη προβλέπεται οπλισμός, αυτός συνήθως αποτελείται από χαλυβδοσωλήνα, σιδηρά διατομή ή ράβδους. Αμέσως μετά την διαδικασία του jet grouting γίνεται έμπηξη του οπλισμού στο κέντρο του εδαφοπασσάλου και σε βάθος ίσο με το μέγιστο βάθος εκτέλεσης jet grouting μείον 20 cm για επικάλυψη του οπλισμού.

Εάν δεν είναι δυνατή η έμπηξη, τότε μετά το πέρας πέντε τουλάχιστον ημερών θα γίνεται επαναδιάτρηση, εισαγωγή του οπλισμού και πλήρωση του διατρήματος σε τσιμεντένεμα σταθερού όγκου.

21.5 ΠΟΙΟΤΙΚΟΣ ΕΛΕΓΧΟΣ

21.5.1 Χαρακτηριστικά μεγέθη

Κατά τη διάρκεια κατασκευής του jet grouting ελέγχεται:

- η πίεση στην αντλία και εάν είναι δυνατόν σε σημείο κοντά στην έξοδο των ακροφυσίων. Η ακρίβεια μέτρησης θα πρέπει να είναι της τάξεως 1 - 2%. Στην περίπτωση διπλού ή τριπλού jet ο έλεγχος αυτός ισχύει τόσο για το νερό όσο και για το ένεμα.
- η παροχή στην έξοδο της αντλίας με ακρίβεια τουλάχιστον 2 %. Στην περίπτωση διπλού ή τριπλού jet ο έλεγχος αυτός ισχύει τόσο για το νερό όσο και για το ένεμα.
- η πίεση του αέρα στον αεροσυμπιεστή (δεν ισχύει για την περίπτωση απλού jet).
- το ειδικό βάρος του εισπνιζόμενου ενέματος με ακρίβεια 2 %.
- το ειδικό βάρος των εξερχομένων από την οπή προϊόντων, με ακρίβεια 2 %.
- η ταχύτητα περιστροφής της διατρητικής στήλης με ακρίβεια 1 στρ/λεπτό.
- η ταχύτητα ανύψωσης της διατρητικής στήλης με ακρίβεια τουλάχιστον 5%.
- Μετά την κατασκευή των εδαφοπασσάλων είναι δυνατόν να ελεγχθούν τα γεωμετρικά, φυσικά και μηχανικά χαρακτηριστικά τους, είτε με επί τόπου εκσκαφή και αποκάλυψη, είτε

με την διενέργεια δειγματοληψίας, είτε με την διενέργεια δοκιμαστικής φόρτισης, είτε με συνδυασμό των μεθόδων.

21.5.2 Δοκιμαστικό πεδίο

Πριν την έναρξη κατασκευής του διαφράγματος θα δημιουργηθεί δοκιμαστικό πεδίο ως εξής:

Στον χώρο του έργου και σε θέση με ανάλογες εδαφικές συνθήκες και τέτοια ώστε να είναι δυνατή η εκσκαφή σε βάθος μερικών μέτρων, θα κατασκευασθούν εδαφοπάσσαλοι με σκοπό την μετέπειτα αποκάλυψή τους και τον έλεγχο των ιδιοτήτων τους.

Θα κατασκευασθούν τρεις (3) έως πέντε (5) εδαφοπάσσαλοι μεταβάλλοντας κάθε φορά μόνο μία παράμετρο του jet. Η κατασκευή θα γίνει ώστε μεταξύ των τριών πρώτων εδαφοπασσάλων να υπάρχουν διαστήματα τουλάχιστον τριών μέτρων, και δεν θα είναι διαδοχική δηλαδή κατά την διάρκεια της ίδιας ημέρας θα κατασκευάζεται ο πρώτος, μετά ο τρίτος, εκτός εάν έχει παρέλθει τουλάχιστον μία μέρα. Εάν προβλέπεται ο σχηματισμός διαφράγματος με αλληλοτεμνόμενους εδαφοπασσάλους τότε θα κατασκευασθούν ακόμη ένα ή δύο ζεύγη διαδοχικών και αλληλοτεμνόμενων εδαφοπασσάλων ώστε να ελεγχθεί η δυνατότητα σχηματισμού του διαφράγματος.

Το βάθος των δοκιμαστικών εδαφοπασσάλων θα καλύπτει τις χαρακτηριστικές στρώσεις του εδάφους και θα φθάνει πάντως κάτω από το μέγιστο βάθος όπου μπορεί να γίνει αποκάλυψη, δεδομένων των μέσων και του χώρου.

Το πλήθος γενικά των εδαφοπασσάλων μπορεί να αυξηθεί ανάλογα με τις συνθήκες του έργου και μετά από την υπόδειξη της Υπηρεσίας.

Με την εκσκαφή και αποκάλυψη των εδαφοπασσάλων ελέγχεται η διάμετρος τους σε διάφορα βάθη όσο αυτό είναι δυνατό και πάντως οπωσδήποτε επάνω και κάτω από τον υδροφόρο ορίζοντα. Εφ' όσον ο εδαφοπάσσαλος δεν είναι σχεδόν ποτέ τελείως κυλινδρικός, η διάμετρος θα προσδιορίζεται με μέτρηση της περιμέτρου ή/και με εφαρμογή μέσου όρου μετρήσεων δύο ορθογωνίων μεταξύ τους διαμέτρων. Πριν την αποκάλυψη εάν κριθεί απαραίτητο θα γίνεται συνεχής δειγματοληψία για τον προσδιορισμό φυσικών ιδιοτήτων και παραμέτρων αντοχής με εργαστηριακές δοκιμές.

21.5.3 Εργαστηριακές Δοκιμές

- Ελάχιστη αντοχή σε μονοαξονική θλίψη. Θα προσδιορισθεί σε δοκίμια που θα ληφθούν με περιστροφική δειγματοληπτική γεώτρηση με διπλή καρωταρία κατ' ελάχιστον διαμέτρου T76 και μετά το πέρας 28 ημερών από την ημέρα κατασκευής του εδαφοπασσάλου. Τα δοκίμια θα μορφωθούν ώστε να είναι κυλινδρικά με παράλληλες βάσεις και λόγω ύψους προς διάμετρο από 2,0 έως 2,5.
- Μέσο μέτρο παραμορφωσιμότητας των εδαφοπασσάλων. Θα προσδιορίζεται με μέσο όρο τριών δοκιμών.
- Ελάχιστη διαπερατότητα του υλικού εδαφοπασσάλου. Θα ελεγχθεί με αντίστοιχες εργαστηριακές δοκιμές.

ΓΕΝΙΚΑ

Η παρούσα προδιαγραφή αναφέρεται σε έργα των οποίων η λειτουργία βασίζεται στη μέθοδο και θεωρία της «οπλισμένης επίχωσης» και επιλέγονται εναλλακτικά ως προς συμβατικές τεχνικές λύσεις κυρίως για περιβαλλοντικούς λόγους, αλλά και διότι μπορούν να βρισκονται και μέσα σε νερό.

Σαν τέτοια έργα χαρακτηρίζονται τοίχοι αντιστήριξης, γαιώδη ηχοπετάσματα κ.λπ.

Σκοπός είναι η παροχή οδηγιών μέσα στα πλαίσια των οποίων θα γίνεται η διαστασιολόγηση και κατασκευή των εν λόγω έργων.

Ορισμοί

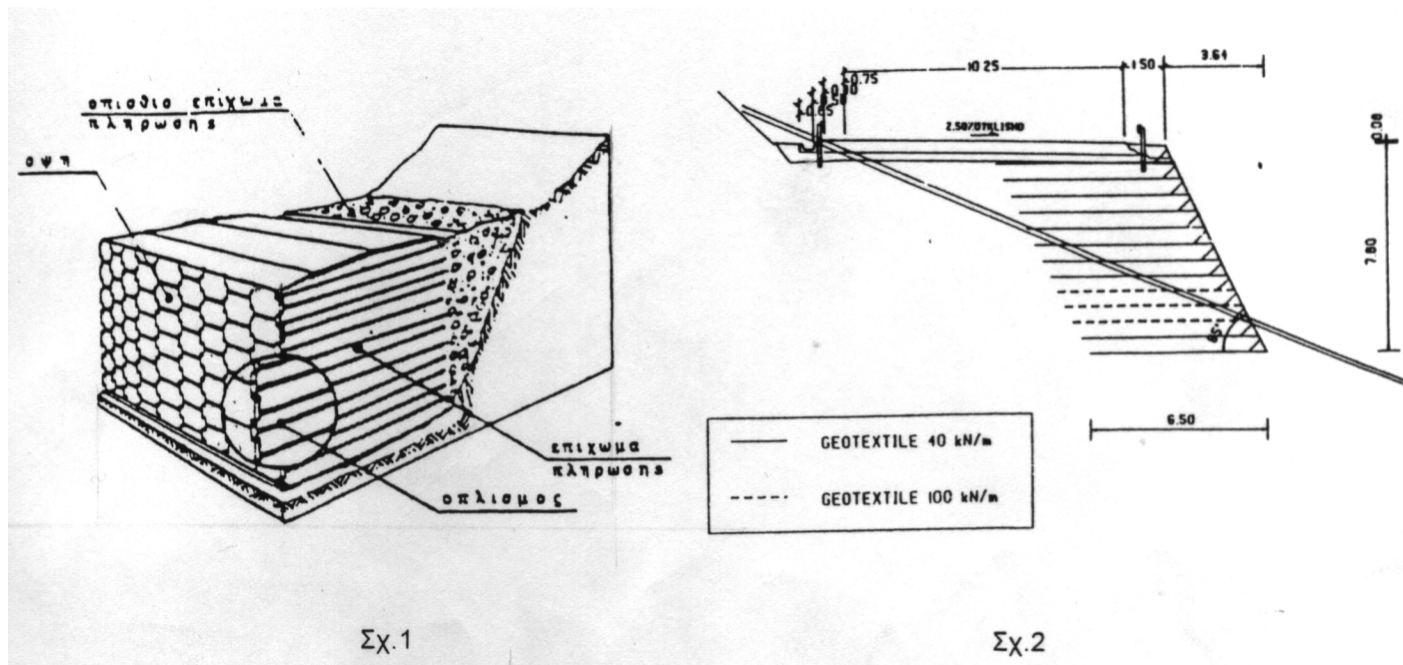
«Οπλισμένη επίχωση» είναι έδαφος με ενσωματωμένο οπλισμό σε στρώσεις (βλ. Σχ.1, 2, 3) που αναλαμβάνει εφελκυστικές δυνάμεις από αυτό και τις μεταβιβάζει πάλι στο έδαφος.

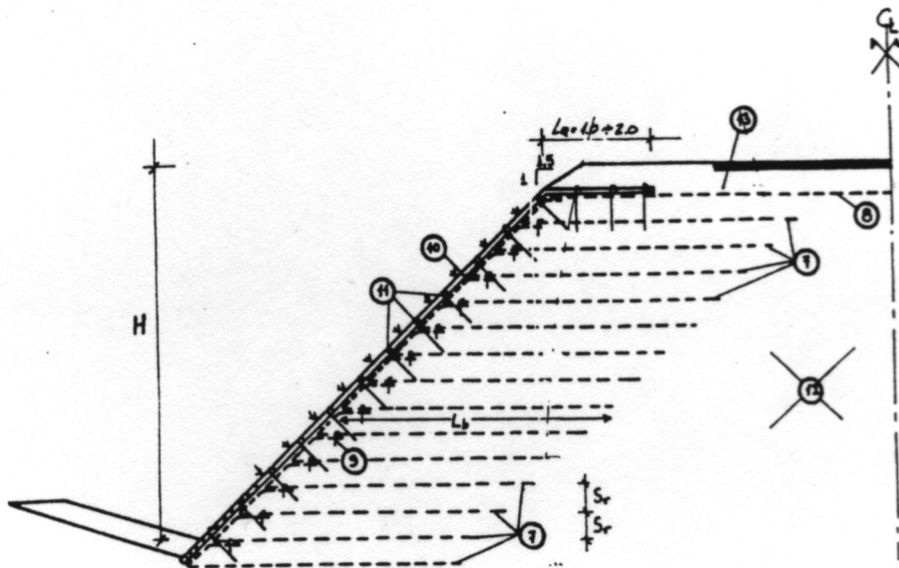
«Επίχωμα πλήρωσης» είναι το επίχωμα που περιβάλλει την όπλιση (Σχ. 1, 2, 3).

«Επικάλυψη όψεως» είναι η κατακόρυφη ή κεκλιμένη επιφάνεια που δημιουργείται με διάφορα μέσα (πετάσματα, γαιωκυψέλες, γεωπλέγματα κ.λπ.) που αγκυρώνεται πάνω στην οπλισμένη επίχωση και ακολουθείται από φυτοκάλυψη με σκοπό την μακρόχρονη προστασία από επιφανειακές διαβρώσεις.

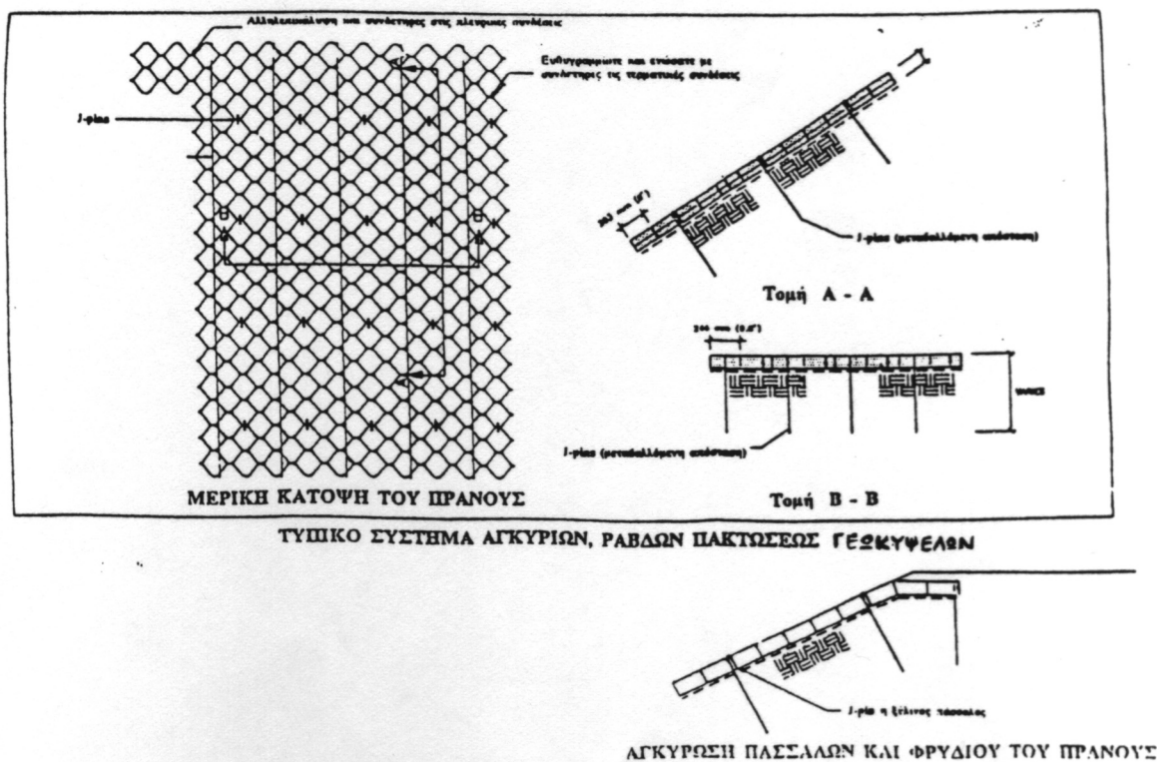
«Οπλισμός» είναι τα μέσα που χρησιμοποιούνται για την όπλιση του κοκκώδους υλικού για την παραλαβή οριζοντίων δυνάμεων (ελάσματα ή ράβδοι από χάλυβα, γεωπλέγματα, γεωυφάσματα κ.λπ.)

«Επίχωμα πλήρωσης» είναι το επίχωμα που περιβάλλει την όπλιση (Σχ. 1, 2, 3).





Σχ.3(α) Περίπτωση με γεωκυψέλες



Σχ.3(β)

3.1.2 Αντικείμενο - Εφαρμογές

Αντικείμενο είναι η κατόπιν πλήρους, εγκεκριμένης μελέτης διαστασιολόγηση και κατασκευή οπλισμένων γαιωδών επιχώσεων, που θα προσαρμόζεται και θα αντέχει τουλάχιστον για χρονικό διάστημα ισοδύναμο με αυτό που υπολογίζεται για μεγάλα τεχνικά έργα (περί τα 100 έτη).

Η κατασκευή θα είναι ικανή να αναλάβει όλες τις ασκούμενες φορτίσεις συνολικά, αλλά και επιμέρους κατά τη διάρκεια της κατασκευής όλων των επιπέδων στρώσεων της, ενώ θα μπορεί να αντέξει όλες τις επιπτώσεις των περιβαλλοντικών συνθηκών και την πιθανή παρουσία υδάτινων οριζόντων.

Η παρούσα κατασκευή γίνεται κατά στρώσεις γαιώδους-βραχώδους εδαφικού υλικού με ενδιάμεση όπλιση κατά προτίμηση με γεωσυνθετικές μεμβράνες και γεωυφάσματα. Η χρήση εναλλακτικών λύσεων οπλισμένων γαιών με σιδηρούς οπλισμούς, παρ' ότι προβλέπονται με προστατευτική επίστρωση, δεν αποκλείει την πιθανή οξείδωσή τους λόγω παρουσίας θαλασσινού νερού και γι' αυτό δεν είναι προτιμητέες.

Η εξωτερική επιφάνεια υποστηρίζεται αρχικά από κατάλληλες διατάξεις οπλισμών ή ξυλοτύπων που λειτουργούν σαν οδηγοί για την υλοποίηση κατάλληλης γωνίας εξωτερικού πρανούς (65°-75°) αλλά και σαν υπόβαθρο στις ωθήσεις γαιών.

Η τελική επιφάνεια καλύπτεται από κατάλληλη διάταξη (γεωκυψέλες ή σύνθετο φυτικό γεωύφασμα) που με κατάλληλη διαχείριση (είτε προσθήκης φυτοχώματος ή συνδυασμό με ειδικά μίγματα) λειτουργεί σαν υπόστρωμα για την ταχεία ανάπτυξη φυτοκάλυψης, ώστε να διασφαλίζει το πρανές από διαβρώσεις της εξωτερικής ή και εσωτερικής επιφάνειας του σχηματιζόμενου πρανούς.

Η παρούσα κατασκευή αντικαθιστά συμβατικούς τοίχους αντιστήριξης πρανών σε περιοχές που περιβαλλοντικά, αλλά και αντικειμενικά δεν συνιστάται ή απαγορεύεται η κατασκευή τους, καθώς και σε κατασκευή ηχοπετασμάτων για τους ίδιους λόγους που δεν προκρίνεται η κατασκευή συμβατικών λύσεων.

ΥΛΙΚΑ ΚΑΤΑΣΚΕΥΗΣ

Υλικό επιχώματος πλήρωσης

Τα υλικά επιχώματος μπορούν να είναι είτε φυσικά υλικά είτε προέλευσης λατομείου. Δεν επιτρέπεται να περιέχουν φυτικά, υλικά που αποσυντίθεται, σκουπίδια ή άλλο βλαβερό υλικό.

Το επίχωμα θα πρέπει να πληροί τα γεωτεχνικά και χημικά / ηλεκτροχημικά κριτήρια που περιγράφονται κατωτέρω.

Υλικά επιχώματος που πρόκειται να χρησιμοποιηθούν και είναι βιομηχανικής προέλευσης ή από τη θάλασσα ή γενικότερα αμφίβολης συμπεριφοράς πρέπει να γνωστοποιούνται στην Υπηρεσία και να εξετάζονται εργαστηριακά. Η χρήση τέτοιων υλικών μπορεί να γίνει μόνο με τη σύμφωνη γνώμη της Υπηρεσίας και μετά από ειδική μελέτη με πρόσθετες απαιτήσεις.

Γεωτεχνικά κριτήρια

Το υλικό του επιχώματος θα είναι αμμοχαλικώδες, κατά προτίμηση ορυκτής προέλευσης των ομάδων A1a ή A1b ή A2-4 κατά AASHTO θα συμφωνεί με την ακόλουθη διαβάθμιση, που θα προσδιορίζεται σύμφωνα με τις προδιαγραφές εργαστηριακών δοκιμών E 105-86 (αρ. 7 και 8) του ΥΠΕΧΩΔΕ και να έχει «συντελεστή ομοιομορφίας» μεγαλύτερο ή ίσο με 2.

ΠΙΝΑΚΑΣ 1 : ΔΙΑΒΑΘΜΙΣΗ ΥΛΙΚΟΥ ΕΠΙΧΩΜΑΤΟΣ ΠΛΗΡΩΜΗΣ

Διάμετρος κοσκίνου	% Διερχόμενο
250 mm	100
75 mm	όχι λιγότερο από 75
10 mm	όχι λιγότερο από 10
75 μm	0-15

Αν το υλικό επιχώματος περιέχει περισσότερο από 15% διερχόμενο από το κόσκινο των 75μm, το υλικό μπορεί να είναι ακόμη αποδεκτό πράγμα που εξαρτάται από τα αποτελέσματα δοκιμών κοκκομετρικής ανάλυσης με αραιότερο και άμεσης διάτμησης (προδιαγραφές εργαστηριακών δοκιμών Εδαφομηχανικής E 105-86, υπ' αριθμ.9 και 16 αντίστοιχα). Για το σκοπό αυτό θα εξετάζεται το ποσοστό του υλικού του λεπτότερου από 75μm και

- αν αυτό είναι περισσότερο από 20%, το υλικό είναι ακατάλληλο
- αν είναι λιγότερο από 10%, το υλικό είναι κατάλληλο

Το επίχωμα δεν θα περιλαμβάνει υλικά τα οποία χάνουν τα χαρακτηριστικά τριβής τους, υλικά ευαίσθητα στο νερό ή ακατάλληλα υλικά όπως :

- υλικά από βάλτους
- τύρφη φυτικές γαίες και υλικά που φθείρονται
- υλικά που αυταναφλέγονται
- υλικά σε παγωμένη κατάσταση
- υλικά με περιεχόμενη υγρασία μεγαλύτερη από αυτή που επιτρέπεται για τα συγκεκριμένα υλικά, όπως αυτή μπορεί να καθορίζεται από την Υπηρεσία

Το υλικό επίχωσης θα είναι συμβατό με το πάχος των στρώσεων που πρόκειται να συμπυκνωθούν και θα έχει επιπλέον την ιδιότητα να συμπυκνώνεται επαρκώς, σύμφωνα με τις απαιτήσεις που τίθεται, χρησιμοποιώντας τα συνηθισμένα εργοταξιακά μηχανήματα. Η

επίχωση δεν θα πρέπει να περιλαμβάνει στοιχεία (κόκκους) διαμέτρου μεγαλύτερης των 250 χλστ.

23.2.3 Γεωπλέγματα ή γεωσυνθετικές μεμβράνες

Τα γεωπλέγματα ή γεωσυνθετικές μεμβράνες που θα χρησιμοποιηθούν για την οριζόντια όπλιση των γαιών, θα πρέπει να είναι βιομηχανοποιημένα με πιστοποιητικά διασφάλισης ποιότητας και να παρέχονται με στοιχεία αντοχής σε εφελκυσμό σε μακροχρόνιες συνθήκες (πάνω από 100 έτη).

Οι αντοχές τους σε εφελκυσμό εξαρτώνται από την ειδική μελέτη που θα εκπονηθεί, αλλά είναι προτιμητέο να μην είναι κατώτερη των $P 40 \text{ KN/m}$ (άμεση αντοχή) και κατώτερη των $P_{100 \text{ ετών}} 20 \text{ KN/m}$ το δε βάρος τους να μην είναι μικρότερο από 350 gr/m^2 .

Το υλικό μπορεί να είναι υψηλής πυκνότητας οπλισμένο πολυαιθυλένιο ή κατά προτίμηση πολυεστερικό υλικό, διότι είναι πρακτικά απρόβλεπτα από βιολογική ή χημική δράση καθώς και από υπεριώδη ακτινοβολία.

Γεωυφάσματα

Χρησιμοποιούνται κυρίως στην εξωτερική περιοχή της οπλισμένης επίχωσης για να «εγκυβωτίζουν» τις στρώσεις του γαιώδους υλικού και να διατηρούν τη σωστή κλίση πρανούς.

Τα εν λόγω γεωυφάσματα θα είναι κατ' ελάχιστα βάρους της τάξης $100-120 \text{ gr/m}^2$, αλλά τα χαρακτηριστικά τους θα καθορίζονται και ειδικότερα από τη μελέτη.

23.2.5 Γεωκυψέλες ή φυτικά γεωυφάσματα

Για την επιφανειακή προστασία των εξωτερικών παρειών των πρανών, προτείνεται η χρήση:

- α) γεωκυψελών τύπου GEOWEB ή άλλου ισοδύναμου, ελάχιστων διαστάσεων κυψελών 20cm ανοίγματος και 10cm ύψους, ενώ σε πλήρη ανάπτυξη τα φύλλα είναι της τάξης των 2,5X6,0m. Οι γεωκυψέλες μορφώνονται σε λωρίδες πολυαιθυλενίου πάχους 1,0-1,4mm, ώστε να εξασφαλίζεται υπερεκατονταετής διάρκεια ζωής, ενώ θα αγκυρώνονται με σιδηροπασσάλους για να αποφεύγονται οι μετακινήσεις.
- β) ειδικών φυτικών γεωυφασμάτων για τη συγκράτηση του φυτικού χώματος για τη διευκόλυνση της έδρασης και ανάπτυξης του ριζικού συστήματος.

Φυτικές γαίες για ανάπτυξη φυτοκάλυψης

- α) Οι γεωκυψέλες προβλέπεται να πληρωθούν με φυτικές γαίες για την ανάπτυξη της φυτοκάλυψης.
- β) το φυτικό γεωύφασμα έχει δομή που προστατεύεται από ένα ειδικό μίγμα από λιπάσματα, βιοεξουδετερούμενα προϊόντα, τύρφη και φυτικές ίνες που ενεργεί σαν υπόστρωμα μαζί με τις φυτικές γαίες για την ανάπτυξη του ριζικού συστήματός της φυτοκάλυψης, ενώ συγκρατεί και ωθήσεις γαιών. Η ελάχιστη αντοχή του πρέπει να είναι 24 KN/m .

Υλικά φυτοκάλυψης

Θα αποφασίζονται με εντολή της Υπηρεσίας

ΚΑΤΑΣΚΕΥΗ

- α) Η κατασκευή από οπλισμένη γη γίνεται σύμφωνα με την εγκεκριμένη μελέτη και τις οδηγίες της Υπηρεσίας, ως προς τα γεωμετρικά χαρακτηριστικά και τις ποιότητες των υλικών, αφού προηγουμένως προετοιμαστεί η επιφάνεια έδρασης του τοίχου εξ' οπλισμένης γης, όπως προβλέπεται λεπτομερώς στην ΠΤΠ Χ 1 και όπως περιγράφεται και στο άρθρο Β-2.5.1.1.2(α) της παρούσας ΤΣΥ. Όμοια ισχύουν τα σχετικά στο εν λόγω άρθρο για διάστρωση [Β-2.5.1.1.2(β)] και συμπύκνωση [Β-2.5.1.1.2(γ)] με τις επισημάνσεις που γίνονται παρακάτω περί συμπυκνώσεως. Τέλος ισχύει για την κυκλοφορία, κατά τη διάρκεια της κατασκευής, τα περιγραφόμενα στο άρθρο Β-2.5.1.1.2(δ) της παρούσας ΤΣΥ.
- β) Η κατασκευή γίνεται με διάστρωση των γεωπλεγμάτων, χειρονακτικά ή με άλλο

δόκιμο τρόπο της έγκρισης της Υπηρεσίας, και επ' αυτών διάστρωση των κατάλληλων αδρανών μέσω ελαστικοφόρων εκσκαφών ή άλλων κατάλληλων μέσων, διάστρωση με μηχανικά ή άλλα μέσα σε στρώσεις πάχους από 25 έως 65 εκ. ανάλογα με τη μελέτη και τις δυνατότητες των συμπυκνωτικών μέσων που διατίθενται επιτόπου.

- γ) Ο βαθμός συμπύκνωσης θα πρέπει να είναι ψηλότερος του 95% της βέλτιστης εργαστηριακής πυκνότητας του υλικού (τροποποιημένο Proctor) (προτείνεται δονητικός οδοστρωτήρας)
- δ) Για την ακραία ζώνη της επίχωσης (περιοχή επικάλυψης του γεωπλέγματος ή/και χρήσης γεωυφασμάτων) οι στρώσεις θα είναι 20-25cm, η δε συμπύκνωση θα επιτυγχάνεται με χρήση ελαφρών δονητικών μέσων (ελαφρές ή βαριές δονητικές πλάκες)
- ε) Η εξωτερική επιφάνεια πρέπει να μορφώνεται ή μέσω ξυλοτύπων ή με ειδικά εξαρτήματα από ανοξείδωτο χάλυβα (τένοντες, άξονες, δοκοί βάσης και συγκράτησης, αγκυρώσεις, μεταλλικά πλέγματα), ανάλογα με τη μέθοδο κατασκευής που θα προκριθεί μετά από μελέτη.
- στ) Η διατομή του επιχώματος μπορεί να είναι συμμετρική ή ασύμμετρη, με την κλίση των 65°-75° μόνο στην εξωτερική παρειά, οπότε και η όπλιση γίνεται μόνο προς την εν λόγω παρειά. Πάντως τουλάχιστον στην περιοχή έδρασης της οπλισμένης επίχωσης τα μέτρα πρέπει να εφαρμόζονται σ' όλο το πλάτος της διατομής, ούτως ώστε η συμπεριφορά της συνολικής κατασκευής, έναντι καθιζήσεων, να είναι κατά το δυνατόν ομοιόμορφη και συμμετρική.
- ζ) Για την προστασία της εξωτερικής επιφάνειας του πρανούς προβλέπεται η τοποθέτηση :
1. Φύλλων γεωκυψελών.
Αυτά τοποθετούνται επί των πρανών και συρράπτονται μεταξύ τους πριν την πλήρωση με εδαφικό υλικό και αγκυρώνονται με σιδηρούς πασσάλους (J-pins) από χάλυβα Φ12 ή Φ14 μήκους από 0,8-1,20m, σε ένα κάρναβο 1,0Χ0,75-1,0m (MY). Στο φρύδι της επίχωσης η γεωκυψέλη αγκυρώνεται, ενώ στο πόδι, αν προβλέπεται επενδεδυμένη τάφος, προτιμητέο είναι να πληρωθεί η κυψέλη με άοπλο ισχνό σκυρόδεμα (B5 ή B10) μέχρι ύψους 1,0m διαμορφώνοντας έτσι και ένα το επενδεδυμένο τοίχωμα της τάφρου.
 1. Γεωύφασμα φυτοκάλυψης
Το εν λόγω γεωύφασμα πρέπει να συγκεντρώνει ένα σύνολο ιδιοτήτων για να αποτελέσει τη βάση στήριξης της φυτοκάλυψης, με αντοχή για ωθήσεις γαιών, ενώ στην εσωτερική του επιφάνεια πρέπει να υπάρχει δυνατότητα να προστεθούν, με επάλειψη ή ψεκασμό, υλικά που να μπορούν να τροφοδοτήσουν την ανάπτυξη ριζικού συστήματος του υλικού της φυτοκάλυψης.
Το γεωύφασμα διαστρώνεται χειρονακτικά και μετά την τοποθέτηση φυτικού υλικού κυλινδρώνεται με κατάλληλα χειροκίνητα μέσα οπότε συνδέεται με το υπόλοιπο σώμα της οπλισμένης γης και είναι έτοιμο να δεχτεί τη φυτοκάλυψη. Το υλικό της φυτοκάλυψης πρέπει να πληροί τις προδιαγραφές του άρθρου Β-3.5 της παρούσας ΤΣΥ («Κάλυψη πρανών με φυτική γη»).
- η) Η φυτοκάλυψη μπορεί να γίνει με υδροσπορά κατόπιν κατάλληλης μελέτης για το είδος των σπορών που θα χρησιμοποιηθούν στην φυτοκάλυψη. Η εν λόγω μελέτη θα αποτελεί στοιχείο της γενικότερης μελέτης της κατασκευής του οπλισμένου επιχώματος.

ΠΟΙΟΤΙΚΟΣ ΕΛΕΓΧΟΣ

Πριν την κατασκευή αλλά και κατά τη διάρκειά της, θα ελέγχονται όλα τα ενσωματούμενα υλικά βάσει των προδιαγραφών και μεθόδων κατασκευής καθώς και βάσει των κατάλληλων εργαστηριακών δοκιμών για την εκάστοτε περίπτωση, όπως θα προδιαγράφονται από τη μελέτη ή τις συναφείς κατασκευές.

ΣΥΜΒΑΤΙΚΕΣ ΠΡΟΔΙΑΓΡΑΦΕΣ ΜΕΤΡΗΣΕΩΝ

Υποχωρήσεις οπλισμένου επιχώματος

Οι διαστάσεις, κλίσεις, γραμμές και υψόμετρα των επιχωματώσεων διαμόρφωσης χώρων κλπ. που φαίνονται στα συμβατικά σχέδια είναι τα τελικά, δηλ. εκείνα που θα έχουν τα έργα μετά την αναμενόμενη συνίζηση του υλικού επιχωμάτων - επιχωματώσεων διαμόρφωσης χώρων και την καθίζηση του εδάφους με το φορτίο του επιχώματος ή επιχωματώσεως διαμόρφωσης χώρου.

Ο Ανάδοχος υποχρεούται να προσδώσει, είτε εφ' άπαξ, είτε με διαδοχικές συμπληρώσεις, τόση επαύξηση στο ύψος και το πλάτος αυτών, όση θα απαιτηθεί για την αντιστάθμιση των κάθε είδους υποχωρήσεων.

Ο απολυμένος από τις υποχωρήσεις όγκος δεν θα πληρωθεί στον Ανάδοχο και θα πρέπει ο Ανάδοχος κατά την προσφορά του να έχει λάβει υπόψη του, ότι στην πραγματικότητα θα κατασκευάσει πραγματικό όγκο, μεγαλύτερο από αυτόν που προκύπτει από τα συμβατικά σχέδια και τεύχη (γεωμετρικό όγκο).

Απαιτήσεις ακριβείας μετρήσεων

Στάθμη

Η Ανώτατη Επιφάνεια της Οπλισμένης Επίχωσης (Α.Ε.Ο.Ε.) δεν πρέπει να παρουσιάζει αποκλίσεις σε σχέση με τα θεωρητικά -από τη μελέτη- υψόμετρα, μεγαλύτερες από :
30mm σε καμία περίπτωση.

Πυκνότητα χωροσταθμικών στοιχείων

Η πυκνότητα των χωροσταθμικών σημείων θα πληροί τα ακόλουθα :

Ανά διατομή : θα χωροσταθμούνται τα χαρακτηριστικά σημεία της διατομής (κορυφογραμμές, άκρα διατομής, σύνδεση με υπάρχον επίχωμα) και ενδιάμεσα σημεία, ώστε η οριζόντια απόσταση να μην είναι ποτέ πάνω από 5,0m.

Μέγιστες αποστάσεις μεταξύ διατομών : 5,0m ενώ για διακριτή τροποποίηση ύψους οπλισμένης επίχωσης σύμφωνα με τα άρθρα τιμολογίου θα αποτυπώνονται και οι διατομές αλλαγής από μία κατηγορία σε άλλη (π.χ. από ύψος τοίχου 0-2 σε 2-4m, από 2-4 σε 4-6 κ.λπ.)

Προμήθεια και μεταφορά κατάλληλων αδρανών υλικών για την κατασκευή οπλισμένης επίχωσης

23.5.3.1 Όπως ρητά καθορίζονται στις παραγράφους 2.5.1.1.1 και 2.5.2.1.1 του άρθρου Β-2 τα υλικά κατασκευής είτε γαιωδών, είτε βραχωδών επιχωμάτων θα λαμβάνονται κατ' αρχήν από τα προϊόντα εκσκαφής ορυγμάτων και μόνο όταν αυτά είναι ακατάλληλα ή δεν επαρκούν ή δεν είναι δυνατός ο συντονισμός των εργασιών ορυγμάτων - επιχωμάτων, σύμφωνα με το πρόγραμμα των έργων, θα γίνεται δανειοληψία για την προμήθειά τους έπειτα από έγγραφη έγκριση της Υπηρεσίας.

23.5.3.2 Στην τελευταία αυτή περίπτωση έχει ισχύ το αντίστοιχο άρθρο της Ε.Σ.Υ σχετικά με την εγκατάσταση, λειτουργία κ.λ.π λατομείων και δανειοθαλάμων.

23.5.3.3 Ο Ανάδοχος υποχρεούται κατά την εκτέλεση των πάσης φύσεως εκσκαφών να λαμβάνει όλα τα κατάλληλα μέτρα ώστε το σύνολο των κατάλληλων προϊόντων εκσκαφών να μπορεί να χρησιμοποιηθεί για την κατασκευή επιχωμάτων ή άλλων ωφέλιμων κατασκευών .

Προς τούτο οι εργασίες γενικών εκσκαφών και εκσκαφών τάφρων και θεμελίων πρέπει να εκτελούνται σύμφωνα με τα σχετικά άρθρα της Τ.Σ.Υ. και τα κατάλληλα υλικά εκσκαφής να αποτίθενται στις καθορισμένες οριστικές θέσεις ή να αποτίθενται σε προσωρινούς χώρους αποθήκευσης, απ' όπου αργότερα, θα μεταφέρονται στις καθορισμένες οριστικές θέσεις.

Σε περίπτωση που από υπαιτιότητα του Αναδόχου δεν καταστεί δυνατή η χρησιμοποίησή στις κατασκευές καταλλήλων προϊόντων εκσκαφής, τότε ο Ανάδοχος υποχρεούται αυτόν τον όγκο του χαμένου υλικού να τον αντικαταστήσει, με δικά του έξοδα, με δάνεια υλικά.

ΕΡΓΑΣΙΕΣ ΤΙΜΟΛΟΓΙΟΥ ΠΟΥ ΠΡΟΔΙΑΓΡΑΦΟΝΤΑΙ ΣΕ ΑΥΤΟ ΤΟ ΑΡΘΡΟ

Κατασκευή τοίχων αντιστήριξης ή άλλων κατασκευών από οπλισμένη γη

Η εργασία περιλαμβάνει :

α) Καθάρισμα του εδάφους έδρασης της οπλισμένης γης

- β) Εκσκαφή του εδάφους μέχρι το επίπεδο έδρασης της οπλισμένης γης σύμφωνα με τη μελέτη
- γ) Προμήθεια, μεταφορά και τοποθέτηση γεωπλεγμάτων και γεωφασμάτων σύμφωνα με την εγκεκριμένη μελέτη καθώς και όλων των απαραίτητων υλικών και μικροϋλικών σχηματισμού και αντιστήριξης της εξωτερικής επιφάνειας του πρανούς (μεταλλικά στοιχεία, αγκυρώσεις, δοκοί βάσης και συγκράτησης, τένοντες, μεταλλικά πλέγματα, ξυλότυποι κ.λπ.)
- δ) Προμήθεια, μεταφορά και διάστρωση των απαραίτητων αδρανών σε στρώσεις πάχους προσδιοριζόμενων από τη μελέτη.
- ε) Συμπύκνωση με κατάλληλα συμπυκνωτικά μέσα ανάλογα της απόστασης από το «φρύδι» της κατασκευής.
- στ) Τοποθέτηση γεωκυψελών ή φυτικού γεωυφάσματος στην εξωτερική παρειά του πρανούς, αγκύρωση ή κυλίνδρωση κατά περίπτωση.
- ζ) Προσθήκη φυτικών γαιών.
- η) Υδροσπορά για φυτοκάλυψη ή άλλος τρόπος που προδιαγράφεται στην εγκεκριμένη μελέτη.

Προμήθεια δανείων επί τόπου του έργου

Αν δεν χρησιμοποιηθούν θραυστά υλικά λατομείου για την κατασκευή της οπλισμένης επίχωσης, θα γίνει προμήθεια κατάλληλων υλικών από την περιοχή του έργου.

Η εργασία περιλαμβάνει :

- α. Όλες τις ενέργειες και διαδικασίες που απαιτούνται για την ανάπτυξη και ενεργοποίηση λατομείων και δανειοθαλάμων σύμφωνα και με τα καθοριζόμενα στην ΕΣΥ.
- β. Την εκθάμνωση, κόψιμο και ξερίζωμα δενδρυλλίων, φυτείας και δένδρων οποιασδήποτε διαμέτρου από την περιοχή ανάπτυξης λατομείων και δανειοθαλάμων και απομάκρυνσή τους σε οποιαδήποτε απόσταση.
- γ. Την αφαίρεση από λατομεία και δανειοθαλάμους των φυτικών γαιών και γενικά των ακατάλληλων επιφανειακών στρωμάτων ή ενστρώσεων πάχους μέχρι 30 εκ. καθώς και την αφαίρεση τυχόν υπάρχοντος γαιώδους στρώματος πάνω από επιφανειακά αμμοχάλικα εφ' όσον χρησιμοποιούνται δάνεια αμμοχαλικώδη κλπ. και απομάκρυνση αυτών σε οποιαδήποτε απόσταση από την περιοχή του λατομείου ή δανειοθαλάμου για προσωρινή ή οριστική κατά στρώσεις απόθεση σε θέσεις έγκρισης της Υπηρεσίας.
- δ. Την φορτοεκφόρτωση και τη μεταφορά των δανείων υλικών με οποιοδήποτε κατάλληλο μέσο και σε οποιαδήποτε απαιτούμενη απόσταση (από τις οποιοσδήποτε κατάλληλες πηγές μέχρι τη θέση της ενσωμάτωσής τους).
- ε. Την πλήρη αποκατάσταση του δανειοθαλάμου στην πρότερη λειτουργικά κατάστασή του.

24.1 ΑΝΤΙΚΕΙΜΕΝΟ

Η εργασία που περιγράφεται στο παρόν άρθρο, περιλαμβάνει τη διάθεση του απαραίτητου εργατικού δυναμικού, των υλικών, του κατάλληλου εξοπλισμού και την εκτέλεση κάθε είδους εργασίας, που είναι απαραίτητη για την παραγωγή και εφαρμογή του εκτοξευόμενου σκυροδέματος στα έργα.

24.2 ΕΦΑΡΜΟΣΤΕΕΣ ΠΡΟΔΙΑΓΡΑΦΕΣ

24.3 ΟΡΙΣΜΟΙ

Ως "εκτοξευόμενο σκυρόδεμα" (shotcrete, gunite) ορίζεται το σκυρόδεμα που διαστρώνεται πάνω σε μία επιφάνεια με εκτόξευση του από ακροφύσιο, ώστε να σχηματίσει στρώση σκυροδέματος πάνω στην εν λόγω επιφάνεια.

Ως "αναπήδηση" (rebound) του εκτοξευόμενου σκυροδέματος χαρακτηρίζεται το φαινόμενο κατά το οποίο μέρος των εκτοξευόμενων υλικών αναπηδούν - ανακλώνται επί της επιφάνειας εφαρμογής και δεν ενσωματώνονται τελικά στη σχηματιζόμενη στρώση σκυροδέματος επί της εν λόγω επιφάνειας.

24.4 ΕΙΔΙΚΑ ΧΑΡΑΚΤΗΡΙΣΤΙΚΑ ΕΡΓΑΣΙΩΝ

24.5 ΤΕΧΝΙΚΕΣ ΚΑΙ ΣΥΜΒΑΤΙΚΕΣ ΠΡΟΔΙΑΓΡΑΦΕΣ ΥΛΙΚΩΝ ΚΑΙ ΕΡΓΑΣΙΑΣ

24.5.1. Γενικά

Οι μέθοδοι και η εκτέλεση της εργασίας για την εφαρμογή του εκτοξευόμενου σκυροδέματος θα είναι σύμφωνες με την καλύτερη σύγχρονη πρακτική και με τα καθοριζόμενα στο παρόν άρθρο.

Το εκτοξευόμενο σκυρόδεμα θα διαστρώνεται στα έργα σε χρόνους, έκταση, θέσεις και πάχη που φαίνονται στα σχέδια ή καθορίζονται στο παρόν ή υποδεικνύονται από την Επίβλεψη, ανάλογα με τις επιτόπιες συνθήκες.

Γενικά, η απαίτηση για χρήση εκτοξευόμενου σκυροδέματος θα λαμβάνεται από την Επίβλεψη, μετά την αφαίρεση χαλαρών τεμαχίων από τις επιφάνειες βράχου που θα αποκαλυφθούν μετά την εκσκαφή. Πάντως αυτό δεν αποκλείει το ενδεχόμενο να απαιτηθεί από την Ανάδοχο να επανέλθει στη διάστρωση του εκτοξευόμενου σκυροδέματος σε περιοχές και θέσεις οποτεδήποτε μετά την εκσκαφή, σύμφωνα με τις οδηγίες της Επίβλεψης.

24.5.2. Υλικά

Το εκτοξευόμενο σκυρόδεμα θα συνίσταται από τσιμέντο, λεπτόκοκκα και χονδρόκοκκα αδρανή, νερό και εγκεκριμένα πρόσμικτα, όπως καθορίζεται στο παρόν.

Το τσιμέντο, το νερό, τα αδρανή και τα πρόσμικτα θα πληρούν τις απαιτήσεις της παραγράφου 5.3 του παρόντος άρθρου.

Τα λεπτόκοκκα και τα χονδρόκοκκα αδρανή πρέπει να έχουν κοκκομετρικές διαβαθμίσεις εντός των ορίων του παρακάτω Πίνακα, εκτός εάν εγκριθεί διαφορετικά από την Επίβλεψη. Κατά τα λοιπά, για τα αδρανή του εκτοξευόμενου σκυροδέματος θα εφαρμόζονται όλες οι άλλες απαιτήσεις του Άρθρου Γ-3 της παρούσας, που αναφέρονται στα "σκυροδέματα".

ΠΙΝΑΚΑΣ 1
Κοκκομετρικές Διαβαθμίσεις Αδρανών
Εκτοξευόμενου Σκυροδέματος

Πρότυπα Αμερικανικά Κόσκινα	Λεπτόκοκκα Αδρανή	Χονδρόκοκκα	Αδρανή
--------------------------------	----------------------	-------------	--------

Τετραγωνική Βρογχίδα			
2''			100
3/4			95 - 100
1/2''		100	
3/8''	100	85-100	20 - 55
4	95-100	10-30	0 - 10
8	80-100	0-10	0 - 5
16	50-85	0-5	
30	25-60		
50	10-30		
100	2-10		

Ο χρησιμοποιούμενος στο εκτοξευόμενο σκυρόδεμα αέρας θα είναι καθαρός και απαλλαγμένος ελαίου.

Μέσα στο εκτοξευόμενο σκυρόδεμα θα ενσωματώνεται ταχυπηκτικό πρόσμικτο, εγκεκριμένου τύπου.

Ο Ανάδοχος μπορεί να χρησιμοποιήσει διάφορα πρόσμικτα, μετά από έγκριση της Επίβλεψης και σύμφωνα με τις απαιτήσεις της Προδιαγραφής ASTM C.494.

Ο Ανάδοχος κατά την επιλογή των επιταχυντικών προσμίκτων πρέπει να λάβει υπόψη του τις απαιτούμενες συνθήκες ασφαλείας του προσωπικού καθώς και περιβαλλοντικές επιπτώσεις των προσμίκτων.

24.5.3. Σύνθεση Εκτοξευόμενου Σκυροδέματος

Η κατηγορία του εκτοξευόμενου σκυροδέματος, που θα χρησιμοποιηθεί για κάθε εγκεκριμένη θέση των έργων, θα καθορίζεται από την Υπηρεσία. Οι απαιτούμενες αναλογίες του μίγματος τσιμέντου, αδρανών και κατάλληλων προσμίκτων, για κάθε κατηγορία, θα προτείνονται από την Ανάδοχο (μελέτη σύνθεσης) και θα εγκρίνονται από την Υπηρεσία. Οι αναλογίες θα προκύπτουν σύμφωνα με τις υποδείξεις της ACI 214 για την επίτευξη των προδιαγραφόμενων αντοχών θραύσης, ως εξής :

ΠΙΝΑΚΑΣ 2

Κατηγορία Εκτοξευόμενου Σκυροδέματος	Κοκκομετρική Διαβάθμιση Αδρανών	Ελάχιστη αντοχή Θραύσης
		8 ώρες 28 ώρες
1	3/4 '' - 4 (χονδρόκοκκα)	40285
2	3/8 '' - 8 (χονδρόκοκκα)	40285
3	Μόνο λεπτόκοκκο αδρανές	40285

Οι παραπάνω αντοχές αντιστοιχούν σε κύβους 20Χ20Χ20cm και θα γίνονται σχετικές αναγωγές σε περίπτωση θραύσης δοκιμών με διαφορετικές διαστάσεις.

Η ελάχιστη αντοχή θραύσης θα εκτιμηθεί από τα αποτελέσματα των δοκιμών θραύσης κύβων, σύμφωνα με την παράγραφο 5.4 του παρόντος άρθρου.

Μίγματα εκτοξευόμενου σκυροδέματος δεν θα χρησιμοποιούνται στα έργα παρά μόνο αφού εγκριθούν από την Επίβλεψη. Οι αναλογίες των μιγμάτων θα τροποποιούνται σύμφωνα με τις οδηγίες της Υπηρεσίας, για να περιορισθεί στο ελάχιστο η αναπήδηση σύμφωνα με την παράγραφο 24.5.10.

Η ελάχιστη αντοχή σε θραύση των 40 kg/cm² στις 8 ώρες αποτελεί βασική ιδιότητα των μιγμάτων εκτοξευόμενου σκυροδέματος, που θα χρησιμοποιηθούν για άμεση υποστήριξη και προστασία των πρηνών των εκσκαφών, σύμφωνα με τις οδηγίες της Υπηρεσίας. Η Ανάδοχος θα ενημερώνει για όλες τις τροποποιήσεις στα μίγματα.

24.5.4. Δοκιμές Ποιότητας Εκτοξευόμενου Σκυροδέματος

Για την έγκριση της σύνθεσης του μίγματος η Ανάδοχος θα προετοιμάσει το λιγότερο τρία (3) φατνώματα δοκιμών για κάθε μίγμα, για τη διενέργεια δοκιμής από την Υπηρεσία, τουλάχιστον 40 ημέρες πριν από την έναρξη οποιασδήποτε σκυροδέτησης στα έργα ή πριν δοθεί έγκριση για κάποιο πρόσμικτο ή όταν προτείνεται η χρήση νέου εξοπλισμού και επίσης οποτεδήποτε στη συνέχεια, κατά τη γνώμη της Υπηρεσίας, παράγεται εκτοξευόμενο σκυρόδεμα που δεν ανταποκρίνεται στις παρούσες τεχνικές Προδιαγραφές.

Για τη διενέργεια του συνήθους ποιοτικού ελέγχου, ο αριθμός των απαιτούμενων φατνωμάτων θα είναι γενικά τρία (3) ανά 100m³ διαστρωμένου εκτοξευόμενου σκυροδέματος.

Οι σειρές των 3 φατνωμάτων, η καθεμία, για την έγκριση της σύνθεσης του μίγματος και για το συνήθη ποιοτικό έλεγχο, θα προέρχονται από μία εκτόξευση προς τα κάτω σε οριζόντια επιφάνεια, από μία εκτόξευση σε κεκλιμένη ή κατακόρυφη επιφάνεια και από μία εκτόξευση προς τα πάνω, σε οριζόντια επιφάνεια.

Τα φατνώματα των δοκιμών για τον ποιοτικό έλεγχο του εκτοξευόμενου σκυροδέματος και για τον καθαρισμό της καταλληλότητας των προσμίκτων θα κατασκευάζονται, όπως καθορίζεται στο παρόν άρθρο και σύμφωνα με τις οδηγίες της Υπηρεσίας.

Η Ανάδοχος θα διαθέτει τις απαραίτητες εγκαταστάσεις, τον εξοπλισμό, τα υλικά και την απαραίτητη βοήθεια και θα διεξάγει όλη την εργασία με τρόπο που να κατασκευάζονται αντιπροσωπευτικά φατνώματα για τις δοκιμές του εκτοξευόμενου σκυροδέματος.

Τα φατνώματα δοκιμών θα κατασκευάζονται μέσα σε ένα τετραγωνικό ξύλινο ή μεταλλικό πλαίσιο, που θα εγκρίνεται από την Υπηρεσία, πλευράς 1m, ύψους 10 cm και πάχους πλευρών 2cm και με άκαμπτη βάση, το οποίο θα στερεώνεται ασφαλώς πάνω σε επιφάνεια βράχου, παρόμοιας κλίσης με εκείνη στην οποία θα τοποθετηθεί το εκτοξευόμενο σκυρόδεμα, ή πάνω σε εγκεκριμένη άλλη επιφάνεια, διαβρέχοντας το πλαίσιο και διαστρώνοντας το εκτοξευόμενο στην περιοχή που περικλείεται από αυτό, με τον τρόπο που καθορίζεται στον παρόν άρθρο και με τη χρήση του ίδιου εξοπλισμού ανάμιξης και διάστρωσης που θα χρησιμοποιηθεί στα έργα.

Όλα τα φατνώματα θα έχουν ελάχιστο πάχος 10cm και θα κατασκευάζονται παρουσία της Επίβλεψης. Τα φατνώματα θα αφήνονται αδιατάρακτα στο σημείο της διάστρωσης, ώσπου να επέλθει η τελική πήξη του εκτοξευόμενου σκυροδέματος. Τα φατνώματα των δοκιμών και τα δοκίμια θα μεταφέρονται από την Ανάδοχο στο Εργαστήριο του Εργοταξίου αμέσως μετά την τελική πήξη και με τρόπο που να αποφεύγεται η κατά οποιοδήποτε τρόπο βλάβη τους.

Η Επίβλεψη θα καθορίζει την αντοχή θραύσης του εκτοξευόμενου σκυροδέματος με δοκιμή 8 κύβων, πλευράς 8cm, αφαιρούμενων με πριόνισμα από τα φατνώματα, σύμφωνα με την προδιαγραφή ASTM C.192 ή 8 κυλίνδρων διαμέτρου 10cm, αφαιρούμενων με καροπαρία.

Κατά τη λήψη των πυρήνων θα πρέπει να αποφεύγεται ο σπλισμός, όπου υπάρχει και τα δοκίμια δεν θα πρέπει να λαμβάνονται από απόσταση μικρότερη των 10cm από τα άκρα του φατνώματος. Τα δοκίμια θα αποθηκεύονται, τα άκρα των δοκιμών θα καλύπτονται και οι δοκιμές θα εκτελούνται σύμφωνα με την προδιαγραφή ASTM C.192.

Τα δοκίμια θα θραύονται ως εξής :

1. Δύο (2) δοκίμια στις 8 ώρες (εάν ζητηθεί από την Υπηρεσία).
2. Ένα (1) δοκίμιο στις 3 ημέρες.
3. Δύο (2) δοκίμια στις 7 ημέρες.
4. Τρία (3) δοκίμια στις 28 ημέρες.

Εφόσον απαιτηθεί από την Υπηρεσία ο έλεγχος ήδη διαστρωμένου εκτοξευόμενου σκυροδέματος, θα λαμβάνονται από τις συγκεκριμένες θέσεις σειρές από δύο (2) δοκίμια, διαμέτρου 10cm, και θα θραύονται στις 28 ημέρες, όπως τα δοκίμια από τα φατνώματα δοκιμών. Οι οπές μετά την απόληψη των πυρήνων, θα γεμίζονται με το χέρι με κατάλληλα υλικά, σύνθεσης παρόμοιας με αυτή του εκτοξευόμενου σκυροδέματος.

Τα αποτελέσματα των δοκιμών των κύβων θα αναλύονται στατιστικά, σύμφωνα με τα προδιαγραφόμενα στην ACI 214. Η απαίτηση για κατάλληλη αντοχή σε θλίψη θα ικανοποιείται όταν:

- a. Όχι περισσότερες από μία στις πέντε δοκιμές αντοχής δίνουν αποτελέσματα μικρότερα από την προδιαγραφόμενη αντοχή σε θραύση, με συντελεστή αποκλισης 15% για δοκιμές που γίνονται για έγκριση μελέτης σύνθεσης και 20% για δοκιμές ποιοτικού ελέγχου.
- β. Για κάθε σειρά 6 διαδοχικών δοκιμών η συχνότητα εμφάνισης μέσου όρου αντοχής σε θραύση με τιμή μικρότερη της απαιτούμενης να μην υπερβαίνει το 1%.

Εάν οι δοκιμές που έγιναν από την Υπηρεσία, δείχνουν ότι το εκτοξευόμενο σκυρόδεμα δεν ανταποκρίνεται στις προδιαγραφόμενες απαιτήσεις, τότε η Ανάδοχος θα λάβει κατάλληλα μέτρα, σύμφωνα με τις απαιτήσεις της Υπηρεσίας και τα οποία θα περιλαμβάνουν διακοπή εφαρμογής εκτοξευόμενου σκυροδέματος με τη μη ικανοποιητική σύνθεση, σειρά δοκιμών σύνθεσης για να αποδειχθεί ότι η νέα προτεινόμενη σύνθεση είναι αποδεκτή, λήψη επιτόπου από την Ανάδοχο κυλινδρικών δοκιμών, διαμέτρου 10cm για δοκιμές κλπ.

Εφόσον προκύπτει από τους ελέγχους τι σε κάποιο τμήμα η ποιότητα του εκτοξευόμενου σκυροδέματος υπολείπεται των προδιαγραφόμενων απαιτήσεων, η Ανάδοχος υποχρεούται με δικές της δαπάνες στη λήψη μέτρων που θα αποφασίσει η Υπηρεσία, όπως π.χ.:

- α. Ενίσχυση της διαστρωθείσης επιφάνειας με νέο εκτοξευόμενο σκυρόδεμα.
- β. Αποξήλωση και επανακατασκευή του εκτοξευόμενου σκυροδέματος.
- γ. Σε μικρές αποκλίσεις και εφόσον δεν επηρεάζεται η επάρκεια της κατασκευής είναι δυνατή η αποδοχή της κατασκευής, αφού επιβληθεί περικοπή στην αποζημίωση της Αναδόχου. Στην περίπτωση αυτή η Ανάδοχος υποχρεούται να συντάξει, με δαπάνες της, μελέτη ευστάθειας που να αποδεικνύει την επάρκεια της υποστήριξης των πρηνών. Η αποδοχή της μελέτης από την Υπηρεσία δεν απαλλάσσει την Ανάδοχο από την ευθύνη που έχει, εάν μελλοντικά παρουσιασθεί οποιαδήποτε αστοχία.

Εάν η Ανάδοχος ζητήσει επανέλεγχο της ποιότητας, υποχρεούται να διαθέσει, με δικές της δαπάνες, τα μέσα και το προσωπικό για τη λήψη και προετοιμασία κυλινδρικών δοκιμών από το διαστρωθέν σκυρόδεμα και να καταβάλει τα έξοδα, για τον έλεγχο τους, σε επίσημο εργαστήριο.

24.5.5. Εξοπλισμός

Η Ανάδοχος θα ενημερώνει την Υπηρεσία για τους κατασκευαστές και τους τύπους των μηχανημάτων εκτοξευόμενου σκυροδέματος, που προτίθεται να χρησιμοποιήσει, μαζί με όλο τον άλλο εξοπλισμό, που είναι απαραίτητος για τη διεξαγωγή της εργασίας εκτόξευσης σκυροδέματος, πριν αποσταλεί ο εξοπλισμός στο εργοτάξιο. Όλος ο εξοπλισμός θα εγκρίνεται από την Υπηρεσία. Είναι δυνατή η χρησιμοποίηση εξοπλισμού ξηράς ή υγρής ανάμιξης.

Όλος ο απαιτούμενος για την προπαρασκευή, ανάμιξη και εφαρμογή του εκτοξευόμενου σκυροδέματος εξοπλισμός, θα διατηρείται καθαρός και σε καλή κατάσταση λειτουργίας σε όλη τη διάρκεια κατασκευής των έργων. Ο εξοπλισμός προπαρασκευής και ανάμιξης θα ανταποκρίνεται στις απαιτήσεις του παρόντος άρθρου των Τεχνικών Προδιαγραφών.

Το μηχάνημα εφαρμογής του εκτοξευόμενου σκυροδέματος θα διαθέτει επαρκή ικανότητα διάστρωσης για την επίτευξη του ελάχιστου χρόνου καθυστέρησης στην εκσκαφή και στις άλλες εργασίες κατασκευής. Ο εξοπλισμός θα είναι τέτοιος που να είναι δυνατό τα πρόσμικτα ταχείας σκλήρυνσης να αναμιχθούν ικανοποιητικά και αμέσως πριν από τη διάστρωση.

Η Ανάδοχος θα μεριμνά, ώστε να υπάρχει αρκετή παροχή αέρα και νερού για το μηχάνημα, όπως προδιαγράφεται από τον κατασκευαστή του εξοπλισμού και σύμφωνα με τις οδηγίες Υπηρεσίας. Εάν κατά τη γνώμη της Υπηρεσίας, η λειτουργία του εξοπλισμού εκτόξευσης σκυροδέματος δεν είναι ικανοποιητική, η Ανάδοχος θα προβεί σε όλες τις απαραίτητες επισκευές ή στην αντικατάσταση του εξοπλισμού. Η Υπηρεσία δύναται να δώσει εντολή για να διακοπεί η εκτόξευση του σκυροδέματος, μέχρις ότου υπάρξει συμμόρφωση της Αναδόχου προς τις οδηγίες της. Σε όλες τις περιοχές που εκτελούνται εκσκαφές, η Ανάδοχος θα φροντίζει να εξασφαλίζει επαρκή εξοπλισμό για τη διάστρωση εκτοξευόμενου σκυροδέματος σε οποιαδήποτε παρειά των εκσκαφών, όπως καθορίζεται στο παρόν άρθρο.

24.5.6. Εξειδίκευση των Χειριστών

Οι χειριστές των ακροφυσίων θα διαθέτουν προηγούμενη εμπειρία στην εφαρμογή εκτοξευόμενου σκυροδέματος με χονδρόκοκκα αδρανή ή θα εργάζονται υπό την άμεση επίβλεψη ενός εργοδηγού ή εκπαιδευτή, που να διαθέτει τέτοια εμπειρία. Κάθε ομάδα εργασίας, εφόσον ζητηθεί από την Υπηρεσία, θα προβαίνει στην επίδειξη αποδεκτών ικανοτήτων της στην εφαρμογή του εκτοξευόμενου σκυροδέματος σε κατακόρυφα και υπερκείμενα φαντώματα δοκιμής, πριν από την έναρξη της εργασίας παραγωγής.

Το αποδεκτό εκτοξευόμενο σκυρόδεμα θα συνίσταται από πυκνό, ομοιόμορφο σκυρόδεμα, χωρίς μεγάλα εγκλείσματα από υλικά αναπήδησης και χωρίς εμφανή αδύνατα σημεία πρόσφυσης μεταξύ των στρώσεων.

Οι χειριστές των ακροφυσίων θα εκτοξεύουν το σκυρόδεμα με ομοιόμορφη συνεκτικότητα και με το μεγαλύτερο δυνατό ποσοστό υγρασίας, που είναι δυνατό να χρησιμοποιηθεί πριν δημιουργηθούν προβλήματα αποκόλλησης της στρώσης από το βράχο. Το ακροφύσιο θα κρατείται σε τέτοια θέση έτσι ώστε η δέσμη της παροχής του ρέοντος-

υλικού να προσκρούει, με τη μεγαλύτερη δυνατή προσέγγιση, υπό ορθή γωνία στην προς επικάλυψη επιφάνεια. Η απόσταση του ακροφυσίου από την επιφάνεια εφαρμογής θα είναι τέτοια, ώστε να επιτυγχάνεται η μέγιστη δυνατή συμπύκνωση και ομοιομορφία του διαστρωμένου σκυροδέματος. Η απόσταση αυτή δεν θα είναι μεγαλύτερη από 1,5m και μικρότερη από 1,0m εκτός εάν αποδειχθεί διαφορετικά από τις σχετικές δοκιμές ή εάν ορίζει διαφορετικά ο κατασκευαστής του εξοπλισμού.

Εγκλείσματα από τα υλικά αναπήδησης ή θύλακες αδρανών, δεν θα επιτρέπονται στην τελειωμένη εργασία. Τα υλικά αναπήδησης θα αφαιρούνται και θα απορρίπτονται, όπως καθορίζεται στον παρόν.

24.5.7. Εκτοξευόμενο Σκυρόδεμα υπό Συνθήκες Ψυχρού Καιρού

Δεν θα γίνεται εφαρμογή εκτοξευόμενου σκυροδέματος στην περίπτωση που η θερμοκρασία του αέρα είναι μικρότερη από 0°C. Σε όλες τις περιπτώσεις θερμοκρασιών αέρος κάτω των 0°C, ο Ανάδοχος θα λαμβάνει όλα τα απαραίτητα προστατευτικά μέτρα για διατήρηση του διαστρωθέντος εκτοξευόμενου σκυροδέματος σε θερμοκρασία άνω των 0°C, για διάστημα τουλάχιστον 5 ημερών μετά τη διάστρωση του.

24.5.8. Προετοιμασία Επιφάνειας Εφαρμογής

Όταν πρόκειται να γίνει εφαρμογή εκτοξευόμενου σκυροδέματος, αμέσως μετά την εκσκαφή, οι επιφάνειες θα προετοιμάζονται με αφαίρεση των χαλαρών υλικών, κατά τις οδηγίες της Υπηρεσίας. Τα λεπτόκοκκα υλικά πλήρωσης των ασυνεχειών θα αφαιρούνται σε βάθος που θα καθορίζει η Υπηρεσία, προκειμένου να εισέρχεται εντός των ασυνεχειών το εκτοξευόμενο σκυρόδεμα. Στη συνέχεια θα γίνεται έκπλυση των επιφανειών με καθαρό νερό. Όλες οι επιφάνειες θα είναι υγρές, καθαρές και απαλλαγμένες υλικών αναπήδησης κατά το χρόνο επίστρωσης του εκτοξευόμενου σκυροδέματος.

Όσον αφορά την εφαρμογή επόμενης στρώσης εκτοξευόμενου σκυροδέματος, οι προς επίστρωση επιφάνειες θα αφήνονται πρώτα να πάρουν την αρχική τους πήξη και στη συνέχεια θα καθαρίζονται τελείως με αέρες και νερό υπό πίεση ή με άλλα μέσα, της έγκρισης της Υπηρεσίας, για να αφαιρεθούν όλα τα ίχνη ακαθαρσίας, λάσπης, συντριμμάτων, ελαίου, χαλαρών τεμαχίων, υλικών αναπήδησης, επιφανειακών εκχύσεων τσιμέντου και οποιουδήποτε άλλου επιβλαβούς υλικού. Οι επιφάνειες θα διατηρούνται υγρές, μέχρις ότου γίνει η επίστρωση του εκτοξευόμενου σκυροδέματος.

Όπου υπάρχει ροή ύδατος από το έδαφος, επί του οποίου θα γίνει διάστρωση εκτοξευόμενου σκυροδέματος, και η ροή αυτή δεν είναι δυνατό να τεθεί υπό έλεγχο με σφράγιση μόνο με το εκτοξευόμενο σκυρόδεμα, τότε το νερό θα απομακρύνεται από την περιοχή με έμφραξη ή με εκτροπή με σωληνώσεις, συλλεκτήρων ή άλλων εγκεκριμένων μέσων, κατά τρόπο που το εκτοξευόμενο σκυρόδεμα δεν θα υπόκειται σε υδροστατικές πιέσεις ή διαβρώσεις λόγω του διηθούμενου ύδατος.

Οποτεδήποτε κατά τη διάρκεια της προετοιμασίας μιας επιφάνειας βραχομάζας, η Υπηρεσία δύναται να δώσει εντολή στην Ανάδοχο να εφαρμόσει εκτοξευόμενο σκυρόδεμα σε μεμονωμένες περιοχές της επιφάνειας αυτής, πριν ολοκληρώσει την προετοιμασία της για την επίστρωση του εκτοξευόμενου σκυροδέματος.

24.5.9. Ανάμιξη και Διάστρωση

24.5.9.1 Ανάμιξη

Τα υλικά του εκτοξευόμενου σκυροδέματος θα ζυγίζονται με ακρίβεια πριν από την ανάμιξη. Τα αδρανή θα αναμιγνύονται πλήρως, χωρίς την προσθήκη νερού, πριν την εναπόθεσή τους στον εξοπλισμό διάστρωσης, στην περίπτωση ξηράς ανάμιξης και στην περίπτωση υγράς ανάμιξης, σύμφωνα με την έγκριση της Υπηρεσίας.

Το τσιμέντο θα προστίθεται όχι νωρίτερα της μίας ώρας πριν από τη διάστρωση. Μίγματα που δεν επιστρώνονται εντός μίας ώρας από την προσθήκη του τσιμέντου θα απορρίπτονται.

Η αναλογία του προσμίκτου ταχείας πήξης θα μετράται επακριβώς, ώστε να συμφωνεί με τη μελέτη σύνθεσης. Τα πρόσμικτα θα προστίθενται στους κατάλληλους χρόνους πριν από τη διάστρωση του εκτοξευόμενου σκυροδέματος.

24.5.9.2. Διάστρωση

Το εκτοξευόμενο σκυρόδεμα θα είναι της κατηγορίας που έχει ορίσει η Υπηρεσία και δεν θα διαστρώνεται σε οποιαδήποτε επιφάνεια, χωρίς την έγκριση της Υπηρεσίας. Για

επιφάνειες που απαιτούν άμεση διάστρωση εκτοξευόμενου σκυροδέματος, η Ανάδοχος θα ενημερώνει την Υπηρεσία δεόντως και θα προετοιμάζεται να εκτελέσει όλες τις απαιτούμενες εργασίες, χωρίς χρονοτριβή, με την έγκριση της Υπηρεσίας.

Η Ανάδοχος θα αναπτύξει διαδικασίες λειτουργίες και εργασίες, που θα ικανοποιούν την Υπηρεσία, ώστε να εξασφαλίζεται :

- α. Ελάχιστη αναπήδηση.
- β. Αποφυγή δημιουργίας εγκλεισμάτων (φωλεών) από υλικά αναπήδησης στο περατωμένο σκυρόδεμα.
- γ. Αποφυγή δημιουργίας κοιλοτήτων μέσα στο εκτοξευόμενο σκυρόδεμα.
- δ. Ελάχιστο αριθμό ρωγμών από συρρίκνωση λόγω πήξης του σκυροδέματος
- ε. Καλή πρόσφυση του εκτοξευόμενου σκυροδέματος στο βράχο ή σε άλλη επιφάνεια.
- στ. Ποιότητα εκτοξευόμενου σκυροδέματος με τη μέγιστη δυνατή αντίσταση σε παγετό.

Η ροή του υλικού στο ακροφύσιο θα είναι συνεχής και ομοιόμορφη και ο ρυθμός εφαρμογής του, πάνω σε οποιαδήποτε επιφάνεια, θα είναι επίσης ομοιόμορφος. Εξέχοντα χαλαρά υλικά, φωλεές άμμου, υγρές περιοχές ή άλλα ελαττώματα θα αφαιρούνται και θα αποκαθίστανται, σύμφωνα με τα προδιαγραφόμενα στο παρόν άρθρο.

Με την έναρξη των εργασιών εκτόξευσης του σκυροδέματος, σε οποιαδήποτε περιοχή, η Ανάδοχος σε στενή συνεργασία με την Υπηρεσία και σαν μέρος της διαδικασίας της αρχικής διάστρωσης, θα καθορίσει διαδικασίες εφαρμογής του εκτοξευόμενου σκυροδέματος, οι οποίες θα εξασφαλίσουν την παραγωγή προϊόντος αρίστης ποιότητας και με την ελάχιστη απώλειες υλικού λόγω αναπήδησης. Ο καθορισμός αυτός των διαδικασιών θα περιλαμβάνει μικρές τροποποιήσεις στα μίγματα, εφόσον απαιτηθεί, καθορισμό παραδεκτών μορφώσεων των επιφανειών, παχών στρώσεων και των ποσοτήτων που θα εκτοξεύονται από το ακροφύσιο ανά μονάδα επιφάνειας βράχου, όπως απαιτείται από την Υπηρεσία.

Όταν απαιτείται από την Υπηρεσία, το πάχος της στρώσης του εκτοξευόμενου σκυροδέματος σε οποιαδήποτε περιοχή θα ελέγχεται είτε με τη διεύθυνση ράβδου, αμέσως μετά την περάτωση της εφαρμογής του, είτε με τοποθέτηση καρφιών, γνωστού μήκους, στο βράχο πριν από την εφαρμογή, είτε με οποιοδήποτε άλλο, εγκεκριμένο από την Υπηρεσία, μέσο, όπως λήψη διατομών πριν και μετά τη διάστρωση, λήψη πυρήνων βάσει καννάβου κ.λ.π.

Το εκτοξευόμενο σκυρόδεμα θα εφαρμόζεται σε διαδοχικές στρώσεις και κάθε στρώση θα δομείται με διάφορες διαδρομές του ακροφυσίου, πάνω από την επιφάνεια εργασίας, σε μία ενιαία συνεχή εργασία. Όταν η ροή από το ακροφύσιο είναι ασυνεχής, για οποιαδήποτε αιτία, ο χειριστής θα απομακρύνει το ακροφύσιο από την επιφάνεια εργασίας, μέχρις ότου η ροή ξαναγίνει συνεχής.

Η απόσταση του ακροφυσίου από την επιφάνεια εργασίας θα κυμαίνεται από 0,5m μέχρι 1,0m. Το ακροφύσιο θα κρατιέται γενικά κάθετα προς την επιφάνεια εφαρμογής. Στην περίπτωση εφαρμογής εκτοξευόμενου σκυροδέματος πάνω σε επιφάνεια με πλέγμα, το ακροφύσιο θα κρατιέται κοντύτερα στην επιφάνεια και υπό μικρή γωνία ως προς την κάθετο στην επιφάνεια, ώστε να γίνεται ευκολότερη η ενσωμάτωση του πλέγματος και η απομάκρυνση του υλικού αναπήδησης.

Όταν το συνολικό πάχος του εκτοξευόμενου σκυροδέματος υπερβαίνει τα 8cm το πλέγμα θα τοποθετείται περίπου στο μέσο της στρώσης και θα αγκυρώνεται στην προηγούμενη στρώση με αγκύρια στερέωσης πλέγματος.

Σε περίπτωση εφαρμογής του εκτοξευόμενου σκυροδέματος σε κατακόρυφες ή μεγάλων κλίσεων επιφάνειες, η εφαρμογή θα αρχίσει στο χαμηλότερο σημείο και η στρώση του σκυροδέματος εκτόξευσης θα δομείται σε οριζόντιες ζώνες, από κάτω προς τα πάνω, μέχρις ότου καλυφθεί ολόκληρη η επιφάνεια.

Τα άκρα των περιοχών του εκτοξευόμενου σκυροδέματος, πάνω στα οποία δεν πρόκειται να εφαρμοσθεί περαιτέρω εκτοξευόμενο σκυρόδεμα, και όπου απαιτείται από την Υπηρεσία, θα μορφώνονται, ώστε να σχηματίζουν καθαρές κανονικές γραμμές και με κλίση 45° προς τις παρακείμενες επιφάνειες, μετά από έγκριση της Υπηρεσίας.

Όπου έχει γίνει διάτρηση οπών αποστράγγισης και εγκατάσταση οργάνων στη βραχομάζα, πάνω στην οποία πρόκειται να διαστρωθεί εκτοξευόμενο σκυρόδεμα, η Ανάδοχος θα λάβει όλα τα απαιτούμενα μέτρα προστασίας, ώστε να αποφευχθεί η έμφραξη των εν λόγω οπών ή η πρόκληση ζημιών στα όργανα.

Όταν πρόκειται να γίνει εφαρμογή εκτοξευόμενου σκυροδέματος πλησίον υφιστάμενων

κατασκευών, η Ανάδοχος θα φροντίζει, ώστε να μην προκαλείται βλάβη στις κατασκευές αυτές και θα καλύπτει, για προστασία, τις επιφάνειες των κατασκευών πριν από την εκτόξευση του σκυροδέματος.

Σε περιοχές όπου η εκροή υπογείων υδάτων, από αρμούς ή αναβλύσεις, επηρεάζει τις εργασίες, η Ανάδοχος θα εγκαταστήσει σωληνώσεις διαφυγής και θα σφραγίζει τους συνεχείς αρμούς πριν από τη διάστρωση του εκτοξευόμενου σκυροδέματος. Σε περιοχές όπου το εκτοξευόμενο σκυρόδεμα έχει επιστρωθεί και πήξει, εφόσον εμφανισθούν κηλίδες υγρασίας, η Ανάδοχος θα προβαίνει στη διάτρηση οπών μικρού βάθους για την εκτόνωση των πιέσεων του νερού.

Σε περιοχές καλυμμένες με εκτοξευόμενο σκυρόδεμα, που εμφανίζουν προβλήματα κακής συμπίκνωσης ή έλλειψης συνάφειας, απόμιξης (ξηρές περιοχές), κενών, θυλάκων άμμου ή ανεπαρκούς αντοχής σε θλίψη, θα απομακρύνεται το σκυρόδεμα και θα εφαρμόζεται, εκ νέου, σκυρόδεμα αμέσως, σε επιφάνεια τουλάχιστον 0,30Χ0,30 m, με την έγκριση της Υπηρεσίας.

Το μέγιστο πάχος κάθε στρώσης εκτοξευόμενου σκυροδέματος, συνεχούς διάστρωσης, δεν θα υπερβαίνει τα 8cm. Εάν απαιτείται μεγαλύτερο συνολικό πάχος, αυτό θα επιτυγχάνεται με τη διάστρωση αλλητάλληλων στρώσεων, η καθεμία των οποίων θα έχει πάχος μικρότερο ή ίσο των 8 cm. Η κάθε στρώση θα εφαρμόζεται τότε μόνο όταν η υποκείμενη στρώση έχει σκληρυνθεί. Το πάχος του εκτοξευόμενου σκυροδέματος, που αναφέρεται στα σχέδια για κάθε τύπο υποστήριξης, είναι το μέσο πάχος.

24.5.10. Αναπήδηση

Τα υλικά της αναπήδησης θα αφαιρούνται και θα απομακρύνονται πριν εφαρμοσθεί εκτοξευόμενο σκυρόδεμα σε οποιαδήποτε παρακείμενη επιφάνεια, σύμφωνα με τις οδηγίες της Υπηρεσίας. Τα υλικά της αναπήδησης απορρίπτονται, όπως απαιτείται, σε περιοχή απόθεσης υλικών και θα καλύπτονται με προϊόντα εκσκαφών, πάχους τουλάχιστον ενός μέτρου. Τα υλικά αναπήδησης δεν θα επαναχρησιμοποιούνται.

Η Ανάδοχος οφείλει να λάβει ιδιαίτερη μέριμνα, ώστε τα υλικά αναπήδησης να μη συσσωρεύονται στη συμβολή των τοίχων και δαπέδων.

Η Ανάδοχος θα καταβάλει κάθε προσπάθεια, ώστε η αναπήδηση να περιορίζεται στο ελάχιστο. Εάν κατά τη γνώμη της Υπηρεσίας η αναπήδηση είναι υπερβολική, είναι δυνατό να ζητηθεί να αναθεωρήσει η Ανάδοχος τη σύνθεση των μιγμάτων ή τις διαδικασίες εφαρμογής ή να λάβει άλλα μέτρα, που η Υπηρεσία θεωρεί αναγκαία για περιορισμό της αναπήδησης σε λογικά όρια.

24.5.11. Κατασκευαστικοί Αρμοί

Οι κατασκευαστικοί αρμοί και οι αρμοί διακοπής της εργασίας θα κατασκευάζονται όπως εγκρίνεται από την Υπηρεσία και θα έχουν κλίση 45^ο ως προς την παρακείμενη επιφάνεια του εκτοξευόμενου σκυροδέματος με καθαρή, κανονική ακμή. Πριν από τη διάστρωση του εκτοξευόμενου σκυροδέματος στην παρακείμενη επιφάνεια, το κεκλιμένο τμήμα και το παρακείμενο εκτοξευόμενο σκυρόδεμα θα υφίστανται την καθοριζόμενη στην παράγραφο 10 του παρόντος άρθρου προετοιμασία.

24.5.12. Επισκευή

Πριν από τη διάστρωση της επόμενης στρώσης εκτοξευόμενου σκυροδέματος, η προηγούμενη στρώση θα ελέγχεται, κατά τρόπο ικανοποιούντων την Υπηρεσία, για να εξακριβωθεί εάν υπάρχουν κενά.

Η Ανάδοχος θα προβαίνει, με δαπάνες της, στην επισκευή κάθε περιοχής, όπου διαπιστώνεται η ύπαρξη κενών, θυλάκων άμμου, ρηγματώσεων ή αποκολλήσεις, καθώς και κάθε άλλης περιοχής όπου, κατά τη γνώμη της Υπηρεσίας, το εκτοξευθέν σκυρόδεμα είναι βλαπτωματικό, με αφαίρεση του εκτοξευόμενου σκυροδέματος μέχρι την επιφάνεια του βράχου ή την επιφάνεια της υποκείμενης στρώσης εκτοξευόμενου σκυροδέματος, προβαίνοντας στην προετοιμασία της επιφάνειας, όπως καθορίζεται στο παρόν και στην επανάληψη της εκτόξευσης σκυροδέματος στην περιοχή αυτή, με τρόπο ικανοποιητικό για την Υπηρεσία.

24.5.13. Συντήρηση

Όταν στην επιφάνεια οποιασδήποτε στρώσης εκτοξευόμενου σκυροδέματος εμφανισθούν οι πρώτες στεγνές κηλίδες, η επιφάνεια αυτή θα υγραίνεται, με εκτόξευση νερού, τουλάχιστον μία φορά κάθε 4 ώρες ή θα συντηρείται διαφορετικά, κατά τρόπο ικανοποιητικό για την Υπηρεσία, για χρονικό διάστημα τουλάχιστον επτά (7) ημερών.

24.6. ΕΡΓΑΣΙΕΣ ΤΟΥ ΤΙΜΟΛΟΓΙΟΥ ΠΟΥ ΠΡΟΔΙΑΓΡΑΦΟΝΤΑΙ ΣΕ ΑΥΤΟ ΤΟ ΑΡΘΡΟ

24.6.1. Το Εκτοξευόμενο σκυρόδεμα κατηγορίας 1,2,και 3 όπως ο πίνακας 2 της παρ. 24.5.3.

24.7. Επιμέτρηση - Πληρωμή

24.7.1 Η δαπάνη για τη χρήση εκτοξευόμενου σκυροδέματος για την προστασία πρανών, η επιμέτρηση του εκτοξευόμενου σκυροδέματος θα γίνεται με βάση τα κυβικά μέτρα διαστρωθέντος όγκου εκτοξευόμενου σκυροδέματος με μία από τις παρακάτω μεθόδους:

- α. Θα μετράται το πάχος του σκυροδέματος σε κάρναβο σημείων, που θα εγκρίνει η Υπηρεσία, και ο μέσος όρος των παχών θα αποτελεί το συμβατικό πάχος, το οποίο πολλαπλασιαζόμενο επί την αναπτυγμένη επιφάνεια θα δίνει το συμβατικό όγκο.
- β. Με τη βοήθεια κατάλληλων ηλεκτρονικών καταγραφικών μηχανημάτων θα γίνεται λήψη διατομών, πριν και μετά την εργασία εφαρμογής του εκτοξευόμενου σκυροδέματος. Από τις διατομές αυτές θα προκύπτει η επιφάνεια και κατά συνέπεια ο όγκος του εκτοξευόμενου σκυροδέματος. Τα σημεία που θα μετρώνται σε κάθε διατομή, θα είναι τουλάχιστον 20 και η απόσταση των διατομών θα καθορίζεται από την Υπηρεσία.

Τα πάχη που θα λαμβάνονται υπόψη, για τον υπολογισμό του μέσου συμβατικού πάχους του εκτοξευόμενου σκυροδέματος είναι :

- α. Για πάχος στρώσης σκυροδέματος $d < 3\text{cm}$ τα πάχη $2/3d < d < 4/3d$
- β. Για πάχος στρώσης σκυροδέματος $d > 3\text{cm}$ τα πάχη $3/5d < d < 7/5d$

Σε περιπτώσεις παχών μικρότερων από $3/5d$ θα πρέπει να συμπληρώνεται το σκυρόδεμα ενώ σε περιπτώσεις παχών μεγαλύτερων από $7/5d$ θα λαμβάνονται σαν $7/5d$.

E - 1 ΥΠΟΒΑΣΕΙΣ ΟΔΟΣΤΡΩΜΑΤΩΝ ΜΕ ΑΔΡΑΝΗ ΣΤΑΘΕΡΟΠΟΙΟΥΜΕΝΟΥ ΤΥΠΟΥ (ΧΩΡΙΣ ΣΥΝΔΕΤΙΚΟ ΥΛΙΚΟ)

1.1 ΓΕΝΙΚΑ

- (1) Σε σχέση με την Π.Τ.Π. Ο 150 εκδόσεως 1966 από το τ. Υ.Δ.Ε. θα ισχύουν οι παρακάτω συμπληρώσεις - τροποποιήσεις.
- (2) Εναλλακτικά, και κατόπιν έγκρισης από την Υπηρεσία, είναι δυνατόν να χρησιμοποιηθεί η παράγραφος 3.3 του άρθρου Ε-3 της Τ.Σ.Υ., κατά το μέρος που αφορά την κοκκομέτρηση των υλικών και τα υπόλοιπα θέματα τα θιγόμενα στη σχετική παράγραφο 3.3, αντί των αντίστοιχων της ΠΤΠ Ο 150.

1.2 ΜΗΧΑΝΙΚΑ ΧΑΡΑΚΤΗΡΙΣΤΙΚΑ ΥΛΙΚΟΥ

Οι υποβάσεις από θραυστό ή συλλεκτό αμμοχάλικο μη κατεργασμένο (χωρίς συνδετικό υλικό) θα κατασκευασθούν σύμφωνα με την ΠΤΠ Ο 150 με την ακόλουθη μεταβολή σχετικά με τα απαιτούμενα μηχανικά χαρακτηριστικά των υλικών που αναφέρονται στην παράγραφο 2.3 της ΠΤΠ Ο 150.

Η φθορά σε τριβή και κρούση που προσδιορίζεται κατά την Μέθοδο Los Angeles AASHTO : T-96 δεν πρέπει να υπερβαίνει το 40%.

1.3 ΑΠΑΙΤΗΣΕΙΣ ΕΠΙΦΑΝΕΙΑΣ

Οι "απαιτήσεις επιφάνειας" που προβλέπονται στην παράγραφο 8.2 της Π.Τ.Π. Ο 150 τροποποιούνται ως ακολούθως :

(1) Στάθμη άνω επιφάνειας

Η άνω επιφάνεια που προκύπτει, μετά την κατασκευή ολόκληρης της υπόβασης, πρέπει να ανταποκρίνεται προς την επιφάνεια της μελέτης και δεν πρέπει να παρουσιάζει υψομετρικές αποκλίσεις μεγαλύτερες από 2,0 cm.

(2) Ομαλότητα άνω επιφάνειας

Τοπικές ανωμαλίες ή κυματισμοί θα ελέγχονται με τον 4μετρο ευθύγραμμο πήχyu, παράλληλα και κάθετα προς τον άξονα της οδού. Σε κάθε περίπτωση, μεταξύ της επιφάνειας επαφής του πήχyu και της κάτωθεν αυτού ελεγχόμενης επιφάνειας, οι κυματισμοί (κοιλότητες) δεν πρέπει να υπερβαίνουν τα 2,0 cm.

Οι μετρήσεις παράλληλα προς τον άξονα της οδού θα γίνονται κατά κανόνα στο μέσον του πλάτους κάθε λωρίδας κυκλοφορίας και στο μέσον του πλάτους της λωρίδας Έκτακτης Ανάγκης (Λ.Ε.Α.) όπου υπάρχει.

Οι μετρήσεις εγκάρσια προς τον άξονα θα γίνονται σε διατομές απέχουσες μεταξύ τους το πολύ 10 μ., αν πρόκειται επί της άνω επιφάνειας να κατασκευασθεί στρώση με συνδετικό (άσφαλτο, τσιμέντο κλπ.), ή το πολύ 20 μ., αν πρόκειται επί της άνω επιφάνειας να κατασκευασθεί στρώση χωρίς συνδετικό (με μηχανική σταθεροποίηση).

Η εφαρμογή του 4μετρου πήχyu θα γίνεται στα τμήματα εκείνα στα οποία υπάρχει υποψία διακυμάνσεων μεγαλύτερων από τις επιτρεπόμενες.

- (3) Η μη τήρηση των παραπάνω όρων συνιστά κακοτεχνία για την άρση της οποίας ευθύνεται ο Ανάδοχος.

E - 2 ΒΑΣΕΙΣ ΟΔΟΣΤΡΩΜΑΤΩΝ ΜΕ ΑΔΡΑΝΗ ΣΤΑΘΕΡΟΠΟΙΟΥΜΕΝΟΥ ΤΥΠΟΥ (ΧΩΡΙΣ ΣΥΝΔΕΤΙΚΟ ΥΛΙΚΟ)

2.1 ΓΕΝΙΚΑ

- (1) Σε σχέση με την Π.Τ.Π. Ο 155 εκδόσεως 1966 από το τ. Υ.Δ.Ε. θα ισχύουν οι παρακάτω συμπληρώσεις - τροποποιήσεις.
- (2) Εναλλακτικά, και κατόπιν έγκρισης από την Υπηρεσία, είναι δυνατόν να

χρησιμοποιηθεί η παράγραφος 3.3 του άρθρου Ε-3 της Τ.Σ.Υ., κατά το μέρος που αφορά την κοκκομέτρηση των υλικών και τα υπόλοιπα θέματα τα θιγόμενα στη σχετική παράγραφο 3.3, αντί των αντίστοιχων της ΠΤΠ Ο 155.

2.2 ΜΗΧΑΝΙΚΑ ΧΑΡΑΚΤΗΡΙΣΤΙΚΑ ΥΛΙΚΟΥ

Οι υποβάσεις από θραυστό ή συλλεκτό αμμοχάλικο μη κατεργασμένο (χωρίς συνδετικό υλικό) θα κατασκευασθούν σύμφωνα με την ΠΤΠ Ο 150 με την ακόλουθη μεταβολή σχετικά με τα απαιτούμενα μηχανικά χαρακτηριστικά των υλικών που αναφέρονται στην παράγραφο 2.3 της ΠΤΠ Ο 155.

Η φθορά σε τριβή και κρούση που προσδιορίζεται κατά την Μέθοδο Los Angeles AASHTO : T-96 δεν πρέπει να υπερβαίνει το 30%.

2.3 ΑΠΑΙΤΗΣΕΙΣ ΕΠΙΦΑΝΕΙΑΣ

Οι "απαιτήσεις επιφάνειας" που προβλέπονται στην παράγραφο 8.2 της Π.Τ.Π. Ο 155 τροποποιούνται ως ακολούθως :

(1) Στάθμη άνω επιφάνειας

Η άνω επιφάνεια που προκύπτει, μετά την κατασκευή ολόκληρης της βάσης, πρέπει να ανταποκρίνεται προς την επιφάνεια της μελέτης και δεν πρέπει να παρουσιάζει υψομετρικές αποκλίσεις μεγαλύτερες από 2,0 cm.

(2) Ομαλότητα άνω επιφάνειας

Τοπικές ανωμαλίες ή κυματισμοί θα ελέγχονται με τον 4μετρο ευθύγραμμο πήχυ, παράλληλα και κάθετα προς τον άξονα της οδού. Σε κάθε περίπτωση, μεταξύ της επιφάνειας επαφής του πήχυ και της κάτωθεν αυτού ελεγχόμενης επιφάνειας, οι κυματισμοί (κοιλότητες) δεν πρέπει να υπερβαίνουν τα 2,0 cm.

Οι μετρήσεις παράλληλα προς τον άξονα της οδού θα γίνονται κατά κανόνα στο μέσον του πλάτους κάθε λωρίδας κυκλοφορίας και στο μέσον του πλάτους της Λωρίδας Έκτακτης Ανάγκης (Λ.Ε.Α.) όπου υπάρχει.

Οι μετρήσεις εγκάρσια προς τον άξονα θα γίνονται σε διατομές απέχουσες μεταξύ τους το πολύ 10 μ., αν πρόκειται επί της άνω επιφάνειας να κατασκευασθεί στρώση με συνδετικό (άσφαλτο, τσιμέντο κλπ.), ή το πολύ 20 μ., αν πρόκειται επί της άνω επιφάνειας να κατασκευασθεί στρώση χωρίς συνδετικό (με μηχανική σταθεροποίηση).

Η εφαρμογή του 4μετρου πήχυ θα γίνεται στα τμήματα εκείνα στα οποία υπάρχει υποψία διακυμάνσεων μεγαλύτερων από τις επιτρεπόμενες.

(3) Η μη τήρηση των παραπάνω όρων συνιστά κακοτεχνία για την άρση της οποίας ευθύνεται ο Ανάδοχος.

3.1 ΓΕΝΙΚΑ

- 3.1.1** Το παρόν άρθρο αφορά την κατασκευή στρώσεων από ασύνδετο υλικό, οι οποίες σκοπό έχουν την προστασία του οδοστρώματος από βλάβες λόγω επίδρασης παγετού. Οι υπόψη στρώσεις αποτελούνται από συνθέσεις αδρανών, τα οποία δεν είναι ευπαθή σε παγετό και είναι επαρκώς υδατοπερατές, ακόμη και σε συμπυκνωμένη κατάσταση.
- 3.1.2** Σε όλες περιπτώσεις προβλέπεται κατασκευή **Στρώσης Στράγγισης Οδοστρώματος (Σ.Σ.Ο.)** και παράλληλα απαιτείται να εφαρμοσθεί αντιπαγετική προστασία του οδοστρώματος, η **Σ.Σ.Ο.** κατασκευάζεται σύμφωνα με το παρόν άρθρο αποτελώντας τμήμα της αντιπαγετικής προστασίας του έργου. Σε όλες τις άλλες περιπτώσεις η Στρώση Στράγγισης Οδοστρώματος θα κατασκευάζεται με υλικά (για έργα ελάχιστου πάχους 0,10 μ.) διαβάθμισης Β ή Γ της Π.Τ.Π. Ο150, αλλά με υποχρέωση το ποσοστό του διερχόμενου κλάσματος από το κόσκινο Νο 200 να είναι ίσο προς 3-10%, ή με υλικό διαβάθμισης Α (για έργα με ελάχιστο πάχος $\geq 0,15$ μ.). Η στρώση στράγγισης οδοστρώματος θα συμπυκνώνεται σε ποσοστό ίσο κατ' ελάχιστο προς το 95% της τροποποιημένης δοκιμής PROCTOR (PROCTOR MODIFIED). Η στρώση στράγγισης οδοστρώματος αποτελεί τμήμα της "στρώσης έδρασης οδοστρώματος" (δεν αποτελεί τμήμα της δομικής κατασκευής του οδοστρώματος) και στη δαπάνη κατασκευής που καλύπτεται από αυτό το άρθρο περιλαμβάνεται η προμήθεια όλων των απαιτούμενων υλικών επί τόπου του έργου από οποιαδήποτε απόσταση, η διάστρωση, διαβροχή και πλήρης κυλίνδρωση, ώστε να προκύψει η επιθυμητή γεωμετρική επιφάνεια με τον επιθυμητό βαθμό συμπύκνωσης και κατά τα λοιπά όπως ορίζεται στο άρθρο Ε-3 της ΤΣΥ, στην Π.Τ.Π. Ο150 και σύμφωνα με τους λοιπούς όρους δημοπράτησης.
- 3.1.3** Οι στρώσεις αντιπαγετικής προστασίας πρέπει να κατασκευάζονται με τέτοιο τρόπο, ώστε να είναι δυνατή η αποστράγγιση τόσο κατά την κατασκευή όσο και κατά τη διάρκεια λειτουργίας της οδού. Στα ορύγματα κατασκευάζεται μέχρι τις εγκαταστάσεις απορροής των ομβρίων και στα επιχώματα μέχρι το στραγγιστικό αγωγό, ή το πρανές.
- 3.1.4** Αν δεν καθορίζεται διαφορετικά, στις μονοκλινείς διατομές, στην περιοχή της υψηλότερης οριογραμμής του οδοστρώματος, στο όριο με την "πλευρική διαμόρφωση" της διατομής, η κάτω επιφάνεια της στρώσης αντιπαγετικής προστασίας (Planum) διαμορφώνεται με αντίθετη εγκάρσια κλίση $\geq 4\%$. Η αντίθετη αυτή εγκάρσια κλίση πρέπει να αρχίζει σε απόσταση 1,0 μ. μετρούμενη από την υπόψη οριογραμμή προς το μέσον του οδοστρώματος.
- 3.1.5** Το πάχος της αντιπαγετικής στρώσης, στο τμήμα μεταξύ της οριογραμμής της σταθεροποιημένης επιφάνειας και του πρανούς (ή αντίστοιχα των πλευρικών εγκαταστάσεων απορροής), μπορεί να μειωθεί, εφόσον εξασφαλίζεται η ανεμπόδιση αποστράγγιση. Στα χαμηλότερα σημεία των κοιλωμάτων της μηκοτομής πρέπει να αυξάνεται το πάχος της αντιπαγετικής στρώσης και να προβλέπονται πρόσθετες εγκαταστάσεις αποστράγγισης, ώστε να αποφεύγεται η συσσώρευση ομβρίων υδάτων. Το μεγαλύτερο αυτό πάχος θα εφαρμόζεται από το χαμηλότερο σημείο του κοιλώματος και από τις δύο πλευρές σε μήκος 10 μ. τουλάχιστον και κατά τρόπο ώστε να επιτυγχάνεται η μονότονα κατωφερική κλίση της κάτω επιφάνειας προς τον αποδέκτη της στράγγισης (τάφρος, στραγγιστήριο ή πρανές).

3.2 ΑΝΤΙΠΑΓΕΤΙΚΗ ΣΤΡΩΣΗ**3.2.1 Γενικά**

- 3.2.1.1** (1) Στην παρούσα παράγραφο 3.2 περιγράφεται η κατασκευή αντιπαγετικής στρώσης από κοκκώδη υλικά.
- (2) Αντί της αντιπαγετικής στρώσης που περιγράφεται στην παρούσα παράγραφο 3.2, ως αντιπαγετική στρώση μπορεί να κατασκευασθεί βάση / υπόβαση από μη κατεργασμένο συλλεκτό ή θραυστό αμμοχάλικο από ασύνδετο υλικό) με συγκεκριμένες απαιτήσεις κοκκομετρικής σύνθεσης, όπως περιγράφεται στην παρακάτω παράγρ. 3.3.
- 3.2.1.2** Οι αντιπαγετικές στρώσεις αποτελούνται από :
- (1) Συνθέσεις συλλεκτών αμμοχάλικων με πιθανή προσθήκη αδρανών (π.χ. από φυσικό πέτρωμα, σκωρίες υψικαμίνων, ιπτάμενη τέφρα) ή

- (2) Συνθέσεις θραυστών σκύρων - γαρμπιλίου - άμμου, ή γαρμπιλίου - άμμου (π.χ. από φυσικό πέτρωμα, σκωρίες υψικαμίνων, ιπτάμενη τέφρα).

3.2.1.3 Αν οι απαιτήσεις ως προς τον βαθμό συμπύκνωσης που φαίνονται στον πίνακα 1 ή/και ως προς το μέτρο παραμόρφωσης (ή αντίστοιχα το CBR) δεν μπορούν να ικανοποιηθούν (βλ. παρ. 3.1.5.) και τούτο οφείλεται σε αντικειμενική αδυναμία, πρέπει να εφαρμόζεται μία από τις παρακάτω μεθόδους :

- (1) Βελτίωση ή σταθεροποίηση κάτω από την επιφάνεια έδρασης της αντιπαγετικής στρώσης (Planum).
- (2) Βελτίωση της κοκκομετρικής διαβάθμισης της σύνθεσης των αδρανών της αντιπαγετικής στρώσης, με προσθήκη αδρανών συγκεκριμένης διαβάθμισης.
- (3) Αύξηση του πάχους της αντιπαγετικής στρώσης.
- (4) Αντικατάσταση της αντιπαγετικής στρώσης με αντίστοιχου πάχους "μη κατεργασμένες" βάσεις αμμοχαλικών (σύμφωνα με την παράγραφο 3.3)

Για την περίπτωση έργων που κατασκευάζονται με ΜΕΛΕΤΗ - ΚΑΤΑΣΚΕΥΗ, ή με ΣΥΜΒΑΣΗ ΠΑΡΑΧΩΡΗΣΗΣ, η εκλογή της κατά περίπτωση καταλληλότερης μεθόδου θα γίνεται από τον Ανάδοχο και θα τελεί υπό την έγκριση από την Υπηρεσία μόνον κατά το τεχνικό της μέρος. Για την περίπτωση έργων που κατασκευάζονται με ΤΙΜΕΣ ΜΟΝΑΔΑΣ θα ακολουθείται η ίδια διαδικασία, αλλά η έγκριση της Υπηρεσίας θα χορηγείται μετά από συνεκτίμηση και των οικονομικών δεδομένων.

3.2.2 Υλικά και συνθέσεις υλικών κατασκευής

3.2.2.1 Για την κατασκευή της αντιπαγετικής στρώσης χρησιμοποιούνται τα παρακάτω υλικά :

- (1) Συνθέσεις (συλλεκτών) χαλικών και αμμοχαλικών με ποσοστό $\leq 5\%$ κ.β. κόκκων μικρότερων των 0,063 χλστ. και ποσοστό $>40\%$ κ.β. κόκκων μεγαλύτερων των 2 χλστ.
- (2) Συνθέσεις (συλλεκτών) άμμων και αμμοχαλικών με ποσοστό $\leq 5\%$ κ.β. κόκκων μικρότερων των 0,063 χλστ. και ποσοστό $\leq 40\%$ κ.β. κόκκων μεγαλύτερων των 2 χλστ.
- (3) Συνθέσεις από λιθοσυντρίμματα (γαρμπίλι) και άμμο λατομείου διαβαθμίσεων από 0/5 έως 0/32 χλστ., καθώς και από θραυστά σκύρα, γαρμπίλι και άμμο λατομείου διαβαθμίσεων 0/45 και 0/56 χλστ.
- (4) Εκτός των παραπάνω μπορούν να χρησιμοποιηθούν συνθέσεις αδρανών των περιπτώσεων (1) και (2) με προσθήκη θραυστών αδρανών, καθώς και συνθέσεις αδρανών της περίπτωσης (3) με προσθήκη συλλεκτής άμμου. Στην περίπτωση προσθήκης συλλεκτής άμμου, το ποσοστό των μικρότερων των 2 χλστ. κόκκων στο συνολικό ποσοστό της σύνθεσης των αδρανών πρέπει να είναι τουλάχιστον 20% κ.μ.

3.2.2.2 Το ποσοστό των πλέον χονδρόκοκκων αδρανών, συμπεριλαμβανομένου του ποσοστού κόκκων εκτός διαβάθμισης, πρέπει να είναι τουλάχιστον 10% κ.β.

3.2.2.3 Το ποσοστό των χονδρόκοκκων κόκκων εκτός διαβάθμισης πρέπει να μην υπερβαίνει το 10% κ.β.

3.2.2.4 Στο ανώτερο τμήμα της αντιπαγετικής στρώσης και σε πάχος 20 εκ., το ποσοστό των μεγαλύτερων των 2 χλστ κόκκων στο συνολικό ποσοστό της σύνθεσης των αδρανών πρέπει να είναι τουλάχιστον 30% κ.β. Οι άμμοι και τα αμμοχαλικά που δεν ικανοποιούν αυτή την απαίτηση επιτρέπεται να χρησιμοποιούνται, εφόσον αποδεικνύεται ότι ικανοποιούνται οι απαιτήσεις ως προς το βαθμό συμπύκνωσης και ως προς το μέτρο παραμόρφωσης (ή αντίστοιχα το CBR), σύμφωνα με την παράγραφο 3.2.4.2 και η στρώση είναι, σε συμπυκνωμένη κατάσταση, ικανοποιητικά υδατοπερατή.

3.2.2.5 Εκτός των παραπάνω, στα ανώτερα 20 εκ. της αντιπαγετικής στρώσης, το ποσοστό των μεγαλύτερων των 2 χλστ κόκκων στις συνθέσεις της περίπτωσης (1) δεν πρέπει να υπερβαίνει το 75% κ.β. και στις συνθέσεις της περίπτωσης (3) το 85% κ.β. Επίσης το ποσοστό των μεγαλύτερων των 16 χλστ κόκκων στις συνθέσεις των περιπτώσεων (1) και (2), όπως και το ποσοστό των μεγαλύτερων των 22 χλστ κόκκων στις συνθέσεις της περίπτωσης (3) δεν πρέπει να υπερβαίνει το 40% κ.β.

3.2.2.6 Το επιτρεπόμενο ποσοστό κόκκων μικρότερων των 0,063 χλστ καθορίζεται (παράλληλα με την ευπάθεια σε παγετό) και από την ευπάθεια των υλικών και συνθέσεων υλικών

κατασκευής σε δυσμενείς καιρικές συνθήκες κατά την κατασκευή και προσδιορίζεται, έτσι ώστε να ικανοποιούνται οι απαιτήσεις των παραγράφων 3.2.4.1 και 3.2.4.2.

3.2.2.7 Τα υλικά κατασκευής θα πρέπει να μεταφέρονται στο εργοτάξιο διαβρεγμένα.

3.2.3 Κατασκευή

3.2.3.1 Απαγορεύεται η κατασκευή της αντιπαγετικής στρώσης όταν η στρώση έδρασης αυτής βρίσκεται υπό την επίδραση παγετού.

3.2.3.2 Το ελάχιστο πάχος κάθε στρώσης, ή επιμέρους στρώσης, σε συμπυκνωμένη κατάσταση, εξαρτάται από το μέγεθος του μεγίστου κόκκου της σύνθεσης των αδρανών και είναι :

(1) συνθέσεις αδρανών μεγίστου κόκκου 32 χλστ : 12 εκ.

(2) συνθέσεις αδρανών μεγίστου κόκκου 45 χλστ : 15 εκ.

(3) συνθέσεις αδρανών μεγίστου κόκκου 56 χλστ : 18 εκ.

(4) συνθέσεις αδρανών μεγίστου κόκκου 63 χλστ. : 20 εκ.

3.2.3.3 Η αντιπαγετική στρώση πρέπει να κατασκευάζεται έτσι, ώστε να παρουσιάζει ομοιομορφία ως προς την αντοχή της και τη συμπεριφορά της σε παραμόρφωση. Για το σκοπό αυτό, η φόρτωση, εκφόρτωση και διάστρωση των αδρανών υλικών πρέπει να γίνεται με τέτοιο τρόπο, ώστε να αποφεύγεται η απόμιξη. Η συμπύκνωση του διαστρωμένου υλικού πρέπει να γίνεται με τη βέλτιστη περιεκτικότητα σε νερό, σε πολλές φάσεις εργασίας.

3.2.4 Απαιτήσεις

3.2.4.1 Κοκκομετρική διαβάθμιση

(1) Για την τελειωμένη στρώση ισχύουν οι οριακές τιμές της παραγράφου 3.3.2.3. Το ποσοστό κόκκων μικρότερων των 0,063 χλστ δεν πρέπει να υπερβαίνει το 7,0% κ.β.

(2) Σε περίπτωση κατά την οποία υπάρχει ενδεχόμενο υδροφόρος ορίζοντας να ανέρχεται έως την επιφάνεια έδρασης της αντιπαγετικής στρώσης (Planum), το κατώτερο τμήμα της αντιπαγετικής στρώσης, ελάχιστου πάχους 20 εκ. κατασκευάζεται έτσι ώστε το ποσοστό κόκκων μικρότερων των 0,063 χλστ να μην υπερβαίνει το 5,0% κ.β.

(3) Ποσοστό μεγαλύτερο του 7% κ.β. κόκκων μικρότερων των 0,063 χλστ γίνεται δεκτό, μόνον όταν αποδεικνύεται η καταλληλότητα της σύνθεσης των αδρανών αναφορικά με την υδατοπερατότητα, τη μη ευπάθεια σε παγετό και την ικανοποίηση των απαιτήσεων της παραγράφου 3.2.4.2.

3.2.4.2 Βαθμός συμπίκνωσης και μέτρο παραμόρφωσης

(1) Η αντιπαγετική στρώση πρέπει να συμπυκνώνεται κατά τέτοιο τρόπο, ώστε να επιτυγχάνεται ο ελάχιστος βαθμός συμπίκνωσης σύμφωνα με την δοκιμή Proctor (D_{pr}) που φαίνεται στον Πίνακα 1.

(2) Σε περίπτωση, κατά την οποία ο έλεγχος του βαθμού συμπίκνωσης γίνεται έμμεσα (λόγω των δυσκολιών που μπορεί να προέρχονται από τα χαρακτηριστικά των υλικών κατασκευής) με τη δοκιμή φόρτισης πλάκας, η σχέση των μέτρων παραμόρφωσης (2η προς 1η φόρτιση) $Ev2/Ev1$ δεν πρέπει να υπερβαίνει την τιμή 2,2 όταν προδιαγράφεται βαθμός συμπίκνωσης $D_{pr} \geq 103\%$ της πρότυπης δοκιμής Proctor (ή 98% της τροποποιημένης δοκιμής Proctor) και $Ev2/Ev1 \leq 2,5$ όταν προδιαγράφεται $D_{pr} < 103\%$ της πρότυπης δοκιμής Proctor.

(3) Σύμφωνα με την τυποποίηση κατάταξης των οδοστρωμάτων σε τέσσερις κατηγορίες, ανάλογα με την ελάχιστη Φέρουσα Ικανότητα Έδρασης (Φ.Ι.Ε.) που απαιτείται να υπάρχει στην επιφάνεια έδρασης του οδοστρώματος, που στην προκειμένη περίπτωση ταυτίζεται με την άνω επιφάνεια της αντιπαγετικής στρώσης, θα ισχύουν οι ακόλουθες απαιτήσεις, ανάλογα με Φ.Ι.Ε. σχεδιασμού του οδοστρώματος.

Φέρουσα Ικανότητα Έδρασης (Φ.Ι.Ε.)	Φ.Ι.Ε. 0	Φ.Ι.Ε. 1	Φ.Ι.Ε. 2	Φ.Ι.Ε. 3

CBR (%)	3 < CBR 5	5 < CBR 10	10 < CBR 20	CBR > 20
Ενδεικτικό αντίστοιχο Μέτρο Παρα-μόρφωσης Ev2	17 < Ev2 25	25 < Ev2 35	35 < Ev2 45	Ev2 > 45

- (4) Για την κατασκευή οδοστρωμάτων αυτοκινητοδρόμων και κύριων οδικών έργων (κατηγορίας K3 και ανώτερης) δεν γίνεται δεκτή, στην έδραση του οδοστρώματος (που στην παρούσα περίπτωση ταυτίζονται με την άνω επιφάνεια της αντιπαγετικής στρώσης), Φ.Ι.Ε. μικρότερη του 2.
- (5) Κατά τον προσδιορισμό του μέτρου παραμόρφωσης (ή του CBR) και της πυκνότητας ξηρού υλικού γ_d , στα πλαίσια των ελέγχων, επιτρέπονται οι παρακάτω αποκλίσεις :
- Αν ο αριθμός των δοκιμών ελέγχων κάθε στρώσης (ή θέσης ελέγχου) είναι μικρότερος από πέντε (5), όλα τα επιμέρους αποτελέσματα θα πρέπει να βρίσκονται εντός των επιτρεπομένων ορίων.
 - Αν οι δοκιμές ελέγχου είναι πέντε ή περισσότερες, επιτρέπεται κάθε φορά ένα (1) επιμέρους αποτέλεσμα να αποκλίνει από μεν το απαιτούμενο CBR ή αντίστοιχα το μέτρο παραμόρφωσης όχι περισσότερο από 10%, ενώ για τον προσδιορισμό του βαθμού συμπίκνωσης όχι περισσότερο από 3% από την πυκνότητα ξηρού υλικού
- (6) Σε περίπτωση, κατά την οποία αιτιολογούνται μη αποδεκτά αποτελέσματα (π.χ. για σύνθεση πολύ ανομοιομορφων υλικών), μπορούν να προσδιορίζονται και να δίδονται οι μέγιστες επιτευχθείσες τιμές με συμπτυκνώσεις δειγμάτων.

ΠΙΝΑΚΑΣ - 1
Ελάχιστες απαιτήσεις για το βαθμό συμπίκνωσης D_{pr} μιγμάτων υλικών κατασκευής αντιπαγετικών στρώσεων

No	Περιοχή	Συνθέσεις υλικών	D_{pr} % (δοκιμή Proctor Τροπο-ποιημένη) ^{Πρότυπη}
1	Επιφάνεια αντιπαγετικής στρώσης μέχρι βάθους 0,2 μ.	Συνθέσεις αμμοχαλικών κλιμακωτής ή ανοικτής (συνεχούς διαβάθμισης [περίπτωση (1) παρ. 3.2.3.2.], καθώς και συνθέσεις υλικών από θραυστή άμμο, γαρμπίλι και πιθανόν θραυστά σκύρα διαβαθμίσεων από 0/5 έως 0/56 [περίπτωση (3) παρ. 3.2.3.2.]	98
			103
		Χάλικες στενής διαβάθμισης (ένα κλά-σμα) [περίπτωση (1) παρ. 3.2.3.2.], κα-θώς και συνθέσεις άμμων και αμμοχά-λικων [περίπτωση (2) παρ. 3.2.3.2.)	95
			100
2	Εκτός της περιοχής No 1	Όλες οι συνθέσεις υλικών της περιοχής No 1	95
			100

3.2.4.3 Απαιτήσεις γεωμετρίας άνω επιφάνειας

Η τελική στάθμη και ομαλότητα της άνω επιφάνειας της αντιπαγετικής στρώσης θα πρέπει να τηρούν τις ακόλουθες υποχρεώσεις :

- (1) Τελική στάθμη

Η άνω επιφάνεια που προκύπτει, μετά την κατασκευή ολόκληρης της αντιπαγετικής στρώσης, πρέπει να ανταποκρίνεται προς την επιφάνεια της μελέτης και δεν πρέπει να παρουσιάζει υψομετρικές αποκλίσεις μεγαλύτερες από 20 mm.

(2) Πυκνότητα χωροσταθμικών σημείων

Η πυκνότητα των χωροσταθμικών σημείων ελέγχου θα πρέπει να τηρεί τις ακόλουθες απαιτήσεις :

α. Χωροσταθμικά σημεία ανά διατομή : Θα χωροσταθμούνται τα χαρακτηριστικά σημεία της διατομής (κορυφογραμμές, άκρα διατομής, τυχόν χαμηλά σημεία), και τυχόν επί πλέον σημεία ώστε η μέγιστη απόσταση μεταξύ των χωροσταθμικών σημείων στη διατομή να μην υπερβαίνει τα 10 μ.

β. Μέγιστες αποστάσεις χωροσταθμικών σημείων μεταξύ διατομών : 20 μ.

(3) Ομαλότητα

Τοπικές ανωμαλίες ή κυματισμοί θα ελέγχονται με τον 4μετρο ευθύγραμμο πήχου, παράλληλα και κάθετα προς τον άξονα της οδού. Σε κάθε περίπτωση μεταξύ της κάτω επιφάνειας του πήχου και της κάτωθεν αυτού ελεγχόμενης επιφάνειας, οι κυματισμοί (κοιλότητες) δεν πρέπει να υπερβαίνουν τα 20 mm.

Οι μετρήσεις παράλληλα προς τον άξονα θα γίνονται κατά κανόνα στο μέσο του πλάτους κάθε λωρίδας κυκλοφορίας και στο μέσον του πλάτους της λωρίδας Εκτακτης Ανάγκης (Λ.Ε.Α.) όπου υπάρχει.

Οι μετρήσεις κάθετα προς τον άξονα θα γίνονται σε διατομές απέχουσες μεταξύ τους το πολύ 20 μ. Η εφαρμογή του 4μετρου πήχου θα γίνεται στα τμήματα εκείνα στα οποία υπάρχει υποψία διακυμάνσεων μεγαλύτερων από τις επιτρεπόμενες.

3.3 ΒΑΣΕΙΣ / ΥΠΟΒΑΣΕΙΣ ΑΠΟ ΜΗ ΚΑΤΕΡΓΑΣΜΕΝΑ ΑΜΜΟΧΑΛΙΚΑ

3.3.1 Γενικά

- 3.3.1.1**
- (1) Το παρόν εδάφιο αφορά στην κατασκευή βάσεων / υποβάσεων μη ευπαθών στην επίδραση παγετού από συλλεκτό ή θραυστό αμμοχάλικο από ασύνδετο υλικό.
 - (2) Σύμφωνα με την παραπάνω παράγραφο 3.2.1.1.(2) οι βάσεις / υποβάσεις, για τις οποίες γίνεται λόγος στην παρούσα παράγραφο 3.3, μπορούν να χρησιμοποιηθούν ως αντιπαγετικές στρώσεις.
 - (3) Όμοια οι βάσεις / υποβάσεις της παρούσας παραγράφου μπορούν να χρησιμοποιηθούν, ύστερα από έγκριση από την Υπηρεσία, σε αντικατάσταση των υλικών που προδιαγράφονται στην ΠΤΠ Ο 150 ή/και Ο 155.

3.3.1.2 Οι υπόψη στρώσεις αποτελούνται από :

- (1) συνθέσεις συλλεκτών αμμοχάλικων με πιθανή προσθήκη θραυστών αδρανών,
- (2) συνθέσεις θραυστών σκύρων - γαρμπιλίου - άμμου, ή γαρμπιλίου - άμμου

3.3.2 Υλικά και συνθέσεις υλικών κατασκευής

3.3.2.1 Χρησιμοποιούνται τα παρακάτω :

- (1) Συνθέσεις συλλεκτών αμμοχάλικων διαβαθμίσεων 0/32, 0/45 ή 0/56, με πιθανή προσθήκη θραυστών αδρανών.
- (2) Συνθέσεις από λιθοσυντρίμματα (γαρμπίλι) και άμμο διαβάθμισης 0/32, ή από θραυστά σκύρα, γαρμπίλι και άμμο διαβαθμίσεων 0/45 ή 0/56.

3.3.2.2 Η κοκκομετρική καμπύλη των συνθέσεων των αδρανών πρέπει να βρίσκεται εντός των ορίων που φαίνονται στους πίνακες που ακολουθούν :

- (1) για συνθέσεις (συλλεκτών) αμμοχάλικων θα έχει εφαρμογή ο Πίνακας -2.
- (2) για συνθέσεις από θραυστά λιθοσυντρίμματα (γαρμπίλι) και άμμο ή από θραυστά σκύρα, γαρμπίλι και άμμο θα έχει εφαρμογή ο Πίνακας -3.

Οι απαιτήσεις αυτές πρέπει να ικανοποιούνται ακόμη και στην τελειωμένη στρώση.

3.3.2.3 Τα υλικά κατασκευής μεταφέρονται στο εργοτάξιο ομοιόμορφα αναμεμιγμένα και διαβρεγμένα.

ΠΙΝΑΚΑΣ -2
Επιτρεπόμενα όρια κοκκομετρικής διαβάθμισης
για βάσεις / υποβάσεις συλλεκτών αμμοχάλικων

Ανοιγμα βροχίδας (χλστ)	Διερχόμενο ποσοστό (% κ.β.)
	0/32 χλστ/0/45 χλστ/0/56 χλστ
0,063	0 - 7 0 - 7 0 - 7
0,25	3 - 27 2 - 25 2 - 25
0,5	8 - 32 5 - 30 5 - 30
1,0	13 - 36 11 - 35 11 - 35
2,0	20 - 40 18 - 40 18 - 40
4,0	27 - 51 26 - 48 24 - 47
8,0	39 - 67 37 - 61 33 - 57
16,0	59 - 82 50 - 74 44 - 68
31,5	90 - 100 70 - 90 51 - 81
45,0	90 - 100 70 - 90
56,0	90 - 100

ΠΙΝΑΚΑΣ - 3
Επιτρεπόμενα όρια κοκκομετρικής διαβάθμισης
για βάσεις / υποβάσεις θραυστών σκύρων

Ανοιγμα βροχίδας (χλστ)	Διερχόμενο ποσοστό (% κ.β.)
	0/32 χλστ/0/45 χλστ/0/56 χλστ
0,063	0 - 7 0 - 7 0 - 7
0,25	2 - 20 2 - 20 2 - 20
0,71	9 - 30 7 - 30 7 - 30
2,0	18 - 40 16 - 40 16 - 40
5,0	30 - 55 27 - 51 27 - 51
11,2	48 - 71 40 - 64 39 - 63
22,4	70 - 90 58 - 81 54 - 77
31,5	90 - 100 70 - 90 61 - 81
45,0	90 - 100 70 - 90
56,0	90 - 100

3.3.3 Κατασκευή

- 3.3.3.1** Το ελάχιστο πάχος κάθε στρώσης ή επί μέρους στρώσης σε συμπυκνωμένη κατάσταση εξαρτάται από το μέγεθος του μέγιστου κόκκου της σύνθεσης των αδρανών και είναι :
- συνθέσεις αδρανών 0/32 χλστ 12 εκ.
 - συνθέσεις αδρανών 0/45 χλστ 15 εκ.
 - συνθέσεις αδρανών 0/56 χλστ 18 εκ.

3.3.3.2 Η βάση / υπόβαση πρέπει να κατασκευάζεται, έτσι ώστε να παρουσιάζει ομοιομορφία ως προς την αντοχή της και τη συμπεριφορά της σε παραμόρφωση. Για το σκοπό αυτό, η φόρτωση, εκφόρτωση και διάστρωση των αδρανών υλικών πρέπει να γίνεται με τέτοιο τρόπο, ώστε να αποφεύγεται η απόμιξη. Δεν επιτρέπεται η προσωρινή απόθεση της σύνθεσης των υλικών κατασκευής στο εργοτάξιο. Η συμπύκνωση του διαστρωμένου υλικού πρέπει να γίνεται με τη βέλτιστη περιεκτικότητα σε νερό, σε πολλές φάσεις εργασίας.

3.3.4 Απαιτήσεις

3.3.4.1 Κοκκομετρική διαβάθμιση

Για την τελειωμένη στρώση ισχύουν οι οριακές τιμές της παραγράφου Ε-1.3.2.

Μεγαλύτερο του επιτρεπόμενου ποσοστό κόκκων μικρότερων των 0,063 χλστ γίνεται δεκτό, μόνον όταν αποδεικνύεται η καταλληλότητα της σύνθεσης των αδρανών αναφορικά με την υδατοπερατότητα, τη μη ευπάθεια σε παγετό και την ικανοποίηση των απαιτήσεων της παραγράφου E-1.3.2.

3.3.4.2 Βαθμός συμπίκνωσης

- (1) Ο βαθμός συμπίκνωσης D_{Pr} πρέπει να μην είναι μικρότερος του 103% της πρότυπης δοκιμής Proctor (ή 98% της τροποποιημένης δοκιμής Proctor).
- (2) Σε περίπτωση, κατά την οποία ο έλεγχος του βαθμού συμπίκνωσης γίνεται έμμεσα (λόγω των δυσκολιών, που μπορεί να προέρχονται από τα χαρακτηριστικά των υλικών κατασκευής) με την δοκιμή φόρτισης πλάκας, η σχέση των μέτρων παραμόρφωσης (2η προς 1η φόρτιση) $Ev2/Ev1$ δεν πρέπει να υπερβαίνει την τιμή 2,2.

3.3.4.3 Απαιτήσεις γεωμετρίας άνω επιφάνειας και πάχους στρώσης

Η τελική στάθμη και ομαλότητα της άνω επιφάνειας της βάσης / υπόβασης και το κατασκευαστικό πάχος θα πρέπει να τηρούν τις ακόλουθες υποχρεώσεις :

(1) Τελική στάθμη

Η άνω επιφάνεια που προκύπτει, μετά την κατασκευή ολόκληρης της βάσης / υπόβασης, πρέπει να ανταποκρίνεται προς την επιφάνεια της μελέτης και δεν πρέπει να παρουσιάζει υψομετρικές αποκλίσεις μεγαλύτερες από 20 mm.

(2) Πυκνότητα χωροσταθμικών σημείων

Η πυκνότητα των χωροσταθμικών σημείων ελέγχου θα πρέπει να τηρεί τις ακόλουθες απαιτήσεις :

α. Χωροσταθμικά σημεία ανά διατομή : Θα χωροσταθούν τα χαρακτηριστικά σημεία της διατομής (κορυφογραμμές, άκρα διατομής, τυχόν χαμηλά σημεία) και τυχόν επί πλέον σημεία ώστε η μέγιστη απόσταση μεταξύ των χωροσταθμικών σημείων στη διατομή να μην υπερβαίνει τα 10 μ.

β. Μέγιστες αποστάσεις χωροσταθμικών σημείων μεταξύ διατομών : 20 μ.

(3) Ομαλότητα

Τοπικές ανωμαλίες ή κυματισμοί θα ελέγχονται με τον 4μετρο ευθύγραμμο πήχυ, παράλληλα και κάθετα προς τον άξονα της οδού. Σε κάθε περίπτωση μεταξύ της κάτω επιφάνειας επαφής του πήχυ και της κάτωθεν αυτού ελεγχόμενης επιφάνειας, οι κυματισμοί (κοιλότητες) δεν πρέπει να υπερβαίνουν τα 20 mm.

Οι μετρήσεις παράλληλα προς τον άξονα θα γίνονται κατά κανόνα στο μέσο του πλάτους κάθε λωρίδας κυκλοφορίας και στο μέσον του πλάτους της Λωρίδας Εκτακτης Ανάγκης (Λ.Ε.Α.) όπου υπάρχει.

Οι μετρήσεις κάθετα προς τον άξονα θα γίνονται σε διατομές απέχουσες μεταξύ τους το πολύ 20 μ. Η εφαρμογή του 4μετρου πήχυ θα γίνεται στα τμήματα εκείνα στα οποία υπάρχει υποψία διακυμάνσεων μεγαλύτερων από τις επιτρεπόμενες.

(4) Κατασκευαστικό πάχος

Το κατασκευαστικό πάχος δεν πρέπει να υπολείπεται του προδιαγραφόμενου περισσότερο από 10%.

Ως κατασκευαστικό πάχος θεωρείται ο αριθμητικός μέσος των αποτελεσμάτων μετρήσεων κάθε στρώσης του συνολικού έργου. Κατά τον προσδιορισμό του μέσου όρου δεν λαμβάνονται υπόψη αποτελέσματα μετρήσεων που υπερβαίνουν το προδιαγραφόμενο στη σύμβαση του έργου πάχος περισσότερο από 3,0 εκ.

Ανεξάρτητα από το μέσο όρο, δεν επιτρέπεται σε καμία περίπτωση το κατασκευαστικό πάχος να υπολείπεται του προδιαγραφόμενου στη σύμβαση του έργου πάχους περισσότερο από 3,5 εκ.

3.4 ΕΛΕΓΧΟΙ

3.4.1 Ποιοτικοί Ελεγχοί

3.4.1.1 Οι ποιοτικοί έλεγχοι διενεργούνται από τον ανάδοχο για την απόδειξη της καταλληλότητας των προβλεπόμενων υλικών και συνθέσεων υλικών κατασκευής. Οι έλεγχοι αυτοί μπορούν να παραλείπονται, σε περίπτωση που είναι γνωστή η καταλληλότητα των υλικών.

3.4.1.2 Οι ποιοτικοί έλεγχοι περιλαμβάνουν :

- (1) Κοκκομετρική διαβάθμιση της σύνθεσης των αδρανών υλικών
- (2) Πυκνότητα Proctor της σύνθεσης των υλικών κατασκευής (πρότυπη δοκιμή : DIN 18127M AASHTO T99, ASTM D698, E105-86 Δοκιμή 10, ή τροποποιημένη δοκιμή Proctor : AASHTO T180, ASTM D1557, E105-86 Δοκιμή 11).
- (3) Προέλευση των αδρανών υλικών
- (4) Ποσοστό νερού που απαιτείται για την κατασκευή.

3.4.2 Έλεγχοι αυτεπιστασίας

Οι έλεγχοι αυτοί διενεργούνται από τον ανάδοχο και τα αποτελέσματά τους πρέπει να βρίσκονται στη διάθεση της Υπηρεσίας, εφόσον αυτό ζητηθεί. Το είδος και η έκταση των ελέγχων δίδονται παρακάτω.

3.4.2.1 Έλεγχοι κατά την κατασκευή

Διατήρηση της ικανοποίησης των απαιτήσεων για τις συνθέσεις των αδρανών υλικών, σύμφωνα με τα αναφερόμενα στις παραγράφους 3.2.2 και 3.3.2, όποτε κρίνεται αναγκαίο.

3.4.2.2 Έλεγχοι στην έτοιμη στρώση

- (1) Κοκκομετρική διαβάθμιση : Μία (1) δοκιμή το πολύ ανά 500 μ³ σύνθεσης υλικών κατασκευής.
- (2) Βαθμός συμπύκνωσης, ο οποίος υπολογίζεται από την πυκνότητα Proctor (πρότυπη δοκιμή : DIN 18127, AASHTO T99, ASTM D698, E105-86 Δοκιμή 10, ή τροποποιημένη δοκιμή Proctor : AASHTO T180, ASTM D1557, E105-86 Δοκιμή 11) και την πυκνότητα ξηρού υλικού (DIN 18125 Teil 2) : σε αποστάσεις ανά 250 μ., όμως τουλάχιστον μία δοκιμή ανά 500 μ³ κατασκευαζόμενης βάσης / υπόβασης.
- (3) Μέτρο παραμόρφωσης (DIN 18134) ή CBR (AASHTO T193, ASTM D1883 BS 1377) : όποτε κρίνεται αναγκαίο.
- (4) Τελική στάθμη και ομαλότητα : Σύμφωνα με την παράγραφο 3.3.4.3
- (5) Κατασκευαστικό πάχος : Ανά 100 μ. στην αρχική περίοδο ελέγχων και στη συνέχεια το πολύ ανά 300 μ. (βλέπε παράγρ. 8.1 των Π.Τ.Π. Ο 150 και Ο 155)

3.4.3 Τελικοί έλεγχοι

Η δειγματοληψία και οι υπόψη έλεγχοι διενεργούνται από τον ανάδοχο, παρουσία εκπροσώπου της Υπηρεσίας. Το είδος και η έκταση των ελέγχων δίδονται παρακάτω :

- (1) Κοκκομετρική διαβάθμιση : όποτε κρίνεται αναγκαίο, όμως τουλάχιστον ανά 3.000 μ³ σύνθεσης υλικών κατασκευής.
- (2) Βαθμός συμπύκνωσης, ο οποίος υπολογίζεται από την πυκνότητα Proctor (πρότυπη δοκιμή : DIN 18127, AASHTO T99, ASTM D698, E105-86 Δοκιμή 10, ή τροποποιημένη δοκιμή Proctor : AASHTO T180, ASTM D1557, E105-86 Δοκιμή 11) και την πυκνότητα ξηρού υλικού (DIN 18125 Teil 2) : όποτε κρίνεται αναγκαίο, όμως τουλάχιστον ένας έλεγχος ανά 500 μ³ κατασκευαζόμενης βάσης / υπόβασης.
- (3) Μέτρο παραμόρφωσης (DIN 18134) ή CBR (AASHTO T193, ASTM D1883, BS 1377) : όποτε κρίνεται αναγκαίο.
- (4) Τελική στάθμη και ομαλότητα :
 - Τελική στάθμη : το πολύ ανά 50 μ.
 - Ομαλότητα : όποτε κρίνεται αναγκαίο

(5) Κατασκευαστικό πάχος : ± 1 εκ.

1.1 ΑΝΤΙΚΕΙΜΕΝΟ

Η οριζόντια και κατακόρυφη σήμανση όλων των κατηγοριών, κατά μήκος του υπό εξέταση οδικού άξονα καθώς και εκείνη των συμβαλλουσών με αυτών οδών, στο μήκος τους που επηρεάζεται από την ύπαρξη του κυρίου άξονα.

1.1.1 Η οριζόντια σήμανση περιλαμβάνει:

- Τις διαγραμμίσεις που οριοθετούν τις λωρίδες της οδού
- Τις οριογραμμές των άκρων του οδοστρώματος
- Τις λοιπές σημάνσεις («ζέμπρες» τόξα επιλογής λωρίδας. τυχόν μηνύματα που αναγράφονται και επί της οδού κλπ)

1.1.2 Η κατακόρυφη σήμανση περιλαμβάνει:

- Τις πινακίδες σήμανσης
- Τις γέφυρες σήμανσης
- Τους οριοδείκτες
- Τους δείκτες οριοθέτησης Απαλλοτριωμένης ζώνης
- Τους πλήρως αντανακλαστικούς χιλιομετρικούς δείκτες

1.2 ΕΦΑΡΜΟΣΤΕΕΣ ΠΡΟΔΙΑΓΡΑΦΕΣ**1.2.1 Οριζόντια σήμανση**

Εφαρμόζονται οι διατάξεις του Ν 2696/99 (Κώδικας Οδικής Κυκλοφορίας) σε συνδυασμό με τις ΠΤΠ - Σ- 307 και Σ-308 (ΦΕΚ 890/21-8-75) για τα γεωμετρικά χαρακτηριστικά της διαγράμμισης, την Οδηγία τρόπου διαγράμμισης (ΚΕΔΕ 1982), την Προσωρινή Προδιαγραφή για τους ανακλαστήρες (μάτια γάτας) των οδών (Δ3/1990), η Προσωρινή Προδιαγραφή Ακρυλικού Χρώματος (Δ14β/ο/17826/557/96) και ο ΚΜΕ. Αντιθέτως κρίνονται επαρκείς, για τις ανάγκες οριζόντιας σήμανσης αυτοκινητοδρόμων, οι προδιαγραφές ΠΤΠ ΧΡ-1, ΧΡ-2, ΧΡ-3 και ΧΡ-4 (ΦΕΚ 190Β'/79) και επιβάλλεται τουλάχιστον η χρήση των ειδικών χρωμάτων υψηλής ποιότητας, ή ακόμη καλύτερα, υλικά οριζόντιας σήμανσης με υψηλότερα χαρακτηριστικά αντανακλαστικότητας και μεγαλύτερη διάρκεια ζωής (θερμοπλαστικά, ψυχοπλαστικά, αυτοκόλλητες ταινίες, διαγραμμίσεις κλπ). Ειδικά για τη σήμανση εκτελουμένων έργων ισχύει η «Τεχνική Προδιαγραφή Σήμανσης Εκτελουμένων Έργων» (ΦΕΚ 946Β/09-07-2003).

1.2.2 Κατακόρυφη σήμανση

Εφαρμόζονται οι διατάξεις του Ν.2696/99 (ΚΟΚ) σε συνδυασμό με τις ΠΤΠ Σ-301, Σ-302, Σ-303, Σ-304, Σ-305 και Σ-306 (ΦΕΚ 676Β'/74) για τις πινακίδες σήμανσης η οδηγία 1-92 της ΓΓΔΕ (ΔΜΕΟ ε/οικ/720/13-11-92) για θέματα σήμανσης που δεν καλύπτονταν από τις υπόλοιπες προδιαγραφές, την Προσωρινή Προδιαγραφή της ΓΓΔΕ (ΦΕΚ 953 Β'/ 24-10-97) για την επιλογή αντανακλαστικών μεμβρανών, κατά περίπτωση, και τον καθορισμό των χαρακτηριστικών του τύπου ΙΙΙ (υπερυψηλής αντανακλαστικότητας) τις ΠΤΠ Σ-310 και Σ-311 (ΦΕΚ 954Β'/ 31-12-96) για τις χρωματικές συντεταγμένες και τα χαρακτηριστικά των αντανακλαστικών μεμβρανών τύπων Ι και ΙΙ, τις ΠΤΠ Σ-301-75 και Σ-302-75, οι οποίες αντικατέστησαν τα σχετικά άρθρα των ΠΤΠ Σ-301 και Σ-302, σχετικά με την ποιότητα του αλουμινίου των πινακίδων (ΦΕΚ 99Β'/28-1-76), την ΠΤΠ για τους στύλους στήριξης των πινακίδων (ΦΕΚ 1061 Β'/13-10-80), όπως συμπληρώθηκε με την διάταξη ΒΜ5/ο/40229/27-10-80, την Τεχνική Προδιαγραφή ΔΚ8 (ΕΗ 3/ο/107/22-1-86) για τους στύλους για έκκεντρες πινακίδες, το Ελληνικό Πρότυπο ΕΛΟΤ, για την μετατροπή του Ελληνικού αλφάβητου σε λατινικούς χαρακτήρες για τις πληροφοριακές πινακίδες τοπωνυμίων (που τροποποιεί τις σχετικές ΠΤΠ), την Τεχνική Περιγραφή φωτεινών πινακίδων (Δ3γ/ο/15/11-Ω/28-2-91) , τον ΚΜΕ και την νομοθεσία περί διαφημιστικών και παρεμφερών πινακίδων, όπως παρουσιάζεται στον Ν.2696/99 και τα σχετικά με αυτόν Διατάγματα.

1.2.3 Οριοδείκτες

Ισχύει η προσωρινή προδιαγραφή πλαστικών οριοδεικτών της ΓΓΔΕ του ΥΠΕΧΩΔΕ.

1.2.4 Πλήρως αντανακλαστικοί χιλιομετρικοί δείκτες

Ισχύουν οι σχετικές με το αντικείμενο διατάξεις περί κατακόρυφης σήμανσης (βλ. παρ. 1.2.2 ανωτέρω) σε συνδυασμό με τα οριζόμενα στον Κ.Μ.Ε.

1.3 ΟΡΙΣΜΟΙ

Στην παρούσα ΤΣΥ και ειδικότερα στα αναφερόμενα στην σήμανση, ισχύουν οι αντίστοιχοι ορισμοί του Ν. 2094/92 (ΚΟΚ) σχετικά με τις έννοιες αυτοκινητόδρομος και κόμβος (άρθρο 2) σήμανση οδών με πινακίδες (άρθρο 4) και σήμανση οδοστρωμάτων με διαγραμμίσεις (άρθρο 5)

1.4 ΕΙΔΙΚΑ ΧΑΡΑΚΤΗΡΙΣΤΙΚΑ ΤΩΝ ΕΡΓΑΣΙΩΝ

Ανάλογα με τις ειδικές συνθήκες (φόρτος κυκλοφορίας, διατομή, οριζοντιογραφικά και μηκοτομικά χαρακτηριστικά, κλιματολογικές συνθήκες της περιοχής, ανάγλυφο εδάφους, κλπ) κάθε συγκεκριμένου τμήματος, εκλέγονται τα κατάλληλα, κατά περίπτωση, υλικά οριζόντιας και κατακόρυφης σήμανσης, σύμφωνα με τις ισχύουσες προδιαγραφές, που παρουσιάστηκαν στην ανωτέρω παράγραφο Ζ.1.2, ενώ στις περιπτώσεις που δεν καλύπτονται πλήρως από αυτές, ο κατασκευαστής υποχρεούται να χρησιμοποιεί τα υλικά εκείνα που εγγυώνται τα καλύτερα αποτελέσματα από άποψη ασφάλειας των χρηστών και διάρκειας ζωής της κατασκευής

1.5 ΤΕΧΝΙΚΕΣ ΚΑΙ ΣΥΜΒΑΤΙΚΕΣ ΠΡΟΔΙΑΓΡΑΦΕΣ ΥΛΙΚΩΝ ΚΑΙ ΕΡΓΑΣΙΑΣ

1.5.1 Οριζόντια σήμανση

Ισχύουν οι τεχνικές προδιαγραφές οι σχετικές με την οριζόντια σήμανση που αναγράφονται στο ανωτέρω άρθρο 1.2.1. Η μόνιμη οριζόντια σήμανση γίνεται με γραμμές λευκού χρώματος. Ως λευκό χρώμα νοούνται και οι αποχρώσεις του αργυροχρόου και του ανοικτού γκριζου χρώματος (Ν 2696/99-ΚΟΚ). Σε περίπτωση ανάγκης προσωρινής ακύρωσης των μόνιμων διαγραμμίσεων και αντικατάστασής τους με άλλες, οι προσωρινές αυτές διαγραμμίσεις πρέπει να είναι χρώματος κίτρινου, όπως ρητώς αναφέρεται στην «Τεχνική Προδιαγραφή Σήμανσης Εκτελουμένων Έργων» (ΦΕΚ 946Β' / 9-7-2003).

Για λόγους καλής ορατότητας ημέρα και νύχτα, πρέπει η οριζόντια σήμανση να παρουσιάζει επαρκή χρωματική αντίθεση προς το οδόστρωμα και υψηλή αντανακλαστικότητα. Τα σήματα πρέπει να έχουν όσο το δυνατόν διακεκριμένες (αιχμηρές) απολήξεις και ομοιόμορφη επιφάνεια.

Η στερεότητα της σήμανσης εξαρτάται από την επιλογή του υλικού, Η αποτελεσματικότητά της κρίνεται επαρκής για όσο διάστημα το σήμα μπορεί να αναγνωρίζεται με ευκρίνεια.

Η σήμανση δεν επιτρέπεται να δημιουργεί κινδύνους πχ από μη στερεά κατασκευή ή ανεπαρκή πρόσφυση της επιφανείας της.

Το υλικό των σημάτων (λεπτή ή παχιά στρώση) μπορεί να ενισχύεται με την προσθήκη ανάγλυφων αντανακλαστικών στοιχείων («μάτια γάτας»). Όταν αυτό κρίνεται σκόπιμο, επιτρέπεται η χάραξη ακόμη και ολόκληρων σημάτων με χρησιμοποίηση τέτοιων στοιχείων (λευκού χρώματος). Εφόσον όμως πρόκειται για σήμανση κατά μήκος της κυκλοφορίας, η χάραξη αυτή επιτρέπεται μόνο σε σημεία με μέγιστη επιτρεπόμενη ταχύτητα 50km/h, άρα, στην περίπτωση αυτή, αποκλείεται η χρήση τους στην σήμανση αυτοκινητοδρόμου.

Ο Ανάδοχος υποχρεούται, για όλα τα χρησιμοποιούμενα υλικά, να προσκομίζει εγγύηση της κατασκευάστριας εταιρείας ως προς την διάρκεια ζωής των υλικών αυτών που να αντιστοιχεί στις προδιαγραφές που ισχύουν.

Ως προς την διαστασιολόγηση και τα λοιπά στοιχεία των οριζοντίων σημάτων (γράμματα, επανάληψη και εξάλειψη σημάτων) ισχύουν τα διαλαμβανόμενα στον ΚΜΕ.

1.5.2 Κατακόρυφη σήμανση

Ισχύουν οι τεχνικές προδιαγραφές οι σχετικές με την κατακόρυφη σήμανση που αναγράφονται στο ανωτέρω άρθρο 1.2.2. Επί πλέον, όπως και στον ΚΜΕ ορίζεται ο στατικός υπολογισμός για τις πινακίδες σήμανσης (πλην γεφυρών σήμανσης) θα γίνεται με ισοδύναμο στατικό φορτίο ανεμοπίεσης, 150kp/m². Προκειμένου περί του στατικού υπολογισμού γεφυρών σήμανσης θα ισχύουν τα διαλαμβανόμενα στο αντίστοιχο άρθρο του ΚΜΕ.

Ως προς την επιλογή του υλικού της πρόσθιας επιφάνειας θα ισχύει ο κατωτέρω πίνακας της προσωρινής προδιαγραφής της ΓΓΔΕ/ΔΜΕΟ/ε (Απόφαση ΔΜΕΟ/ε/οικ/1102/2-10-97) (ΦΕΚ 953Β'/24-10-97).

Τύπος Πινακίδας	Αν.Κινδύνου	Ρυθμιστική	Πληροφοριακή
Περιβαλ. όχληση	Υψηλή	Χαμηλή	ΥψηλήΧαμηλήΥψηλήΧαμηλή
Θέση πινακίδας			
Δεξιά	III	II	IIIIIIII
Αριστερά	III	II	IIIIIIII ή III σε IIIII ή III σε II
Γέφυρα σήμανσης	(III)	(III)	(III)(III)III ή III σε IIIII ή III σε II

Στις περιπτώσεις που ορίζεται «III ή III σε II» (το III σε II νοείται γράμματα τύπου III, υπόβαθρο τύπου II) η επιλογή της μίας από τις δύο λύσεις εναπόκειται σε συμφωνία εργοδότη και Αναδόχου, αναλόγως των τοπικών συνθηκών της περιοχής του υπόψη έργου (κλιματολογικών, προσανατολισμού, κυκλοφοριακού φόρτου, εξωτερικού φωτισμού κλπ)

Η στήριξη των πληροφοριακών πινακίδων θα γίνεται σε γαλβανισμένους σιδηροσωλήνες ISO MEDIUM βαρείς (πράσινη ετικέτα) που θα υπολογίζονται στατικά με τα φορτία ανεμώθησης του ΚΜΕ.

Η ελάχιστη διάμετρος των σιδηροσωλήνων στήριξης για μικρές πινακίδες με ύψος στύλου μέχρι 2,5m είναι ίση με 1 1/2" και το πάχος τοιχωμάτων 3,4 χλστ με κατασκευαστική διαμόρφωση σύμφωνα με την απόφαση ΒΜ5/Ο/40124/30-9-80 τ.ΥΔΕ

Για την περίπτωση ογκωδών πλευρικών πινακίδων που απαιτούν κατασκευή ειδικών δικτυωμάτων ή πλαισίων στήριξης, αυτά θα κατασκευάζονται από δομικό χάλυβα οποιασδήποτε κατηγορίας σύμφωνα με τον ΚΜΕ και σύμφωνα με στατικό υπολογισμό που θα γίνεται και με την απαίτηση ελάχιστου πάχους τοιχώματος διατομής ίσου προς 3χλστ.

Η διαμόρφωση της διάταξης στήριξης της πινακίδας θα πρέπει να είναι τέτοια ώστε να εξασφαλίζεται ευχερής προσαρμογή της πινακίδας ή/και αντικατάσταση

Όλοι οι κοχλίες και τα περικόχλια που θα χρησιμοποιηθούν θα είναι γαλβανισμένα ή από ανοξείδωτο χάλυβα.

Οι ρυθμιστικές πινακίδες και οι πινακίδες επικίνδυνων θέσεων θα κατασκευαστούν σύμφωνα με τα διαλαμβανόμενα στα άρθρα του ΚΜΕ.

Οι γέφυρες σήμανσης θα κατασκευαστούν σύμφωνα με τα διαλαμβανόμενα στα άρθρα του ΚΜΕ , από δομικό χάλυβα οποιασδήποτε κατηγορίας, σύμφωνα με στατικό υπολογισμό που θα γίνεται και με την απαίτηση ελάχιστου πάχους τοιχώματος διατομής ίσου προς 3mm. Ως προς την αντιδιαβρωτική προστασία ισχύουν τα ανωτέρω που αναφέρθηκαν για τις πληροφοριακές πινακίδες.

Η διαμόρφωση της διάταξης στήριξης της πινακίδας θα πρέπει να είναι τέτοια ώστε να εξασφαλίζεται ευχερής προσαρμογή της πινακίδας ή/και αντικατάσταση. Όλοι οι κοχλίες και τα περικόχλια που θα χρησιμοποιηθούν θα είναι γαλβανισμένα ή από ανοξείδωτο χάλυβα.

Ο Ανάδοχος υποχρεούται, για όλα τα χρησιμοποιούμενα υλικά, να προσκομίζει εγγύηση της κατασκευάστριας εταιρείας ως προς την αντοχή και την διάρκεια ζωής των υλικών αυτών που να αντιστοιχούν στις προδιαγραφές που ισχύουν (πχ 10 έτη θα διατηρούν τουλάχιστον το 80% της οπισθανακλαστικότητάς τους, όπως η ΠΤΠ-Σ-311 ορίζει)

Οι εργασίες που περιλαμβάνονται υπό το όρο «κατακόρυφη σήμανση» περιλαμβάνουν:

- α. Την πλήρη κατασκευή των πινακίδων και των στηρίξεών τους
- β. Την μεταφορά τους στον ακριβή τόπο που πρέπει να τοποθετηθεί η κάθε μία
- γ. Τις εργασίες τοποθέτησής τους

Δεν περιλαμβάνεται τυχόν απαιτούμενη ασφάλιση καθώς και, όπου απαιτείται, ηλεκτροφωτισμός αυτών.

1.5.3

Οριοδείκτες

Οι στύλοι των οριοδεικτών θα είναι τριγωνικής διατομής σχήματος ισοσκελούς τριγώνου με περιεχόμενη μεταξύ των ίσων πλευρών γωνία ίση με 30. Το ύψος του ισοσκελούς θα είναι 10-16εκ, αν η διατομή είναι πλήρης και 12-16 εκ αν είναι κοίλη. Στην περίπτωση αυτή το πάχος του τοιχώματος θα είναι τουλάχιστον 3χλστ. Οι γωνίες του τριγώνου στρογγυλεύονται με καμπύλες ελάχιστης ακτίνας 1εκ. Το συνολικό ύψος του στύλου θα είναι τουλάχιστον 1,50 μ. Ο οριοδείκτης θα πακτώνεται μέσα στο έδαφος με ένα μήκος

πάκτωσης 50 εκ.

Οι στύλοι των οριοδεικτών θα είναι κατασκευασμένοι από πολυβινυλοχλωρίδιο τύπου P.V.C. ΗΙ. Η ποιότητα θα είναι τέτοια ώστε να μην επηρεάζεται από την υπεριώδη ακτινοβολία και τις ατμοσφαιρικές επιδράσεις (για τις σχετικές δοκιμασίες γίνεται αναφορά στο υπάρχον σχέδιο «προσωρινής προδιαγραφής» ΥΠΕΧΩΔΕ υπ. αριθμ. Δ3γ/ο/14/7-Ω/13-2-91)

Το χρώμα του στύλου θα είναι λευκό, ομοιόμορφο σε όλη τη μάζα του

Τα ανακλαστικά στοιχεία θα είναι ορθογωνικά, διαστάσεων 18X4 εκ και (αν δεν προδιαγράφεται διαφορετικά στους ειδικούς όρους δημοπράτησης) θα αποτελούνται από υάλινα φακίδια στεγανοποιημένα και τοποθετημένα σε πλαστική βάση (ΤΥΠΟΣ Β) ή από πρισματικούς αντανακλαστικούς κρυστάλλους ακρυλίου υλικού ερμητικά στεγανοποιημένους (ΤΥΠΟΣ Α) ή ειδικές μεμβράνες ΤΥΠΟΥ ΙΙΙ υπερυψηλής αντανακλαστικότητας.

Ο συντελεστής φωτεινής έντασης για τους διάφορους τύπου αντανακλαστικών θα μετριέται σύμφωνα με όσα αναφέρονται στη «προσωρινή προδιαγραφή» του ΥΠΕΧΩΔΕ που προαναφέρθηκε (Δ3γ/Ο/14/7-Ω/13-2-91) ως προς τα υάλινα φακίδια και τους πρισματικούς κρυστάλλους και σύμφωνα με τους σχετικούς πίνακες της προσωρινής προδιαγραφής που περιγράφεται στο ΦΕΚ 953Β' /24-10-91 ως προς το υλικό τύπου ΙΙΙ. Το χρώμα των αντανακλαστικών στοιχείων θα είναι ερυθρό (για τη δεξιά όψη ως προς την κατεύθυνση της κυκλοφορίας) και αργυρόλευκο (για την αριστερή όψη ως προς την κατεύθυνση της κυκλοφορίας)

Τα αντανακλαστικά θα τοποθετούνται και στις δύο πλευρές του οριοδείκτη (αργυρόλευκα από τη μία πλευρά και ερυθρά από την άλλη) πάνω σε μία μαύρη παραλληλόγραμμη λωρίδα που θα καλύπτει όλη την επιφάνεια της διατομής του οριοδείκτη σε πλάτος 25 εκ.

Για την περίπτωση των οριοδεικτών σε αυτοκινητόδρομο η τοποθέτηση αντανακλαστικών στην πίσω πλευρά των οριοδεικτών εξυπηρετεί τις περιόδους που εκτρέπεται η κυκλοφορία στο ένα οδόστρωμα (πχ κατά την συντήρηση).

Το κέντρο βάρους των αντανακλαστικών στοιχείων θα πρέπει να βρίσκεται σε απόσταση 15 έως 20 εκ από την κορυφή του οριοδείκτη.

Κατά την παραλαβή θα γίνεται δειγματοληψία σε ποσοστό 1% επί της παραδιδόμενης ποσότητας με ελάχιστο αριθμό 5 τεμάχια στύλων.

Τα αντανακλαστικά στοιχεία των οριοδεικτών πρέπει να καλύπτονται μετά την κατασκευή τους για την πλήρη προστασία τους κατά τις φορτοεκφορτώσεις, την μεταφορά και την τοποθέτησή τους.

1.5.4 Δείκτες οριοθέτησης απαλλοτριωμένης ζώνης

Οι δείκτες οριοθέτησης απαλλοτριωμένης ζώνης θα κατασκευαστούν από οπλισμένο σκυρόδεμα κατηγορίας C16/20 (οπλισμός 4Φ8+συνδετήρες Φ6/15). Οι διαστάσεις τους θα είναι 0,20X0,20X0,75 μ.

Οι δείκτες θα πακτώνονται μέσα στη βάση από άοπλο σκυρόδεμα κατηγορίας C12/15, διαστάσεων 0,40X0,40X0,50 μ, κατά τέτοιο τρόπο ώστε το άλλο τους άκρο να εξέχει από το έδαφος κατά 0,40μ.

Η κατασκευή θα γίνεται με την μέθοδο της προκατασκευής για την επίτευξη δεικτών της ίδιας ποιότητας σχήματος και ύψους.

Τα σχέδια που θα υποβάλλει ο ανάδοχος θα πρέπει να τύχουν της έγκρισης της Υπηρεσίας.

1.5.5 Πλήρως αντανακλαστικοί χιλιόμετρικοί δείκτες

Οι αντανακλαστικοί χιλιόμετρικοί δείκτες θα είναι τύπου ανάλογου προς την ΠΙ-15 των προδιαγραφών που ισχύουν για πληροφοριακές πινακίδες, με τη διαφορά ότι η γραφή θα είναι αντανακλαστική και θα έχει χαρακτηριστικά αντανακλαστικότητας, αντοχής κλπ σύμφωνα με την μεμβράνη υπερυψηλής αντανακλαστικότητας τύπου ΙΙΙ για τους χιλιόμετρικούς δείκτες των αυτοκινητοδρόμων σύμφωνα με την προσωρινή προδιαγραφή της ΓΓΔΕ του ΥΠΕΧΩΔΕ (ΦΕΚ 953Β' /24-40-97) που καθορίζει τα χαρακτηριστικά τύπου ΙΙΙ.

Για τις αναγραφές ισχύουν τα όσα αναφέρονται στον ΚΜΕ.

Επίσης διαφοροποιούνται οι διαστάσεις των πινακίδων (σχετικά με την πινακίδα Π-15).

Το υπόβαθρο των χιλιομετρικών δεικτών αυτοκινητοδρόμων θα είναι αντανακλαστικό, θα έχει χρώμα πράσινο και θα έχει χαρακτηριστικά αντανακλαστικότητας αντοχής κλπ σύμφωνα με τη μεμβράνη υψηλής αντανακλαστικότητας (τύπου II) κατά την προδιαγραφή ΥΠΕΧΩΔΕ Σ-311.

Το υπόβαθρο των χιλιομετρικών δεικτών των λοιπών οδών (πλην αυτοκινητοδρόμων) θα είναι ανακλαστικό, θα έχει χρώμα κυανό και θα έχει χαρακτηριστικά αντανακλαστικής μεμβράνης τύπου I (σύμφωνα με την προδιαγραφή Υ.ΠΕ.ΧΩ.Δ.Ε. Σ-311).

Ο στύλος στήριξης της πινακίδας θα είναι από γαλβανισμένο σιδηροσωλήνα διαμέτρου 1 1/2" και πάχους τοιχώματος 3,4χλστ και θα έχει κατάλληλο ύψος, ώστε η κάτω πλευρά του χιλιομετρικού δείκτη να βρίσκεται σε ύψος 0,60 m πάνω από την τελική στάθμη της οδού.

1.6 ΕΡΓΑΣΙΕΣ ΤΟΥ ΤΙΜΟΛΟΓΙΟΥ ΠΟΥ ΠΡΟΔΙΑΓΡΑΦΟΝΤΑΙ ΣΕ ΑΥΤΟ ΤΟ ΑΡΘΡΟ

1.6.1 Οριζόντια σήμανση

Οι εργασίες περιλαμβάνουν:

- α.** Προμήθεια όλων των απαραίτητων υλικών για την κατασκευή διαγραμμίσεων οδοστρώματος, ανεξαρτήτως τύπου (τελική διαγράμμιση με εν ψυχρό εφαρμοζόμενο υλικό υψηλής αντοχής και αντανακλαστικότητας, προσωρινή διαγράμμιση οδοστρώματος, προσωρινή διαγράμμιση με αυτοκόλλητες ταινίες και όποιο άλλο υλικό προδιαγραφεί στη συνέχεια από το ΥΠΕΧΩΔΕ.
- β.** Μεταφορά των υλικών αυτών από τον τόπο προμηθείας τους στον τόπο κατασκευής του έργου, συμπεριλαμβανομένων των φορτοεκφορτώσεων και σταλίας των μέσων μεταφοράς.
- γ.** Προσωρινή αποθήκευση όλων των παραπάνω υλικών επί τόπου του έργου
- δ.** Καθαρισμό του οδοστρώματος, όπου απαιτείται να εφαρμοστεί η οριζόντια σήμανση, από κάθε είδους ξένα και χαλαρά υλικά ή με χρήση μηχανικού σαρώθρου ή απορροφητικής σκούπας σε αστικές ή ημιαστικές περιοχές και χειρωνακτικά, προετοιμασία διαγράμμισης (στίξη - πικετάρισμα)
- ε.** Προετοιμασία, προεργασία των υλικών οριζόντια σήμανσης.
- στ.** Κατασκευή οριζόντιας σήμανσης, αναλόγως των προβλεπομένων, ανά τύπο υλικού, διαδικασιών
- ζ.** Διευθέτηση της κυκλοφορίας κατά την διάρκεια εκτέλεσης των εργασιών κατασκευής της οριζόντιας σήμανσης.
- η.** Προκειμένου περί των λοιπών, πλην αυτοκόλλητων ταινιών, μέσων, λήψη των αναγκαίων μέτρων για την προστασία της νωπής διαγράμμισης από την κυκλοφορία, από την χρονική στιγμή της διάστρωσης των υλικών μέχρι την πλήρη στερεοποίηση τους, καθώς επίσης και άρση των μέσων προστασίας.

Προκειμένου περί των «ματιών γάτας» ισχύουν τα ανωτέρω εδάφια α,β,γ, στ και ζ

1.6.2 Κατακόρυφη σήμανση

Οι εργασίες περιλαμβάνουν:

- α.** Την κατασκευή της πινακίδας (υλικά και εργασία) με τα ειδικά εξαρτήματα και κοχλιοφόρους ήλους ανάρτησης της πινακίδας.
- β.** Την μεταφορά αυτής στον τόπο τοποθέτησης της μαζί με όλα τα απαιτούμενα υλικά για την σύνδεση και την στήριξη της και τις απαραίτητες συσκευασίες για την ασφαλή μεταφορά καθώς και τις απαιτούμενες φορτοεκφορτώσεις και λοιπές απαραίτητες για την μεταφορά εργασίες
- γ.** Τη σύνδεση των επί μέρους στοιχείων

- δ. Την στήριξη και οποιαδήποτε άλλη ανάλογη εργασία απαιτείται για πλήρως τελειωμένη εργασία κατασκευής και στερέωσης της πινακίδας σε στύλο ή γέφυρα σήμανσης.
- ε. Προκειμένου περί των στύλων στήριξης των πινακίδων κατασκευή σύμφωνα με τις αντίστοιχες διατάξεις του ΥΠΕΧΩΔΕ και μεταφορά του στύλου από τον τόπο παραγωγής στον τόπο του έργου, εργασίες κατακορύφωσης και στήριξης του στύλου στο έδαφος (διαφοροποιούμενες αναλόγως του τύπου του στύλου) δαπάνη εκσκαφών και σκυροδέματος που απαιτούνται για την στήριξη και οποιαδήποτε άλλη δαπάνη απαιτείται για πλήρως τελειωμένη εργασία κατασκευής και τοποθέτησης του στύλου.
- στ. Προκειμένου περί των γεφυρών ή προβόλων σήμανση η προμήθεια, μεταφορά και εγκατάσταση όλων των απαιτούμενων υλικών και όλες οι αναγκαίες εργασίες που απαιτούνται για την πλήρη κατασκευή και εγκατάσταση των γεφυρών (ή/και προβόλων).

Οριοδείκτες

Οι εργασίες περιλαμβάνουν:

- α. Την κατασκευή του οριοδείκτη.
- β. Την διάνοιξη οπής κατάλληλης διαμέτρου και βάθους, την τοποθέτηση του οριοδείκτη στην οπή και την επαναπλήρωση της οπής.
- γ. Την μεταφορά των υλικών επί τόπου του έργου.
- δ. Την εργασία αποκομιδής των προϊόντων εκσκαφής.

1.6.4 Δείκτες οριοθέτησης απαλλοτριωμένης ζώνης

Οι εργασίες περιλαμβάνουν:

- α. Την προμήθεια όλων των απαιτούμενων υλικών.
- β. Την μεταφορά τους επί τόπου των έργων.
- γ. Την εκσκαφή στο απαιτούμενο βάθος σε κάθε είδους έδαφος για την δημιουργία της βάσης από σκυρόδεμα του δείκτη.
- δ. Την κατασκευή, τοποθέτηση και πάκτωση του δείκτη.
- ε. Την επανεπίχωση και μεταφορά των πλεοναζόντων προϊόντων εκσκαφής σε οποιαδήποτε απόσταση της έγκρισης και η απόρριψη σε χώρους της έγκρισης της Υπηρεσίας ή χρησιμοποίηση αυτών.

στ. Οποιαδήποτε άλλη εργασία ή δαπάνη, έστω και αν δεν περιγράφεται ρητά, εφόσον απαιτείται μία πλήρως ολοκληρωμένη εργασία καθώς και η τοπογραφική εργασία που αναλογεί για την επισήμανση της θέσης του δείκτη οριοθέτησης.

1.6.5 Πλήρως αντανakλαστικοί χιλιομετρικοί δείκτες

Οι εργασίες περιλαμβάνουν:

- α. Πλήρη κατασκευή της πινακίδας (υλικά και εργασία) με τα ειδικά εξαρτήματα και κοχλιοφόρους ήλους ανάρτησης.
- β. Το σκυρόδεμα πάκτωσης του στύλου.
- γ. Τον στύλο στήριξης του δείκτη (υλικά και εργασία).
- δ. Την μεταφορά επί τόπου του έργου όλων των απαιτούμενων υλικών με τις φορτωεκφορτώσεις, πλάγιες μεταφορές κλπ
- ε. Την συναρμολόγηση της πινακίδας στο κατάλληλο ύψος στήριξης.
- στ. Την στήριξη του στύλου με το σκυρόδεμα θεμελίωσης.
- ζ. Την επανεπίχωση με προϊόντα ορυγμάτων του απομένοντος μετά την πλήρωση σε

1.7 ΕΠΙΜΕΤΡΗΣΗ ΚΑΙ ΠΛΗΡΩΜΗ

1.7.1 Επιμέτρηση

Η επιμέτρηση θα γίνεται στις αντίστοιχες μονάδες που αναφέρονται στα κονδύλια του τιμολογίου μετά την επιβεβαίωση της ορθότητας των υλικών που χρησιμοποιήθηκαν και της ύπαρξης των αντιστοιχών γραπτών εγγυήσεων των κατασκευαστριών εταιρειών των επί μέρους υλικών (όπου τούτο απαιτείται).

1.7.2 Πληρωμή

Στις τιμές μονάδος περιλαμβάνονται όλες οι σαφώς καθοριζόμενες από την παράγραφο Ζ.1.6 του παρόντος εργασίες.

Z - 2 ΜΕΤΡΑ ΑΣΦΑΛΕΙΑΣ ΟΔΩΝ

2.1 ΑΝΤΙΚΕΙΜΕΝΟ

Αντικείμενο των μέτρων ασφαλείας των οδικών έργων αποτελούν :

2.1.1 Τα μεταλλικά στηθαία ασφαλείας (μονόπλευρα και αμφίπλευρα)

2.1.2 Τα στηθαία ασφαλείας από σκυρόδεμα

2.1.3 Τα στηθαία τεχνικών έργων

Επί πλέον στο παρόν κεφάλαιο εντάσσονται και οι δείκτες οριοθέτησης απαλλοτριωμένης ζώνης

2.2 ΕΦΑΡΜΟΣΤΕΕΣ ΠΡΟΔΙΑΓΡΑΦΕΣ

Γενικώς για τα μέτρα ασφαλείας των οδικών έργων ισχύουν οι Προδιαγραφές Μεταλλικών Στηθαίων Ασφαλείας (ΦΕΚ 189Β' /6-4-88), οι Προδιαγραφές για τα Στηθαία Ασφαλείας New Jersey (Δ3γ/Ο/5/43-2/10-5-91), η Τεχνική Οδηγία τοποθέτησης στηθαίων ασφαλείας (Δ3γ/Ο/5/13-2/18-2-92), η Προδιαγραφή για τα ανακλαστικά στοιχεία των στηθαίων ασφαλείας (Δ3γ/Ο/6/181-2/27-8-90) και οι σχετικοί κανονισμοί που περιλαμβάνονται στον ΚΜΕ. και στα αντίστοιχα Π.Κ.Ε.

2.3 ΟΡΙΣΜΟΙ

Ως στηθαία ασφαλείας, παντός τύπου, ορίζονται τα εξαρτήματα συγκράτησης των οχημάτων από εκτροπή της πορείας τους εκτός οδού από πρόσκρουσή τους σε εμπόδιο από ανατροπή τους ή τέλος από διέλευσή τους στο αντίθετο ρεύμα κυκλοφορίας.

Ως ορισμός των «εμποδίων» από τα οποία τα στηθαία ασφαλείας προφυλάσσουν τα οχήματα από πρόσκρουση είναι τα ακόλουθα:

- I. Οδόστρωμα υπεραστικής οδού κατηγορίας Ζ και ανώτερης ή αστικής οδού λειτουργικής κατάταξης συλλεκτήριας οδού και ανώτερης.
- II. Υπάρχουσες δενδροστοιχίες με κορμούς δέντρων διαμέτρου d 0,10μ.
- III. Μόνιμες συγκεντρώσεις νερού βάθους τουλάχιστον 0,60μ.
- IV. Βράχοι.
- V. Στηθαία γεφυρών και ακραίες απολήξεις στηθαίων γεφυρών.
- VI. Τοίχοι αντιστήριξης (ύψους όψης μεγαλύτερου από 0,30.) ή «πτώσεις» ύψους μεγαλύτερου από 0,50 , και με κλίση α :β1:1.
- VII. Ακρόβαθρα και μεσόβαθρα γεφυρών.
- VIII Πτερυγότοιχοι οχετών.

- IX Ιστοί ή πύργοι ηλεκτροφωτισμού της οδού.
- X Στύλοι ή/και πυλώνες ΔΕΗ, ΟΤΕ (και λοιπά παρόμοια).
- XI Τάφροι αντιπλημμυρικών - στραγγιστικών δικτύων βάθους μεγαλύτερου από 1,00μ (με διεύθυνση παράλληλη ή εγκάρσια ως προς την οδό).
- XII Υπερυψωμένες αρδευτικές διώρυγες ή υπερυψωμένα «καναλέτα» άρδευσης (με διεύθυνση παράλληλη ή εγκάρσια ως προς την οδό).
- XIII Ρέματα βάθους (σε σχέση με το παρακείμενο έδαφος) h 0,50μ και κλίσης πρηνών u:β1:1 (με κατεύθυνση παράλληλη ή εγκάρσια ως προς την οδό).
- XIV Υπάρχοντα μεμονωμένα δέντρα με κορμό διαμέτρου d 0,10μ.
- XV Κτίσματα, ή κάθε είδους υπερυψωμένες δομικές κατασκευές ύψους μεγαλύτερου από 0,30μ.
- XVI Αντιθορυβικά πετάσματα.

Ως «στηθαία ασφαλείας» νοούνται τόσο τα μεταλλικά όσο και τα στηθαία από σκυρόδεμα (New Jersey) ενώ μπορούν να είναι, επίσης, είτε πλευρικά (για προστασία έναντι εκτροπής ή ανατροπής) ή κεντρικά (στην διαχωριστική νησίδα των δύο αντίθετων ρευμάτων κυκλοφορίας)

2.4 ΕΙΔΙΚΑ ΧΑΡΑΚΤΗΡΙΣΤΙΚΑ ΤΩΝ ΕΡΓΑΣΙΩΝ

Ανάλογα με την κατά περίπτωση διατομή του αυτοκινητοδρόμου λαμβάνονται τα αντίστοιχα μέτρα ασφάλισης. Ως προς τα «εμπόδια» τα μέτρα αντιμετώπισης των εξ αυτών κινδύνων περιγράφονται, γενικώς στον ΚΜΕ. Επί πλέον, αν και δεν ανήκουν κατά κυριολεξία στα μέτρα ασφάλειας των έργων, στις προδιαγραφές του κεφαλαίου αυτού εντάσσονται και οι δείκτες οριοθέτησης απαλλοτριωμένης ζώνης.

2.5 ΤΕΧΝΙΚΕΣ ΚΑΙ ΣΥΜΒΑΤΙΚΕΣ ΠΡΟΔΙΑΓΡΑΦΕΣ ΥΛΙΚΩΝ ΚΑΙ ΕΡΓΑΣΙΑΣ

Από άποψη συμβατικών προδιαγραφών υλικών και εργασίας προδιαγράφονται, γενικώς:

- Η κατασκευή μεταλλικών στηθαίων
- Η κατασκευή στηθαίων από σκυρόδεμα
- Οι επιτρεπόμενες κατασκευαστικές αντοχές

Οι γενικές προδιαγραφές των στηθαίων ασφαλείας για αυτοκινητοδρόμους αφορούν σε όλα τα κατασκευαστικά στοιχεία αυτών. Πλέον συγκεκριμένα προδιαγράφονται

- Οι ορθοστάτες
- Τα παρεμβλήματα (spacers)
- Η αυλακωτή λαμαρίνα (χαλυβδοσανίδα) και τα αντανakλαστικά
- Οι αγκυρώσεις στηθαίων τεχνικών έργων

Πλέον εξειδικευμένα περιγράφονται:

- Τα μονόπλευρα στηθαία οδού (ΜΣΟ)
- Τα Στηθαία Τεχνικών Έργων (ΣΤΕ)

Επί πλέον περιγράφονται περί των δεικτών οριοθέτησης απαλλοτριωμένης ζώνης.

Στην συνέχεια του παρόντος κεφαλαίου εμφανίζονται όλα τα ανωτέρω προδιαγραφόμενα.

2.5.1 Συμβατικές προδιαγραφές υλικών και εργασίας

2.5.1.1 Κατασκευή μεταλλικών στοιχείων

Η οριζοντιογραφική τοποθέτηση των μεταλλικών στηθαίων πρέπει να ανταποκρίνεται στα αντίστοιχα ΠΚΕ ανάλογα με το υπόψη οδικό έργο (αυτοκινητόδρομος, κλάδοι κόμβων, δευτερεύουσες οδοί κλπ) και την θέση του οδικού έργου σε διατομή (διατομή σε όρυγμα, διατομή σε επίχωμα, με ή χωρίς πλευρική τάφρο κ.λ.π.) καθώς και στις υπόλοιπες προδιαγραφές και τους όρους δημοπράτησης.

Τα μεταλλικά στηθαία με χαλυβδοσωλήνα θα τοποθετούνται υψομετρικά έτσι ώστε η άνω

στάθμη της χαλυβδοσωλήνας να τοποθετείται σε ύψος 0,75μ πάνω από την προσκείμενη επιφάνεια χρήσης.

Σε στηθαία με χειρολισθήρα, η άνω στάθμη του χειρολισθήρα θα βρίσκεται σε ύψος 1,10μ πάνω από την παρακείμενη επιφάνεια χρήσης. Για γέφυρες πολύ μεγάλου ύψους, θα γίνεται υπερύψωση, σύμφωνα με την εγκεκριμένη μελέτη, της κατασκευής του χειρολισθήρα - κιγκλιδώματος, προκειμένου να αποφεύγεται το αίσθημα φόβου και ιλίγγου που προκαλείται σε ορισμένους ανθρώπους στα μεγάλα ύψη.

Για τα μεταλλικά στηθαία, μετά την τοποθέτηση των ορθοστατών, θα γίνεται η σύνδεση της χαλυβδοσωλήνας και των παρεμβλημάτων με τους ορθοστάτες με τους κατάλληλους κοχλίες. Η κοχλίωση θα είναι σύμφωνη με τους σχετικούς κανονισμούς NF 27-113, 27-311 και 27-350, κλάσης 5,8 (ή ανάλογες προδιαγραφές χώρων Κοινής Αγοράς ή ΗΠΑ). Οι κοχλίες θα σφίγγονται με μία ροπή 150Nm. Ο έλεγχος της κοχλίωσης θα γίνεται σύμφωνα με την παράγραφο 3.3.3.6 του άρθρου Z-3 της ΤΣΥ.

Κατά την τοποθέτηση της χαλυβδοσανίδας θα γίνεται και η τοποθέτηση των αντανakλαστικών για τα οποία γίνεται αναφορά στην συνέχεια.

Η συναρμολόγηση των τεμαχίων της χαλυβδοσανίδας θα γίνεται στην περιοχή του ορθοστάτη, έτσι ώστε ο ορθοστάτης να αποτελεί και άξονα του επικαλυπτόμενου τμήματος των δύο τεμαχίων. Όλες οι κεφαλές των κοχλίων στερέωσης θα τοποθετούνται προς την πλευρά της πρόσοψης των στηθαίων. Η τελική ρύθμιση όλων των στοιχείων του συστήματος συναρμογής θα γίνει με χαλάρωση, υποστήριξη και σφίξιμο των κοχλίων στερέωσης, απαγορευόμενου άλλου τρόπου ρύθμισης. Συμπληρωματικά για τις κοχλιώσεις ισχύουν όσα αναφέρονται στην συνέχεια στην παράγραφο 2.5.3.3.9.5.

Σημειώνεται ειδικά ότι η τοποθέτηση των τεμαχίων της χαλυβδοσανίδας θα γίνεται έτσι ώστε στο τμήμα επικάλυψης των δύο τεμαχίων να βρίσκεται προς την πλευρά της οδού (επικαλύπτουσα χαλυβδοσανίδα) το τεμάχιο της χαλυβδοσανίδας που συναντάται πρώτο κατά την φορά της κυκλοφορίας.

Όλες οι απαιτούμενες συγκολλήσεις θα γίνονται σύμφωνα με τις προδιαγραφές του τεύχους 66 του CPC κεφάλαιο II (ή ανάλογες προδιαγραφές χωρών ΕΟΚ ή ΗΠΑ).

Οι επιφάνειες που πρέπει να τύχουν τελικής επεξεργασίας λόγω τραυμάτων, χτυπημάτων ή λόγω συγκολλήσεων που έγιναν στο εργοτάξιο θα καθαριστούν καλά από λίπη, από σκουριές κλπ και στη συνέχεια θα βαφούν σε ξηρό περιβάλλον, με βαφή πλούσια σε ψευδάργυρο. Το πάχος της παραπάνω βαφής θα είναι μεγαλύτερο ή ίσο με το πάχος της βαφής της συνεχόμενης επιφάνειας, σύμφωνα με το άρθρο Γ-17 της ΤΣΥ και των λοιπών όρων δημοπράτησης.

Στην κατασκευή στηθαίων περιλαμβάνεται και η προμήθεια και τοποθέτηση αντανakλαστικών ορθογωνικού σχήματος εμβαδού περίπου 50 cm² τα οποία (αν δεν προδιαγράφονται διαφορετικά στους ειδικούς όρους δημοπράτησης) θα αποτελούνται από υάλινα φακίδια στεγανοποιημένα και τοποθετημένα σε πλαστική βάση.

Σε κάθε όψη στηθαίου ασφαλείας θα προβλέπεται (εκτός αν γίνεται διαφορετική αναφορά στους ειδικούς όρους δημοπράτησης) ένα διπλό αντανakλαστικό (μία όψη ερυθρά και μία αργυρόλευκη)

Οι δύο αντανakλαστικές επιφάνειες θα σχηματίζουν μεταξύ τους γωνία 30 περίπου.

Τα αντανakλαστικά θα τοποθετούνται ανά 8 μέτρα μήκους στηθαίου και κατά μέγιστο ανά 12μ μήκους στηθαίου.

Για τμήματα στηθαίων που κατασκευάζονται σε έργα με περιορισμένες συνθήκες ορατότητας η απόσταση μεταξύ των αντανakλαστικών στοιχείων θα περιορίζεται σύμφωνα με όσα αναφέρονται στην συνέχεια στην παράγραφο 2.5.2.3.(2).β.

Η στερέωση του κάθε αντανakλαστικού στοιχείου στο σκυρόδεμα θα γίνεται με δύο τουλάχιστον κοχλίες.

Εναλλακτικά, και εφόσον δεν προδιαγράφεται διαφορετικά στους ειδικούς όρους δημοπράτησης, θα είναι δυνατόν να χρησιμοποιηθούν αντανakλαστικές επιφάνειες από πρισματικούς αντανakλαστικούς κρυστάλλους ακρυλικού υλικού ερμητικά στεγανοποιημένους, ή από ειδικές μεμβράνες με μικροπροσματική δομή (π.χ. τύπου DIAMOND GRADE της 3M).

2.5.1.2. Ανοχές

Η ανοχές στη γεωμετρία των κατασκευασμένων στηθαίων, οριζοντιογραφικά και υψομετρικά είναι το πολύ 1 εκ. από τις θεωρητικές γραμμές χάραξης (υψομετρικά και οριζοντιογραφικά) σε όλο το μήκος κάθε ενιαίου τμήματος, άσχετα με τυχόν ανωμαλίες της επιφάνειας έδρασης.

2.5.2 Τεχνικές Προδιαγραφές

2.5.2.1 Ορθοστάτες

- (1) Οι ορθοστάτες στήριξης των μεταλλικών στηθαίων ασφαλείας θα είναι χαλύβδινοι, διατομής U 120X55X5 χλστ (εκτός αν αναφέρεται διαφορετικά στους διαφόρους τύπους στηθαίων στις παρακάτω υποπαραγράφους) και μήκους αναλόγου προς το κάθε τύπο στηθαίου, όπως αναφέρεται στα χαρακτηριστικά των τύπων στηθαίων παρακάτω. Η προστασία των ορθοστατών από τη διάβρωση θα γίνει με ΘΕΡΜΟ ΒΑΘΥ ΓΑΛΒΑΝΙΣΜΑ, με ελάχιστη επικάλυψη ψευδαργύρου στην επιφάνεια τους σύμφωνα με όσα αναφέρονται για τα υπόλοιπα μεταλλικά είδη στο άρθρο Γ-17 αυτής της ΤΣΥ και τους λοιπούς όρους δημοπράτησης. Στην προμήθεια των ορθοστατών περιλαμβάνονται και οι κατάλληλοι γαλβανισμένοι κοχλίες στήριξης του παρεμβλήματος.
- (2) Στα στηθαία με χειρολισθήρα στα οποία προβλέπεται δυνατότητα επιμήκυνσης των ορθοστατών (με ηλεκτροσυγκόλληση), η επιμήκυνση του ορθοστάτη για τη στήριξη του χειρολισθήρα θα είναι προστατευμένη με ΘΕΡΜΟ ΒΑΘΥ ΓΑΛΒΑΝΙΣΜΑ, όπως και ο υπόλοιπος ορθοστάτης, η δε εργασία ηλεκτροσυγκόλλησης του ορθοστάτη θα έχει γίνει πριν από το γαλβάνισμα.

2.5.2.2 Παρεμβλήματα (spacers)

- (1) Στα στηθαία ασφαλείας τύπου ΜΣΟ-1 μέχρι ΜΣΟ-7, ΜΣΟ-9, ΜΣΟ-12, ΑΣΟ-1, ΑΣΟ-2 και ΣΤΕ-2 μέχρι και ΣΤΕ-7 θα προβλέπεται κατασκευή παρεμβλημάτων.

Τα παρεμβλήματα θα είναι χαλύβδινα, γαλβανισμένα με ΘΕΡΜΟ ΒΑΘΥ ΓΑΛΒΑΝΙΣΜΑ, με ελάχιστη επικάλυψη ψευδαργύρου στην επιφάνειά τους σύμφωνα με όσα αναφέρονται για τα μεταλλικά είδη στο άρθρο Γ-17 της ΤΣΥ και τους λοιπούς όρους δημοπράτησης.

- (2) Στα μονόπλευρα στηθαία ασφαλείας (τύποι στηθαίων ΜΣΟ-1 μέχρι και ΜΣΟ-7 Αναφέρεται σε αφαιρετό Μονόπλευρο Στηθαίο Οδού -7 (ΜΣΟ-7) ΜΣΟ-9, ΜΣΟ-12, ΣΤΕ-2,3,4,6 και 7) θα χρησιμοποιούνται πρότυπα «παρεμβλήματα ειδικού τύπου» (STANDARD LIGHT TYPE SPACERS). Τα παρεμβλήματα αυτά θα έχουν διατομή U 50X65X3 χλστ. Το μήκος των παρεμβλημάτων θα είναι ίσο προς 306 χλστ (όσο το ολικό ύψος της αυλακωτής λαμαρίνας του στηθαίου) θα γίνονται όμως δεκτά και παρεμβλήματα με μήκος ίσο μέχρι 320 χλστ.
- (3) Στα αμφίπλευρα στηθαία ασφαλείας (τύπος στηθαίων ΣΤΕ-5, ΑΣΟ-1, ΑΣΟ-2 και ΜΣΟ-7Δ Αναφέρεται σε αφαιρετό στηθαίο οδών όμοιο με το ΜΣΠ-7, αλλά αμφίπλευρου τύπου (ΜΣΟ-7Δ))σε κάθε ορθοστάτη θα χρησιμοποιούνται δύο πρότυπα «παρεμβλήματα ελαφρού τύπου» (STANDARD LIGHT TYPE SPACERS) με χαρακτηριστικά όμοια με αυτά που αναφέρθηκαν στην παραπάνω υποπαραγράφο (2)

Σε δυσχερείς περιπτώσεις (μεγάλες ταχύτητες, δυσμενής γεωμετρία, μεγάλο ποσοστό φορτηγών οχημάτων) είναι δυνατόν να ζητηθεί από την Υπηρεσία να χρησιμοποιηθούν πρότυπα «παρεμβλήματα βαρέως τύπου». Τα παρεμβλήματα «βαρέως τύπου» (STANDARD HEAVY TYPE SPACERS) αντί για τα «παρεμβλήματα ελαφρού τύπου» Τα παρεμβλήματα βαρέως τύπου θα έχουν διατομή U 80X55X5,5 χλστ ή 120X55X5,5 χλστ. Για το μήκος των παρεμβλημάτων «βαρέως τύπου» ισχύουν όσα αναφέρθηκαν στην παραπάνω υποπαραγράφο (2)

- (4) Στα αμφίπλευρα στηθαία ασφαλείας τύπου ΑΣΟ-4, ΑΣΟ-5, ΣΤΕ-11 και ΣΤΕ-12 θα χρησιμοποιούνται «παρεμβλήματα Γερμανικού τύπου» (GERMAN TYPE SPACERS) Τα παρεμβλήματα αυτά θα έχουν «ειδική διατομή» όπως φαίνεται στα ΠΚΕ, από έλασμα πάχους 3χλστ με πλάτος ανεπτυγμένης επιφάνειας (πριν από την κάμψη του ελάσματος για διαμόρφωση της διατομής) ίσο προς 435 χλστ και μήκος ίσο προς 780 χλστ. Οι ανοχές σε αυτές τις διαστάσεις θα είναι σύμφωνα με

2.5.2.3 Αυλακωτή λαμαρίνα (χαλυβδοσανίδα) και αντανακλαστικά

- (1) Η χαλύβδινη αυλακωτή λαμαρίνα των στηθαίων ασφαλείας («χαλυβδοσανίδα») θα πρέπει να πληροί τις παρακάτω απαιτήσεις:
- Η προστασία της χαλυβδοσανίδας από τη διάβρωση θα γίνει με ΘΕΡΜΟ ΒΑΘΥ ΓΑΛΒΑΝΙΣΜΑ, με ελάχιστη επικάλυψη ψευδαργύρου στην επιφάνεια της σύμφωνα με όσα αναφέρονται και για τα υπόλοιπα μεταλλικά είδη αυτής της εργολαβίας, όπως προσδιορίζεται στο άρθρο Γ-17 αυτής της ΤΣΥ στην ΕΣΥ ή/ και στους λοιπούς όρους δημοπράτησης.
 - Η χαλυβδοσανίδα θα έχει ειδική αυλακωτή διατομή [τύπου ARMCO FLEX BEAM GUARDRAL ή PROFIL «A» των γερμανικών κανονισμών - Βλέπε TECHNISCHE LIEFERBEDINGUNGEN FÜR STAHLSCHUTZPLANKEN AN BUNDESFERNSTRASSEN (TL-SP 1972)
 - Μετά τη διαμόρφωση (εξέλαση) το έλασμα θα έχει πλάτος 80 χλστ ύψος 306 χλστ και πάχος ελάσματος 3,0 χλστ. Οι ανοχές θα είναι αυτές που προβλέπονται από το DIN 1016
 - Η χαλυβδοσανίδα θα κατασκευάζεται σε προτυποποιημένα τεμάχια μήκους τουλάχιστον 4,31 μ (ώστε να υπάρχει το απαιτούμενο πρόσθετο μήκος για τις επικαλύψεις), αλλά το επιμετρούμενο μήκος, (για τις περιπτώσεις, όπου η προμέτρηση γίνεται με το μέτρο μήκους) θα είναι το ωφέλιμο μήκος, που υπολογίζεται ίσο προς 4,00μ
 - Η κατασκευή της χαλυβδοσανίδας θα γίνεται από έλασμα βιομηχανικής παραγωγής, αποκλειόμενης της χρήσης χάλυβα που προέρχεται από επανάτηση. Το έλασμα θα είναι συνεχές χωρίς συγκολλήσεις, και θα προέρχεται από καινούργιο υλικό που ουδέποτε έχει χρησιμοποιηθεί.
 - Κάθε τυπικό τεμάχιο θα φέρει προκατασκευασμένες (πριν από το γαλβάνισμα) οπές στερέωσης ανά 2,00 μ. , οι οποίες θα είναι ημικυκλικών καταλήξεων, διατομής 20X40 χλστ.
 - Επίσης το τυπικό τεμάχιο θα φέρει προκατασκευασμένες (πριν από το γαλβάνισμα) οπές στερέωσης ανά 2,00μ., οι οποίες θα είναι ημικυκλικών καταλήξεων, διατομής 20X60 χλστ.
 - Για την περίπτωση κατά την οποία η χαλυβδοσανίδα χρησιμοποιηθεί για την κατασκευή στηθαίων ασφαλείας με πρόσθετη ενίσχυση και πύκνωση των ορθοστατών σε αποστάσεις 1.333μ., τότε οι αποστάσεις της διάτρησης θα είναι ανά 1.333μ., που θα έχουν γίνει με βιομηχανικό τρόπο και πριν από το γαλβάνισμα, όπως οι προηγούμενες οπές που αναφέρθηκαν παραπάνω.
- (2) Στην προμήθεια της χαλυβδοσανίδας περιλαμβάνονται επιπλέον:
- α. Η προμήθεια των κατάλληλων γαλβανισμένων κοχλίων σύνδεσης (2X4 τεμ. M16, ανά τεμάχιο ωφέλιμου μήκους 4,00μ) των τμημάτων της χαλυβδοσανίδας μεταξύ τους.
 - β. Η προμήθεια αντανακλαστικών πάνω σε βάση από γαλβανισμένη λαμαρίνα με μία όψη ερυθρά και μία αργυρόλευκη.
- Σε κάθε όψη μεταλλικού στηθαίου ασφαλείας (για τα αμφίπλευρα στηθαία κεντρικής νησίδας υπάρχουν δύο όψεις) θα προβλέπεται (εκτός αν γίνεται διαφορετική αναφορά στους ειδικούς όρους δημοπράτησης) ένα διπλό αντανακλαστικό (μία όψη ερυθρά και μία όψη αργυρόλευκη)
- Τα αντανακλαστικά θα τοποθετούνται ανά 8 μέτρα μήκους στηθαίου και κατά μέγιστον ανά 12μ. μήκους στηθαίου. Για την περίπτωση στηθαίων ασφαλείας που κατασκευάζονται σε έργα με πτωχά γεωμετρικά χαρακτηριστικά και περιορισμένες συνθήκες ορατότητας, η απόσταση μεταξύ των αντανακλαστικών κατά μήκος του στηθαίου θα είναι συνάρτηση των συνθηκών ορατότητας, σύμφωνα με όσα αναφέρονται στον ΚΜΕ περί οριοδεικτών. Στην περίπτωση αυτή μπορεί να γίνεται στρογγύλευση των διδομένων αποστάσεων ώστε τα αντανακλαστικά να μπορούν να τοποθετούνται στις θέσεις των ορθοστατών των στηθαίων.

Το μεταλλικό έλασμα πάνω στο οποίο στερεώνεται το αντανακλαστικό θα έχει κατάλληλη διαμόρφωση στερέωσης (εγκοπή αντί για κυκλική οπή) ώστε να στερεώνεται στον κεντρικό κοχλία στερέωσης της χαλυβδοσανίδας, κατά τέτοιο τρόπο, ώστε η αντικατάστασή του να μην απαιτεί αφαίρεση του κοχλία αυτού.

- γ. Εναλλακτικά, σε δυσχερείς θέσεις στηθαίων ασφαλείας κεντρικής νησίδας (σε τμήματα οδού με αυξημένους κινδύνους ρύπανσης) είναι δυνατόν να απαιτείται να γίνει συμπληρωματική τοποθέτηση ορθογωνικών αντανακλαστικών στοιχείων (αντανακλαστικά στοιχεία τύπου III) που θα στερεώνονται με ειδική στήριξη, στο άνω χείλος του στηθαίου, σύμφωνα με το σχέδιο «τεχνικών Οδηγιών στηθαίων ασφαλείας» του ΥΠΕΧΩΔΕ υπ αριθμ. Δ3γ/0/5/13-Ω/18-02-92.

Σύμφωνα με αυτό, το αντανακλαστικό στοιχείο τύπου III σε κάθε όψη του θα φέρει δύο ορθογωνικές ανακλαστικές επιφάνειες, κίτρινου χρώματος, εμβαδού τουλάχιστον 50 cm² η κάθε μία.

Κατά τα λοιπά ισχύουν όσα προαναφέρθηκαν στην παραπάνω υποπαράγραφο.

2.5.2.4 Χειρολισθήρας και στήριξη αυτού

1. Οι τυχόν προβλεπόμενοι χειρολισθήρες των στηθαίων (με εξαίρεση τα στηθαία ΣΤΕ-9 και ΣΤΕ-10) θα είναι γαλβανισμένοι σιδηροσωλήνες ISO MEDIUM βαρείς (πράσινη ετικέτα) με διάμετρο Φ 21/2". Ο άξονας των χειρολισθήρων των χαλύβδινων στηθαίων θα τοποθετείται οριζοντιογραφικά σε απόσταση 0,14μ από την όψη του ορθοστάτη (απομακρυνόμενος από την αυλακωτή λαμαρίνα). Υψομετρικά ο χειρολισθήρας θα τοποθετείται έτσι ώστε η ανώτερη γενέτειρα του να βρίσκεται σε ύψος 1,10μ πάνω από την προσκείμενη επιφάνεια χρήσης (οδός ή πεζοδρόμιο)

Για την στήριξη των χειρολισθήρων στην απαιτούμενη θέση για τα στηθαία ΜΣΟ-4, ΜΣΟ-12, ΣΤΕ-2, ΣΤΕ-3 και ΣΤΕ-6 θα γίνεται επιμήκυνση των ορθοστατών με διατομή U 120X55X5 χλστ (όμοια με τη διατομή των ορθοστατών). Η επιμήκυνση των ορθοστατών θα γίνεται με κλίση προς τα έξω (σύμφωνα με τα ΠΚΕ) και η σύνδεση με τη διατομή των ορθοστατών σε ένα ενιαίο τμήμα (χωρίς επιμήκυνση) να είναι επιθυμητή. Στο πάνω μέρος των ορθοστατών θα υπάρχει κατάλληλη οπή για τη διέλευση του χειρολισθήρα που θα έχει ανοιχθεί πριν από το γαλβάνισμα. Πάνω από τον χειρολισθήρα και σε απόσταση 5 εκ. από αυτόν, ο κορμός του ορθοστάτη θα στρογγυλεύεται και τα πέλματα θα παρακολουθούν την στρογγύλευση ώστε να δημιουργείται επάνω ενιαία καμπύλη επιφάνεια.

2. Για τα στηθαία τεχνικών έργων ΣΤΕ-9 και ΣΤΕ-10 ο χειρολισθήρας αποτελεί λειτουργικό τμήμα του στηθαίου που συνεισφέρει στην συγκράτηση των οχημάτων από αυτό και κατασκευάζεται από γαλβανισμένο χαλυβδοσωλήνα Φ 140 χλστ. Για λοιπές λεπτομέρειες ισχύει η παρακάτω παράγραφος 2.5.3.3.9.

2.5.2.5 Αγκυρώσεις στηθαίων τεχνικών έργων

- (1) Οι αγκυρώσεις των (άκαμπτων) μεταλλικών Στηθαίων Τεχνικών Έργων-1 (ΣΤΕ-1) επί γεφυρών και τοίχων θα διαμορφώνονται σύμφωνα με όσα αναφέρονται στο άρθρο Ζ-3 της παρούσας ΤΣΥ και τα σχετικά σχέδια ΠΚΕ που συνοδεύουν την προδιαγραφή του ΣΤΕ-1

Ο υπολογισμός τους θα γίνεται σύμφωνα με όσα αναφέρονται στον ΚΜΕ.

- (2) Οι αγκυρώσεις των άλλων τύπων μεταλλικών Στηθαίων Τεχνικών Έργων (ΣΤΕ-2) θα πρέπει να γίνονται με κατάλληλες «διατάξεις ακυρώσεις», οι οποίες θα πρέπει να τηρούν τα παρακάτω:

- α. Να εξασφαλίζουν την ανάληψη του φορτίου πρόσκρουσης που θεωρείται ότι αναλαμβάνονται από τους τέσσερις κοχλίες αγκύρωσης M16 (αντοχή σε εξόλκευση 6Μρ ο καθένας).

Για την περίπτωση βιομηχανικού προϊόντος «κλωβού αγκύρωσης» γίνονται δεκτά τα επίσημα αποτελέσματα σχετικών δοκιμών σε ανεγνωρισμένα Εργαστήρια.

Για άλλες περιπτώσεις η Υπηρεσία μπορεί να ζητήσει, κατά την απόλυτη αυτής κρίση, να γίνουν δοκιμές σε εργαστήρια για τη δυνατότητα ανάληψης των

φορτίων υπολογισμού από τον «κλωβό αγκύρωσης».

- β. Να εξασφαλίζουν τη δυνατότητα υψομετρικής ρύθμισης στο εργοτάξιο.
- γ. Να είναι διαμορφωμένοι με ΕΣΩΤΕΡΙΚΑ ΣΠΕΙΡΩΜΑΤΑ (θηλυκά) στα οποία θα κοχλιωθούν, μετά τη σκυροδέτηση, οι κοχλίες (αρσενικοί) στερέωσης της πλάκας στήριξης του ορθοστάτη. ΑΝΤΙΘΕΤΗ ΔΙΑΤΑΞΗ (με αναμονές με περικόχλια) ΔΕΝ ΓΙΝΕΤΑΙ ΔΕΚΤΗ.
- δ. Να εξασφαλίζει τουλάχιστον την αντιδιαβρωτική προστασία που προβλέπεται από το άρθρο Γ-17 της ΤΣΥ, την ΕΣΥ ή/και τους λοιπούς όρους δημοπράτησης.
- ε. Να προβλέπονται κατάλληλα θερμοπλαστικά πώματα (προσωρινής προστασίας των οπών του κλωβού για την αποφυγή εισχώρησης σκυροδέματος κατά τη διάστρωση) και θερμοπλαστικά καλύμματα προστασίας των κεφαλών των περικοχλίων μετά το σφίξιμό τους.
- στ. Να εξασφαλίζονται απαιτήσεις βιομηχανικής ακρίβειας διαστάσεων και κατασκευαστικής λεπτομέρειας, ώστε να αποφεύγονται προβλήματα κατά τη φάση στερέωσης των στηθαίων.
- ζ. Να εξασφαλίζουν τη δυνατότητα στεγανοποίησης της τυχόν υπάρχουσας στρώσης κατασκευαστικής λεπτομέρειας, ώστε να αποφεύγονται προβλήματα κατά τη φάση στερέωσης των στηθαίων.
- (3) Για την κατασκευή στηθαίων ασφαλείας από σκυρόδεμα με μορφή «τοιχίσκου» (ΣΤΕ-7) αυτή θα γίνει με σκυροδέτηση «επί τόπου» με χρήση ξυλότυπου και η διαμόρφωσή τους θα γίνεται με μονολιθική σύνδεση με τον τοίχο.
- (4) Για την κατασκευή «μικτών» στηθαίων τεχνικών έργων επί τοίχων (ΣΤΕ-8) [με διαμόρφωση του κάτω τμήματος αυτού από σκυρόδεμα (τύπου NEW JERSEY) και του πάνω τμήματος αυτών υπό μορφή κιγκλιδώματος] η διαμόρφωση τους θα γίνεται με μονολιθική σύνδεση με τον τοίχο και η κατασκευή τους θα γίνεται με σκυροδέτηση «επί τόπου» με χρήση ξυλότυπου.
- (5) Για την κατασκευή στηθαίων από σκυρόδεμα (τύπου NEW JERSEY) επί γεφυρών (ΣΤΕ-9) η κατασκευή τους θα γίνεται με σκυροδέτηση αυτών επί τόπου (IN SITU) με λειτουργία αυτών με μονολιθική σύνδεση (με γραμμική πάκτωση) στο φορέα της γέφυρας με πρόβλεψη προκαθορισμένης επιφάνειας θραύσης και φορτίσεις σύμφωνα με όσα αναφέρονται στον ΚΜΕ. Γι' αυτόν τον τύπο στηθαίου επισημαίνεται η ανάγκη κατασκευής καταλλήλων αρμών, ανά αποστάσεις σύμφωνα με τον σχετικό υπολογισμό.
- (6) Για την κατασκευή στηθαίων από σκυρόδεμα (τύπου NEW JERSEY) επί τοίχων (ΣΤΕ-10) η κατασκευή τους θα γίνεται με σκυροδέτηση «επί τόπου» (IN SITU) με λειτουργία αυτών με μονολιθική σύνδεση (με γραμμική πάκτωση) στο τοίχο με πρόβλεψη προκαθορισμένης επιφάνειας θραύσης και φορτίσεις σύμφωνα με όσα αναφέρονται στον ΚΜΕ.

2.5.3 Προδιαγραφές στηθαίων ανά τύπο

2.5.3.1 Μονόπλευρα Στηθαία Οδού (ΜΣΟ)

2.5.3.1.1 Μονόπλευρο Στηθαίο Οδού -1 (ΜΣΟ-1)

Πρόκειται για μονόπλευρο μεταλλικό στηθαίο ασφαλείας. Αποτελείται από τους χαλύβδινους ορθοστάτες διατομής U120X55X5 μήκους 1,75μ σε απόσταση μεταξύ τους ίση προς 4,00μ που πακτώνονται στο έδαφος σε βάθος 1,10 τα παρεμβλήματα και την ειδική αυλακωτή λαμαρίνα (χαλυβδοσανίδα).

Η στερέωση των ορθοστατών στο έδαφος θα γίνει με διάνοιξη κατάλληλης οπής (σε διάμετρο και βάθος) με περιστροφική διάτρηση (με αφαίρεση του εδαφικού υλικού) η οποία θα ξαναγεμίσει με άμμο (εκτός από την ανώτερη στρώση πάχους 0,20μ που θα γεμίσει με υλικό ίδιο προς το υλικό της τελικής επιφάνειας του έργου πχ φυτικές γαίες) που θα συμπυκνώνεται κατάλληλα (με δονητική πλάκα) μετά την τοποθέτηση και ρύθμιση των ορθοστατών.

Επίσης επιτρέπεται να γίνει η στερέωση των ορθοστατών στο έδαφος με έμπηξή τους με μέθοδο εκτόπισης του υλικού (κρουστική ή άλλη παρεμφερή μέθοδο) εφόσον η μηχανικός εξοπλισμός του Αναδόχου και οι τοπικές συνθήκες επιτρέπουν την έμπηξη στο κατάλληλο βάθος (σύμφωνα με την μελέτη και τους όρους δημοπράτησης) τουλάχιστον

σε ποσοστό 90% του πλήθους των ορθοστατών.

Για την περίπτωση που δεν μπορεί να τηρηθεί αυτός ο περιορισμός (πχ βραχώδες έδαφος ή ανεπαρκής κρουστικός εξοπλισμός του Αναδόχου) τότε θα χρησιμοποιείται υποχρεωτικά η μέθοδος στερέωσης με περιστροφική διάτρηση.

Η διαπίστωση της δυνατότητας χρησιμοποίησης κρουστικής κλπ μεθόδου για την έμπηξη με εκτόπιση του υλικού θα γίνεται σε δοκιμαστικό τμήμα των πλέον δυσχερών χαρακτηριστικών του τμήματος που πρόκειται να χρησιμοποιηθεί η μέθοδος.

Για την περίπτωση των ορθοστατών που εμπίπτουν στο ποσοστό 10% που δεν μπορούν να εμπηχθούν στο αναγκαίο βάθος (1,10μ κάτω από την τελική επιφάνεια του έργου) τότε θα ακολουθείται η διαδικασία που περιγράφεται στην παράγραφο Z-3.3.3.3.(2) αυτής της ΤΣΥ. Όμοια ισχύουν και οι λοιπές απαιτήσεις (μηχανικού εξοπλισμού, αντικατάσταση ορθοστατών που παρουσίασαν ελάττωμα μετά την έμπηξη κλπ) της παραγράφου Z-3.2.2.3.(2) αυτής της ΤΣΥ.

2.5.3.1.2 Μονόπλευρο Στηθαίο Οδού-2 (ΜΣΟ-2)

Είναι στηθαίο όμοιο με το ΜΣΟ-1 με τη διαφορά ότι οι ορθοστάτες που τοποθετούνται σε απόσταση μεταξύ τους ίση προς 2,00μ.

2.5.3.1.3 Μονόπλευρο Στηθαίο Οδού -3(ΜΣΟ-3)

Πρόκειται για μονόπλευρο μεταλλικό στηθαίο ασφαλείας που κατασκευάζεται πάνω από επενδεδυμένη με σκυρόδεμα τάφρο (πριν από την κατασκευή της τάφρου). Αποτελείται από τους ορθοστάτες διατομής U120X55X5 μήκους 1,75 σε απόσταση μεταξύ τους ίση προς 4,00μ που πακτώνονται στο έδαφος 1,10μ (διαπερνώντας το πάχος της επένδυσης της τάφρου), τα παρεμβλήματα και την ειδική αυλακωτή λαμαρίνα (χαλυβδοσανίδα)

Κατά την κατασκευή του στηθαίου θα προβλεφθεί τοποθέτηση πλαστικών σωλήνων, αναμονής των ορθοστατών, από PVC διαμέτρου Φ200 χλστ της σειράς 51, που θα τρέχουν πάνω από την τελική στάθμη της επενδεδυμένης τάφρου (και θα κοπούν ακριβώς στην επιφάνεια της τάφρου μετά την διάσθρωση του σκυροδέματος επένδυσης της τάφρου). Στην συνέχεια θα τοποθετηθούν οι ορθοστάτες, θα ρυθμιστούν (οριζοντιογραφικά, υψομετρικά, κατακορύφωση), θα γεμίσει η οπή του σωλήνα με άμμο, θα πωματιστεί μετσιμεντοκονία πάχους περίπου 0,005 μ και θα συνεχιστεί η κατασκευή του στηθαίου (στερέωση στηθαίου, ανακλαστικές κλπ). Η διάνοιξη της οπής τοποθέτησης του πλαστικού σωλήνα θα γίνει αποκλειστικά με περιστροφική διάτρηση (με αφαίρεση του εδαφικού υλικού). Οι αποστάσεις μεταξύ των αναμονών των σωλήνων θα πρέπει να είναι απόλυτα ακριβείς και αυστηρά προδιαγραφόμενες με όλους τους αναγκαίους περιορισμούς από τις τυχόν πυκνώσεις ορθοστατών (σε θέσεις ιστών ηλεκτροφωτισμού, μεσοβάθρων γεφυρών, βάθρων γεφυρών σήμανσης κ.λ.π.).

2.5.3.3 Στηθαία Τεχνικών Έργων (ΣΤΕ)

2.5.3.3.1 Στηθαίο Τεχνικών Έργων-1 (ΣΤΕ-1)

Για το στηθαίο τεχνικών έργων -1 (ΣΤΕ-1) ισχύει γενικά το άρθρο Z-3 αυτής της ΤΣΥ. Στην κατασκευή των ΣΤΕ-1 περιλαμβάνεται και η προμήθεια και τοποθέτηση αντανάκλαστικών στοιχείων κατ' αναλογία με όσα αναφέρονται στις προηγούμενες παραγράφους

2.5.3.3.2 Στηθαίο Τεχνικών Έργων -2 (ΣΤΕ-2)

Πρόκειται για μονόπλευρο μεταλλικό στηθαίο ασφαλείας με χειρολισθήρα σε περιοχές τοίχων αντιστήριξης. Το στηθαίο αυτό έχει ορθοστάτες διατομής U 120X55X5 που τοποθετούνται σε αποστάσεις μεταξύ τους ίσες προς 2,00μ που να πακτώνονται στο έδαφος σε βάθος 1,10μ

Τα επί μέρους τμήματα του στηθαίου είναι οι ορθοστάτες, τα παρεμβλήματα, η ειδική αυλακωτή λαμαρίνα (χαλυβδοσανίδα) και ο χειρολισθήρας. Το συνολικό μήκος των ορθοστατών είναι ίσο προς 2,25μ (1,75μ μήκος ο ορθοστάτης και 0,50μ μήκος η επιμήκυνση του ορθοστάτη για τη στερέωση του χειρολισθήρα).

Η στερέωση των ορθοστατών στο έδαφος θα γίνει με διάνοιξη κατάλληλων οπών (σε διάμετρο και βάθος) με περιστροφική διάτρηση (με αφαίρεση του εδαφικού υλικού) οι οποίες θα ξαναγεμίσουν με άμμο (εκτός από την ανώτερη στρώση πάχους 0,20μ που θα γεμίσει με υλικό ίδιο προς το υλικό της τελικής επιφάνειας του έργου πχ φυτικές γαίες) που θα συμπυκνώνεται κατάλληλα (με δονητική πλάκα) μετά την τοποθέτηση και ρύθμιση των ορθοστατών.

Επίσης επιτρέπεται να γίνει η στερέωση των ορθοστατών στο έδαφος με έμπηξη τους με μέθοδο εκτόπισης του υλικού (κρουστική ή άλλη παρεμφερή μέθοδο) εφόσον ο μηχανικός εξοπλισμός του Αναδόχου και οι τοπικές συνθήκες επιτρέπουν την έμπηξη στο κατάλληλο βάθος (σύμφωνα με τη μελέτη και τους όρους δημοπράτησης) τουλάχιστον σε ποσοστό 90% του πλήθους των ορθοστατών).

Για την περίπτωση που δεν μπορεί να τηρηθεί αυτός ο περιορισμός (πχ βραχώδες έδαφος ή ανεπαρκής κρουστικός εξοπλισμός του Αναδόχου) τότε θα χρησιμοποιείται υποχρεωτικά η μέθοδος στερέωσης με περιστροφική διάτρηση.

Η διαπίστωση της δυνατότητας χρησιμοποίησης κρουστικής κλπ μεθόδου για την έμπηξη με εκτόπιση του υλικού θα γίνεται σε δοκιμαστικό τμήμα των πλέον δυσχερών χαρακτηριστικών του τμήματος που πρόκειται να χρησιμοποιηθεί η μέθοδος.

Για την περίπτωση των ορθοστατών που εμπίπτουν στο ποσοστό 10% που δεν μπορούν αν εμπεχθούν στο αναγκαίο βάθος (1,10μ κάτω από την τελική επιφάνεια του έργου) τότε θα ακολουθείται η διαδικασία που περιγράφεται στην παράγραφο Z-3.3.3.3.(2) αυτής της ΤΣΥ. Όμοια ισχύουν και οι λοιπές απαιτήσεις (μηχανικού εξοπλισμού, αντικατάστασης ορθοστατών που παρουσίασαν ελάττωμα μετά την έμπηξη) της παραγράφου 3.3.3 του άρθρου Z-3 της ΤΣΥ.

2.5.3.3.6 Σηθαίο Τεχνικών Έργων-6 (ΣΤΕ-6)

Πρόκειται για μονόπλευρο μεταλλικό στηθαίο ασφαλείας με χειρολισθήρα σε γέφυρες και οχετούς στέψης. Το στηθαίο αυτό έχει ορθοστάτες που τοποθετούνται σε απόσταση μεταξύ τους ίση προς 1,333 μ και που πακτώνονται πάνω στο φορέα με τη βοήθεια χαλύβδινης πλακός έδρασης διαστάσεων 250X300X10 mm και κοχλίωσης σε «διάταξη αγκύρωσης» (μονόπλευρου στηθαίου). Μεταξύ της σιδηράς πλάκας έδρασης των ορθοστατών και της επιφάνειας σκυροδέματος επί της οποίας στερεώνονται, παρεμβάλλεται πλάκα Neoprene διαστάσεων 250X300X10 χλστ για τη δυνατότητα υψομετρικής ρύθμισης (κατακορύφωσης) των στηθαίων.

Το συνολικό μήκος των ορθοστατών είναι ίσο προς 1,13m χωρίς το πάχος της χαλύβδινης πλάκας έδρασης του ορθοστάτη και χωρίς το πάχος της πλάκας Neoprene (0,505m μήκος ο ορθοστάτης και 0,525m η επιμήκυνση του ορθοστάτη για τη στερέωση του χειρολισθήρα)

Το μήκος των ορθοστατών είναι ίσο προς 505mm, έτσι ώστε με την χαλύβδινη πλάκα στήριξης και το από Neoprene παρέμβλημα, η ανώτατη στάθμη της χαλυβδοσανίδας βρίσκεται σε ύψος 0,65m πάνω από την επιφάνεια στην οποία εδράζονται οι ορθοστάτες.

Η αγκύρωση των ορθοστατών στο υποκείμενο έργο σκυροδέματος θα γίνεται με τέσσερις κοχλίες M16 και τη «διάταξη αγκύρωσης», σύμφωνα με όσα αναφέρονται στην παράγραφο 2.5.2.5(2).

2.5.3.3.9 Σηθαίο Τεχνικών Έργων-9 (ΣΤΕ-9).

2.5.3.3.9.1 Γενικά.

- (1) Το στηθαίο τεχνικών έργων -9 (ΣΤΕ-9) είναι στηθαίο ασφαλείας επί γεφυρών από οπλισμένο σκυρόδεμα.
- (2) Το στηθαίο είναι ανάλογο με το στηθαίο BN 2 των Γαλλικών κανονισμών προσαρμοσμένο σε μορφή NEW JERSEY αντί για στηθαίο τύπου GENERAL MOTORS προς το οποίο ανταποκρίνεται το BN2.
- (3) Το στηθαίο έχει συνολικό ύψος από την παρακείμενη επιφάνεια χρήσης 1,14μ που ανταποκρίνεται στην ανώτερη στάθμη του ειδικού βαρέως τύπου, χειρολισθήρα εξωτερικής διαμέτρου Φ140 χλστ.
- (4) Ο χειρολισθήρας (ο οποίος αποτελεί λειτουργικό τμήμα του στηθαίου και συνεισφέρει στη συγκράτηση των οχημάτων από αυτό) θα είναι κατασκευασμένος από χαλυβδοσωλήνα που θα διαμορφωθεί εν θερμώ με ραφή με ηλεκτροσυγκόλληση.

Ο σωλήνας θα έχει τα ακόλουθα χαρακτηριστικά:

- Τύπος χάλυβας = E240Mpa
R=420Mpa
- Εξωτερική διάμετρος= 139,7 χλστ

- Πάχος τοιχώματος = 4 χλστ
- Ροπή αντίστασης I/V = 56,24 εκ3
- Βάρος = 13,50 χλγ/μ

- (5) Οι χαλύβδινοι ορθοστάτες θα κατασκευάζονται από χάλυβα Fe E-24.1 σύμφωνα με τον Γαλλικό Κανονισμό NF A 35-501 (ή σύμφωνα με ανάλογους κανονισμούς της ΕΟΚ ή των ΗΠΑ). Το βάρος των ορθοστατών, όπως είναι σχεδιασμένοι, προκύπτει ίσο προς 18 χγρ περίπου ανά τεμάχιο. Οι αποστάσεις μεταξύ των ορθοστατών στήριξης του χειρολισθήρα θα είναι ίσες για κάθε τεχνικό έργο και (για την περίπτωση που τυχόν εφαρμοστεί χειρολισθήρας διαφορετικού τύπου, αν αυτή η αλλαγή έχει προβλεφθεί στους όρους δημοπράτησης) δεν θα μπορούν να υπερβούν την απόσταση που προκύπτει από τον τύπο:

$$L = \frac{0,16}{3} \times \frac{1}{V} \times \frac{1}{100P}$$

όπου:

L = Η μέγιστη απόσταση μεταξύ των ορθοστατών σε μέτρα

R = Η αντοχή σε θράυση του χάλυβα που χρησιμοποιείται για τον χειρολισθήρα σε MPa

I/V = Η ροπή αντίστασης του χειρολισθήρα σε εκ3

P = Φορτίο κρούσης σε KN (θα λαμβάνεται P=10KN)

Για την περίπτωση του σωλήνα χειρολισθήρα που έχει τα χαρακτηριστικά της παραπάνω παραγράφου 2.5.3.3.9.1 (4) προκύπτει μέγιστη ισαπόσταση μεταξύ των ορθοστατών ίση προς 1,25μ

2.5.3.3.9.2 Αρχή της λειτουργίας - Σύνδεση με το φορέα της γέφυρας

- (1) Το στηθαίο ασφαλείας ΣΤΕ-9 λειτουργεί με γραμμική πάκτωση στο φορέα της γέφυρας.

Η σύνδεση του στηθαίου με το φορέα της γέφυρας είναι τύπου οπλισμένου σκυροδέματος με προεπιλεγμένη επιφάνεια θραύσης.

- (2) Για τα φορτία πρόσκρουσης οχήματος, τη διαμόρφωση της πάκτωσης και τα σχετικά με τον υπολογισμό του χειρολισθήρα ισχύουν τα αναφερόμενα στον ΚΜΕ.

2.5.3.3.9.3 Ποιότητα σκυροδέματος

Το σκυροδέμα θα είναι κατηγορίας B 45. Το τσιμέντο που θα χρησιμοποιηθεί για την κατασκευή του στηθαίου θα είναι της ίδιας ποιότητας με αυτό του φορέα, εκτός αν αναφέρεται διαφορετικά στους όρους δημοπράτησης.

2.5.3.3.9.4 Ποιότητα χάλυβα.

- (1) Οι σιδηροπλισμοί του οπλισμένου σκυροδέματος θα είναι σύμφωνοι με τις προδιαγραφές του Κεφαλαίου I, του τεύχους 4 του Γαλλικού CPC (Code de Ponts et Chaussées) ή ανάλογες προδιαγραφές χωρών της Κοινής Αγοράς ή ΗΠΑ.

- (2) Για το χάλυβα των ορθοστατών ισχύουν όσα αναφέρθηκαν στην παραπάνω παράγραφο 2.5.3.3.9.1(5). Ο χάλυβας αυτός θα πρέπει να έχει τη δυνατότητα ηλεκτροσυγκόλλησης. Οι ηλεκτροσυγκολλήσεις θα πρέπει να ικανοποιούν τις προδιαγραφές του τεύχους 66, Κεφάλαιο II του CPC (ή ανάλογες προδιαγραφές χωρών της Κοινής Αγοράς ή ΗΠΑ).

- (3) Για το χαλύβδινο χειρολισθήρα ισχύουν όσα αναφέρθηκαν στην παραπάνω παράγραφο 2.5.3.3.9.1(4).

Ο χάλυβας του χειρολισθήρα και των ορθοστατών θα είναι κατηγορίας I, σύμφωνα με τις προδιαγραφές του άρθρου 3.1.1 του Κεφαλαίου III, τεύχους 4 του CPC (ή ανάλογες προδιαγραφές χωρών της Κοινής Αγοράς ή ΗΠΑ).

2.5.3.3.9.5 Κοχλιώσεις

Οι κοχλιώσεις θα είναι σύμφωνες με τους αντίστοιχους Γαλλικούς Κανονισμούς NF E 27-411 (ή ανάλογες προδιαγραφές χωρών της Κοινής Αγοράς ή ΗΠΑ).

2.5.3.3.9.6 Προστασία από διάβρωση.

Όλα τα χαλύβδινα τμήματα του σθηθαίου, περιλαμβανομένων των κοχλιών αγκύρωσης θα προστατεύονται έναντι διάβρωσης με γαλβάνισμα εν θερμώ που θα γίνεται σε εργαστήριο της έγκρισης της Υπηρεσίας.

Θα απαιτηθεί μία προστασία κατ' ελάχιστον 500 γραμμ/μ² απλής όψης (δηλαδή 70 μm) πλέον ή έλλειπον 50 γραμμ/μ² σύμφωνα με τους Κανονισμούς NF A 91-121, 91-122 και NF E 27-016 (ή ανάλογες προδιαγραφές χωρών της Κοινής Αγοράς ή ΗΠΑ).

Στα τεύχη δημοπράτησης είναι δυνατόν να καθορίζεται σε ειδικές περιπτώσεις ισχυρότερη προστασία από τη διάβρωση.

Πρέπει να επισημανθεί η δυσκολία γαλβανίσματος χαλύβων με περιεκτικότητα σε πυρίτιο μεγαλύτερη από 0,04%.

Για να αποφευχθεί η παραμόρφωση των διαφόρων χαλύβδινων τμημάτων, θα πρέπει να προβλέπονται ειδικές διατάξεις στο εργοστάσιο γαλβανισμού.

2.5.3.3.9.7 Τρόπος εκτέλεσης των εργασιών.

2.5.3.3.9.7.1 Υπολογισμοί και κατασκευαστικά σχέδια.

- (1) Στην περίπτωση που δεν περιλαμβάνεται στην τεχνική μελέτη που χορηγείται στον ανάδοχο από την Υπηρεσία, ο ανάδοχος οφείλει να υποβάλλει, για θεώρηση και έγκριση, στην Υπηρεσία το σχέδιο εφαρμογής του σθηθαίου μαζί με τους υπολογισμούς που αιτιολογούν την απόσταση μεταξύ των ορθοστατών, μέσα σε προθεσμία εξήντα (60) εργάσιμων ημερών πριν από την προβλεπόμενη ημερομηνία έναρξης της κατασκευής του.
- (2) Τα παραπάνω σχέδια θα περιλαμβάνουν λεπτομέρειες πάκτωσης των ορθοστατών καθώς και λεπτομέρειες των αρμών, ενώ θα αναγράφεται και το είδος των χρησιμοποιουμένων υλικών.
- (3) Σημειώνεται ότι τα παραπάνω σχέδια του αναδόχου (των δύο προηγούμενων παραγράφων) θα πρέπει να είναι σύμφωνα με την παρούσα προδιαγραφή και τα σχετικά τυπικά σχέδια που δείχνονται στα ΠΚΕ
- (4) Η Υπηρεσία θα επιστρέψει τα σχέδια στον ανάδοχο, συνοδευόμενα με τις παρατηρήσεις της, αν υπάρχουν, μέσα σε μία προθεσμία δέκα πέντε (15) εργάσιμων ημερών.
- (5) Οι διορθώσεις που ζητούνται από τον ανάδοχο θα γίνουν μέσα στην προθεσμία που θα του ορίζει η Υπηρεσία.

2.5.3.3.9.7.2 Ξυλότυποι

Τα τοιχώματα του σθηθαίου θα πρέπει να διαμορφωθούν, με χρήση ξυλοτύπων, με πρόβλεψη επιφανειακού τελειώματος τύπου E, στην ορατή του όψη προς το οδόστρωμα και τύπου Γ στην υπόλοιπα ορατή όψη, σύμφωνα με τα άρθρα Γ-3, Γ-5 και Γ-8 της ΤΣΥ. Η άνω επιφάνεια του σθηθαίου, που δεν έρχεται σε επαφή με ξυλότυπο θα πρέπει να διαμορφωθεί με επιφανειακό τελείωμα, σύμφωνα με το άρθρο Γ-3 της ΤΣΥ.

2.5.3.3.9.7.3 Ανοχές

Οι ανοχές για τη μη τήρηση της χάραξης του σθηθαίου (σε οριζοντιογραφία ή μηκοτομή) ή/και του ορθοστάτες είναι 1εκ σε σχέση με τη θεωρητική χάραξη του έργου.

2.5.3.3.9.7.4 Σκυροδέτηση

Το σκυρόδεμα θα κατασκευασθεί, μεταφερθεί επί τόπου του έργου και εγχυθεί με τις ίδιες απαιτήσεις και προδιαγραφές που ισχύουν για το σκυρόδεμα του φορέα.

2.5.3.3.9.7.5 Τοποθέτηση των ορθοστατών και του χειρολισθήρα

Η τοποθέτηση των κοχλιών στερέωσης των ορθοστατών θα γίνει με τη βοήθεια κάποιου περιτυπώματος τοποθέτηση.

Τα στοιχεία θα τοποθετούνται, θα συναρμολογούνται και θα στερεώνονται οριζοντιογραφικά και υψομετρικά μέσω μίας στρώσης τσιμεντοκονίας, με τη βοήθεια υποστηριγμάτων (χαλύβδινων ή ξύλινων)

Το σφίξιμο των περικοχλιών θα γίνεται, έπειτα από τον έλεγχο της Υπηρεσίας σχετικά με την τήρηση της χάραξης του χειρολισθήρα. Στη θέση κάθε αρμού (περιλαμβανομένων των τυχόν αρμών στις θέσεις των αρμών των φορέων της γέφυρας) ο χειρολισθήρας θα περιλαμβάνει μανσόν για την ελεύθερη διαστολή των στοιχείων. Το άνοιγμα των αρμών που θα δημιουργείται, θα υπολογίζεται, λαμβανομένης υπόψη της θερμοκρασίας περιβάλλοντος και του(των) διαστελλομένου(ων) μήκους(ων) του φορέα του έργου.

Η ανοχή στη χάραξη του χειρολισθήρα (σε οριζοντιογραφία και μηκοτομή) είναι 1 εκ, αναφορικά με την θεωρητική γραμμή κατά μήκος του υπόψη έργου, οποιοσδήποτε και αν είναι οι ανωμαλίες του από σκυρόδεμα υποκειμένου τμήματος του στηθαίου.

2.5.3.3.9.7.6 Τελική επεξεργασία προστατευμένων χαλύβδινων επιφανειών

Οι επιφάνειες που πρέπει να τύχουν τελικής επεξεργασίας λόγω πληγών, χτυπημάτων ή λόγω συγκολλήσεων που έγιναν στο εργοτάξιο θα καθοριστούν καλά από λίπη, από σκουριές κλπ και στη συνέχεια θα βαφούν, σε ξηρό περιβάλλον, με βαφή πλούσια σε ψευδάργυρο.

Το πάχος της παραπάνω βαφής θα είναι μεγαλύτερο ή ίσο με το πάχος βαφής της συνεχόμενης επιφανείας.

Όταν η επιφάνεια των βλαβών που πρέπει να τύχουν επεξεργασίας ξεπερνά το 20% της ολικής επιφανείας του στηθαίου, η βαφή της τελικής επεξεργασίας θα γενικευθεί για να δώσει μία ομοιογένεια απόχρωσης.

2.5.3.3.9.7.7 Σφίξιμο των κοχλιών αγκύρωσης

Οι κοχλίες αγκύρωσης θα σφιχθούν σε μία ροπή 150 Nm. Ο Ανάδοχος είναι υποχρεωμένος να εκτελέσει την εργασία με κατάλληλο δυναμομετρικό εργαλείο σφιξίματος.

2.6 ΕΡΓΑΣΙΕΣ ΤΟΥ ΤΙΜΟΛΟΓΙΟΥ ΠΟΥ ΠΡΟΔΙΑΓΡΑΦΟΝΤΑΙ ΣΕ ΑΥΤΟ ΤΟ ΑΡΘΡΟ

2.6.1 Οι, εν γένει, προδιαγραφόμενες στο Τιμολόγιο εργασίες, προκειμένου περί μεταλλικών στηθαίων ασφαλείας είναι:

- α.** Η προμήθεια όλων των απαιτούμενων, ανάλογα με τον τύπο του στηθαίου, υλικών του κυρίως στηθαίου
- β.** Η προμήθεια των σιδηρών πλακών πάκτωσης, των χαλύβδινων σωλήνων ή των πλαστικών σωλήνων αναμονής ή τοποθέτησης ορθοστατών, της άμμου εγκιβωτισμού, της τσιμεντοκονίας για το πώμα, των φυτικών γαιών επανεπίχωσης του άνω τμήματος της οπής τοποθέτησης των ορθοστατών, τα αντανakλαστικά στοιχεία υψηλής αντανakλαστικότητας (με υάλινα φακίδια ή μεμβράνες υπερυψηλής αντανakλαστικότητας, αναλόγως των οδηγιών της Υπηρεσίας)
- γ.** Η μεταφορά των ως άνω (α) και (β) στοιχείων επί τόπου του έργου
- δ.** Η κατεργασία τους (διάνοιξη οπών, κοπή, ηλεκτροσυγκόλληση, κάμψη λόγω οριζοντιογραφικής απαίτησης)
- ε.** Η διάνοιξη οπών και λάκκων θεμελίωσης των ορθοστατών
- στ.** Η τοποθέτηση - ρύθμιση - πάκτωση των ορθοστατών και στερέωση των στηθαίων σε αυτούς.
- ζ.** Η επαναπλήρωση του εναπομένου σκάμματος και η συμπίκνωση του υλικού επαναπλήρωσης
- η.** Η τοποθέτηση των ανακλαστήρων σε αποστάσεις ανά 12,00 μέτρων μεταξύ τους.
- θ.** Η προστασία (μετά την κατεργασία, κοπή συγκόλληση, κλπ) όλων των σιδηρών υλικών από την σκωρίαση με θερμό βαθύ γαλβάνισμα, σύμφωνα με το άρθρο Γ-17 της παρούσας ΤΣΥ και σύμφωνα με τις ειδικότερες απαιτήσεις των λοιπών όρων δημοπράτησης για το είδος προστασίας.
- ι.** Η αποκομιδή όλων των προϊόντων ορυγμάτων (από την διάνοιξη των οπών ορθοστατών των μεταλλικών στηθαίων) σε θέσεις επιτρεπόμενες από την Υπηρεσία.

- ια. Οι δαπάνες διαμόρφωσης των άκρων των στηθαίων και στις περιοχές αρμών.
- ιβ. Οι δαπάνες της πρόσθετης ειδικής διάτρησης των χαλυβδοσανίδων όταν προβλέπεται πύκνωση των ορθοστατών.
- ιγ. Όλες οι λοιπές εργασίες και δαπάνες, έστω και αν δεν αναφέρονται ρητά, που είναι αναγκαίες για την πλήρως ολοκληρωμένη εργασία, σύμφωνα με τους όρους δημοπράτησης

2.6.2 Οι προδιαγραφόμενες στο Τιμολόγιο εργασίες προκειμένου περί στηθαίων ασφαλείας από σκυρόδεμα είναι:

- α. Η προμήθεια όλων των απαιτούμενων υλικών
- β. Η μεταφορά αυτών επί τόπου του έργου
- γ. Η διάνοιξη των αυλάκων θεμελίωσης
- δ. Η τοποθέτηση του σιδηροπλισμού
- ε. Η διάστρωση του σκυροδέματος και η τελική διαμόρφωση αυτού με χρήση ειδικού μηχανήματος (ολισθαίνοντος σιδηρότυπου) ή με χρήση ξυλοτύπων και η προστασία αυτού μετά την σκυροδέτηση
- στ. Η τοποθέτηση των ανακλαστήρων σε αποστάσεις ανά 12,00 μέτρα μεταξύ τους
- ζ. Η εργασία και τα πιθανώς απαιτούμενα υλικά για την κατασκευή ανοιγμάτων για την απορροή των ομβρίων για το μέρος που περιλαμβάνεται στην τυπική διατομή του στηθαίου.
- η. Όλες οι λοιπές εργασίες και δαπάνες, έστω και αν δεν αναφέρονται ρητά, που είναι αναγκαίος για την πλήρως ολοκληρωμένη εργασία, σύμφωνα με τους όρους δημοπράτησης.

2.6.3 Οι προδιαγραφόμενες στο Τιμολόγιο εργασίες προκειμένου περί στηθαίων ασφαλείας τεχνικών έργων είναι:

- α. Η προμήθεια όλων των απαιτούμενων, ανά τύπο στηθαίου υλικών
- β. Η επί τόπου του έργου μεταφορά τους
- γ. Η κατεργασία τους (διάνοιξη οπών, κοπή, ηλεκτροσυγκόλληση)
- δ. Η τοποθέτηση - ρύθμισης - πάκτωση των ορθοστατών και στερέωσης των στηθαίων στους ορθοστάτες
- ε. Η τοποθέτηση ανακλαστήρων σε αποστάσεις 12,00 μέτρων μεταξύ τους.
- στ. Η προστασία (μετά την κατεργασία, κοπή, συγκόλληση κλπ) όλων των σιδηρών υλικών από την σκωρίαση με θερμό βαθύ γαλβάνισμα.
- ζ. Προκειμένου περί στηθαίων από σκυρόδεμα, η τοποθέτηση του σιδηροπλισμού και η επί τόπου διάστρωση του σκυροδέματος με χρήση ξυλότυπων και η προστασία αυτού μετά την σκυροδέτηση.
- η. Οποιαδήποτε άλλη εργασία ή δαπάνη, έστω και αν δεν περιγράφεται ρητά, εφόσον απαιτείται μία πλήρως ολοκληρωμένη εργασία

2.7 ΕΠΙΜΕΤΡΗΣΗ ΚΑΙ ΠΛΗΡΩΜΗ

2.7.1 Μεταλλικά στηθαία

Η επιμέτρηση και πληρωμή αυτών γίνεται αναλόγως του συγκεκριμένου τύπου αυτών, με βάση την ανά τύπο τιμή ανά μέτρο μήκους εγκατεστημένου στηθαίου

2.7.2 Στηθαία ασφαλείας από σκυρόδεμα

Η επιμέτρηση και η πληρωμή αυτών γίνεται επίσης ανά μέτρο μήκους, με βάση την ανά

τύπο τιμή του κάθε στηθαίου

2.7.3 **Στηθαία ασφαλείας τεχνικών έργων**

2.7.3.1 Άκαμπτα μεταλλικά στηθαία τεχνικών έργων τύπου ΣΤΕ-1

Σε αυτά η επιμέτρηση και πληρωμή γίνεται με βάση την ανά χιλιόγραμμο βάρους πλήρως εγκατεστημένου (εργασία, υλικά, κλπ) στηθαίου

2.7.3.2 Λοιπά στηθαία ασφαλείας τεχνικών έργων

Στα λοιπά στηθαία ασφαλείας των τεχνικών έργων η επιμέτρηση και πληρωμή αυτών γίνεται ανά μέτρο μήκους, με βάση την ανά τύπο τιμή κάθε στηθαίου.

3.1 ΓΕΝΙΚΑ

- 3.1.1** Οι εργασίες που περιγράφονται σ' αυτήν την προδιαγραφή περιλαμβάνουν την κατασκευή μεταλλικών στηθαίων τεχνικών έργων (γεφυρών και συνεχόμενων τοίχων αντιστήριξης), όπως επίσης και των τμημάτων συναρμογής των άκαμπτων στηθαίων προς τα εύκαμπτα.
- 3.1.2** Η προδιαγραφή είναι στηριγμένη στο στηθαίο τεχνικών έργων τύπου BN4 των γαλλικών προδιαγραφών (G.C.) ως ακολούθως:
1. Στηθαίο τύπου BN4 - Έκδοση Οκτωβρίου 1977
 2. Συναρμογή στηθαίου BN4 με εύκαμπτο στηθαίο - Έκδοση Ιουνίου 1980
- 3.1.3** Τα καλυπτόμενα από την παρούσα προδιαγραφή άκαμπτα στηθαία ασφάλειας τεχνικών έργων χαρακτηρίζονται παρακάτω ως τύπος «Σ.Τ.Ε.-1»
- 3.1.4** Το πεδίο εφαρμογής τους καθορίζεται σύμφωνα με την τεχνική μελέτη των αντίστοιχων τεχνικών έργων (αρχή και τέλος στηθαίου, τμήματα συναρμογής κλπ.). Σημειώνεται ότι ο τύπος «Σ.Τ.Ε.-1» (χωρίς να περιληφθούν τα μήκη συναρμογής προς τα εύκαμπτα στηθαία) θα πρέπει να εφαρμόζεται σε μήκος κατ' ελάχιστον ίσο προς 25 μ. ακόμη και στην περίπτωση γεφυρών μικρού μήκους. Σχετικά βλέπε σχέδιο Π.Τ.-Σ8 των Π.Κ.Ε. (Ισχύουσα έκδοση – αναθεώρηση).
- 3.1.5** Εκτός από τα άκαμπτα στηθαία τύπου «Σ.Τ.Ε.-1» που καλύπτονται από αυτήν την προδιαγραφή είναι δυνατό να προβλέπεται η κατασκευή και άλλων στηθαίων ασφάλειας επί τεχνικών έργων, όπως π.χ.:
1. Μεταλλικά στηθαία ασφάλειας σε οχετούς στέψης (Διαφορετικού τύπου από τα «Σ.Τ.Ε.-1»).
 2. Μεταλλικά στηθαία ασφάλειας κεντρικής νησίδας αυτοκινητόδρομου σε γέφυρα με κλάδους ενωμένους (χωρίς τη δημιουργία ανοίγματος «φαναριού») και ομοεπίπεδους.
 3. Μεταλλικά στηθαία ασφάλειας άλλου τύπου σε τοίχους στέψης, σε τμήματα έξω από αυτά που συνεχονται άμεσα με γέφυρες (και στα οποία μπορεί να προβλέπεται από την τεχνική μελέτη η εφαρμογή στηθαίων τύπου «Σ.Τ.Ε.-1»).
 4. Μεταλλικά στηθαία ασφάλειας σε γέφυρες και συνεχόμενους τοίχους για οδούς μικρής κυκλοφορίας και χαμηλού σχετικού «δείκτη κινδύνου» (εφαρμόζονται τύποι στηθαίων διαφορετικοί από τα Σ.Τ.Ε.-1).
 5. Στηθαία ασφάλειας από σκυρόδεμα σε τεχνικά έργα (τύπου NEW JERSEY, ή ανάλογου).

Για τα στηθαία αυτής της παραγράφου (ή και άλλα ανάλογα) θα ισχύουν οι σχετικές με αυτά προδιαγραφές κατασκευής.

Τα γενικά σχέδια του τυπικού στηθαίου «Σ.Τ.Ε.-1» και της συναρμογής του προς τα συνεχόμενα εύκαμπτα στηθαία ασφάλειας είναι συνημμένα στο τέλος της παρούσας προδιαγραφής, σ' αυτό το τεύχος. Σημειώνεται ότι το σχέδιο συναρμογής αναφέρεται σε χρησιμοποίηση οριζόντιων ράβδων ανοικτής διατομής για τις οποίες ο τρόπος στήριξής τους καλύπτεται στην Γαλλία από δίπλωμα ευρεσιτεχνίας.

Ο ανάδοχος όμως είναι δυνατόν να διαμορφώσει τμήμα συναρμογής (ανάλογα προς το παραπάνω) για την περίπτωση χρησιμοποίησης οριζόντιων ράβδων κλειστής διατομής.

3.2 ΤΥΠΙΚΟ ΑΚΑΜΠΤΟ ΜΕΤΑΛΛΙΚΟ ΣΤΗΘΑΙΟ ΤΕΧΝΙΚΩΝ ΕΡΓΩΝ ΤΥΠΟΥ «Σ.Τ.Ε.-1»**3.2.1 Γενικές οδηγίες – περιγραφή**

- 3.2.1.1** Το τυπικό στηθαίο ασφάλειας «Σ.Τ.Ε.-1» θα κατασκευασθεί σύμφωνα με το αντίστοιχο σχέδιο που συνοδεύει αυτήν την προδιαγραφή και με λεπτομέρειες εφαρμογής σύμφωνα με τα σχέδια της μελέτης του τεχνικού έργου που θα περιλαμβάνεται στην τεχνική μελέτη, ή, σε απουσία τους, σύμφωνα με σχέδια εφαρμογής που θα συντάξει ο ανάδοχος κατασκευής. Στην κατασκευή του στηθαίου περιλαμβάνονται:

- α. η προμήθεια και τοποθέτηση των κλωβών ακύρωσης στο τεχνικό έργο. (Οι λεπτομέρειες της ακύρωσης θα κατασκευασθούν σύμφωνα με το αντίστοιχο

σχέδιο που συνοδεύει αυτή την προδιαγραφή).

- β. η προμήθεια, η τοποθέτηση και η ρύθμιση των στοιχείων του σθηθαίου,
- γ. η προμήθεια και διάστρωση του σκυροδέματος στήριξης των αγκυρώσεων. Οι ορθοστάτες θα είναι κατακόρυφοι, η απόστασή τους θα είναι ομοιόμορφη για κάθε έργο και θα κυμαίνεται μεταξύ 2,30 μ. και 2,60 μ.

3.2.1.2 Το σθηθαίο «Σ.Τ.Ε.-1» λειτουργεί με σημειακή πάκτωση των ορθοστατών πάνω στο τεχνικό έργο.

Για τα φορτία πρόσκρουσης οχήματος και τη διαμόρφωση της αγκύρωσης ισχύουν τα αναφερόμενα στον Κ.Μ.Ε.

3.2.2 Ποιότητα υλικών

3.2.2.1 Ποιότητα χάλυβα

Οι ορθοστάτες και οι οριζόντιες ράβδοι, είτε κλειστής, είτε ανοιχτής διατομής, θα είναι από χάλυβα τύπου E24-2 σύμφωνα με τον γαλλικό Κανονισμό NF A 35-501 (ή ανάλογου τύπου τεχνικών χαρακτηριστικών για την περίπτωση υλικών που είναι σύμφωνα με Κανονισμούς χωρών της Ευρωπαϊκής Κοινής Αγοράς, ή Η.Π.Α.).

Ο χάλυβας θα είναι κατηγορίας I σύμφωνα με τις προδιαγραφές του άρθρου 3.1.1 του κεφαλαίου III του Τεύχους 4 του C.P.C. (ή ανάλογες προδιαγραφές χωρών Κοινής Αγοράς ή Η.Π.Α.).

3.2.2.2 Κοχλιώσεις

3.2.2.2.1 Κοχλίες σύνδεσης με το τεχνικό έργο

Θα περιλαμβάνουν τέσσερις (4) κοχλίες H, M22-80 στην πρόσθια όψη του σθηθαίου, και δύο (2) κοχλίες H, M16-60 στην πίσω όψη του σθηθαίου, από μαλακό χάλυβα κατηγορίας A40, σύμφωνα με το γαλλικό κανονισμό NF E 27-311, κλάση 4-6, ή ανάλογες προδιαγραφές Κοινής Αγοράς ή Η.Π.Α.

Η αντίστασή τους σε θραύση θα είναι 450 – 50 N/χλστ². Θα προβλέπεται μια εγκοπτή θραύσης διαμέτρου Φ18 και Φ12,5 αντίστοιχα, σύμφωνα με τα σχέδια του σθηθαίου.

3.2.2.2.2 Κοχλίες σύνδεσης των τεμαχίων του σθηθαίου

Θα είναι σύμφωνα με τους αντίστοιχους γαλλικούς κανονισμούς NF E 27-113, 27-311 και 27-350 (ή ανάλογες προδιαγραφές Κοινής Αγοράς ή Η.Π.Α.).

3.2.2.3 Συγκολλήσεις

Οι συγκολλήσεις θα γίνουν σύμφωνα με τις προδιαγραφές του τεύχους 66 του C.P.C., Κεφάλαιο II (ή ανάλογες προδιαγραφές Κοινής Αγοράς ή Η.Π.Α.).

3.2.2.4 Ποιότητα σκυροδέματος

Το σκυρόδεμα στήριξης του σθηθαίου θα είναι κατηγορίας B25 ή ανώτερης (στην περίπτωση που η κατηγορία του σκυροδέματος του τεχνικού έργου είναι ανώτερη από B25) και θα διαστρωθεί με τις ίδιες συνθήκες του σκυροδέματος του τεχνικού έργου.

Ο όγκος του σκυροδέματος στήριξης που περιλαμβάνεται στο σθηθαίο θα είναι τουλάχιστον 0,050 μ³ ανά ορθοστάτη. (βλέπε και παράγραφο Z-3.4.3.).

3.2.2.5 Προστασία από διάβρωση

Η προστασία του σθηθαίου από τη διάβρωση, περιλαμβανομένων και των κοχλιώσεων, θα εξασφαλίζεται με γαλβάνισμα εν θερμώ που θα γίνεται σε εργαστήριο της έγκρισης της Υπηρεσίας.

Θα απαιτηθεί μια προστασία κατ' ελάχιστον 500 γραμ/μ² απλής όψης (δηλαδή 70 μικρομέτρων) πλέον ή έλαττον 50 γραμ/μ², σύμφωνα με τους κανονισμούς NF A 91-121, 91-122 και NF E 27-016 (ή ανάλογες προδιαγραφές Κοινής Αγοράς ή Η.Π.Α.). Στα τεύχη δημοπράτησης είναι δυνατόν να καθορίζεται σε ειδικές περιπτώσεις ισχυρότερη προστασία από τη διάβρωση.

Θα πρέπει να λαμβάνεται ειδική μέριμνα, ανάλογα με το εργοστάσιο γαλβανίσματος, για να εξασφαλίζεται μεταξύ των τεμαχίων η ελεύθερη κυκλοφορία των υγρών του λουτρού καθαρίσματος και στη συνέχεια του λουτρού γαλβανίσματος και για να αποφεύγονται οι παραμορφώσεις. Πριν από την ανάθεση της παραγγελίας του γαλβανίσματος σε εργοστάσιο, ή πριν από την εκτέλεση του γαλβανίσματος σε δική του βιομηχανική εγκατάσταση, ο ανάδοχος είναι υποχρεωμένος να ζητήσει την έγγραφη έγκριση της Υπηρεσίας, η οποία θα πρέπει να επισκεφθεί τις εγκαταστάσεις γαλβανίσματος προκειμένου να μορφώσει γνώμη αν τηρούνται τα επιτάγματα αυτής της προδιαγραφής. Στην περίπτωση προμήθειας έτοιμων υλικών από την εγχώρια αγορά ή/και το εξωτερικό, ο ανάδοχος είναι υποχρεωμένος να υποβάλει στην Υπηρεσία στοιχεία που να αποδεικνύουν την οργάνωση του κατασκευαστή και στη συνέχεια μετά την έγκριση της Υπηρεσίας θα πρέπει να υποβληθούν από τον ανάδοχο τα τιμολόγια προμήθειας των υλικών, κατάλληλα θεωρημένα, από τα οποία να αποδεικνύεται ότι η πιστοποιούμενη ποσότητα αγοράστηκε από τον κατασκευαστή για τον οποίο χορηγήθηκε έγκριση. Τα παραστατικά αυτά στοιχεία των τιμολογίων θα αποτελούν δικαιολογητικό που θα συνοδεύει την πιστοποίηση αυτής της εργασίας.

Εφιστάται η προσοχή για τη δυσκολία γαλβανίσματος χαλύβων με περιεκτικότητα σε πυρίτιο μεγαλύτερη από 0,04%

3.2.3 Τρόπος εκτέλεσης των εργασιών

3.2.3.1 Σχέδια εφαρμογής

3.2.3.1.1 Στην περίπτωση που δεν περιλαμβάνονται στην τεχνική μελέτη που χορηγείται στον εργολάβο από την Υπηρεσία, ο εργολάβος οφείλει να υποβάλει για θεώρηση και έγκριση στην Υπηρεσία τα σχέδια εφαρμογής του στηθαίου, των περάτων και των τυχόν συνδέσεων με τις διατάξεις αντιστήριξης των προσβάσεων, μέσα σε προθεσμία εξήντα (60) εργάσιμων ημερών πριν από την προβλεπόμενη ημερομηνία έναρξης της κατασκευής του.

3.2.3.1.2 Όμοια, στην περίπτωση που δεν περιλαμβάνεται στην τεχνική μελέτη που χορηγείται στον εργολάβο από την Υπηρεσία, ο εργολάβος οφείλει να υποβάλει για θεώρηση και έγκριση στην Υπηρεσία σχέδιο που να καθορίζει με ακρίβεια τις θέσεις που προβλέπονται για τις στηρίξεις των ορθοστατών σε προθεσμία τριάντα (30) εργάσιμων ημερών πριν από την έναρξη της κατασκευής της πλάκας του φορέα.

3.2.3.1.3 Σημειώνεται ότι τα παραπάνω σχέδια του εργολάβου (των δύο προηγούμενων παραγράφων) θα πρέπει να είναι σύμφωνα με την παρούσα προδιαγραφή και τα σχετικά τυπικά της σχέδια που δείχνονται στα Π.Κ.Ε.

3.2.3.1.4 Η Υπηρεσία θα επιστρέψει τα σχέδια στον εργολάβο, συνοδευόμενα με τις παρατηρήσεις της, αν υπάρχουν, μέσα σε μια προθεσμία δέκα πέντε (15) εργάσιμων ημερών.

3.2.3.1.5 Οι διορθώσεις που ζητούνται από τον εργολάβο θα γίνουν μέσα σε προθεσμία που θα του ορίζει η Υπηρεσία.

3.2.3.2 Κατασκευή και συναρμολόγηση

Ο εργολάβος θα προβεί στην κοπή και συναρμολόγηση όλων των στοιχείων. Σε περίπτωση καμπύλης (σε οριζοντιογραφία) με ακτίνα μικρότερη από 100 μ., οι οριζόντιες ράβδοι θα καμφθούν με τρόπο που να τηρούνται οι ανοχές τοποθέτησης που προβλέπονται αρακάτω.

Οι ράβδοι θα συναρμολογηθούν με «μανσόν» σύνδεσης. Θα ληφθεί μέριμνα να προβλέπεται μια μόνο σύνδεση μεταξύ δύο συνεχόμενων ορθοστατών. Όπως κατ' εξαίρεση είναι δυνατόν, αν αντιμετωπίζονται προβλήματα στην προμήθεια ράβδων κατάλληλου μήκους, να επιτραπούν και δύο συνδέσεις στο ίδιο φάτνωμα, από τις οποίες η μία στη ράβδο μικρής διατομής. Αυτή η παρεχόμενη δυνατότητα θα πρέπει να έχει καθορισθεί στα τεύχη δημοπράτηση κατά τη δημοπρασία του έργου.

Τα στοιχεία του στηθαίου θα συναρμολογηθούν και μετά θα τοποθετηθούν και θα ρυθμισθούν οριζοντιογραφικά και υψομετρικά. Θα γίνει έλεγχος κατακορυφότητας των ορθοστατών, με ανοχή 0,5 εκατοστόμετρα στο σύνολο του ύψους τους.

Η στήριξη των ορθοστατών δεν θα οριστικοποιηθεί παρά ύστερα από έλεγχο από την Υπηρεσία της τήρησης των απαιτήσεων αυτής της προδιαγραφής.

Στις θέσεις των αρμών διαστολής και στα πέρατα των τεχνικών έργων που φέρουν το στηθαίο αυτό, στις οριζόντιες ράβδους θα προβλέπεται ένα «μανσόν» για κάθε ράβδο,

που θα επιτρέπει την ελεύθερη διαστολή και συστολή των στοιχείων. Το άνοιγμα του αρμού που μορφώνεται έτσι θα υπολογίζεται σύμφωνα με τη θερμοκρασία του χρόνου τοποθέτησης και το διαστελλόμενο μήκος του έργου. Ο αρμός αυτός πρέπει να μπορεί να αναλάβει τις δυνάμεις σε περίπτωση κρούσης.

Η ανοχή της χάραξης του στηθαίου οριζοντιογραφικά και υψομετρικά είναι το πολύ ένα (1) εκατοστόμετρο από τις θεωρητικές γραμμές χάραξης σ' όλο το μήκος κάθε ενιαίου τμήματος, άσχετα με τυχόν ανωμαλίες της επιφάνειας έδρασης.

Το σκυρόδεμα στήριξης των ορθοστατών θα παραχθεί, θα μεταφερθεί και θα διαστρωθεί με τις ίδιες συνθήκες με το σκυρόδεμα του τεχνικού έργου.

Η επιφάνεια του σκυροδέματος στήριξης θα μορφωθεί με τρόπο που να μην επιτρέπει στο νερό να παραμείνει στο σημείο των ορθοστατών.

3.2.3.3 Τελική επεξεργασία προστατευμένων επιφανειών

Οι επιφάνειες που πρέπει να τύχουν τελικής επεξεργασίας λόγω πληγών, χτυπημάτων, ή λόγω συγκολλήσεων που έγιναν στο εργοτάξιο θα καθαρισθούν καλά από λίπη, από σκουριές κλπ. και στη συνέχεια θα βαφούν, σε ξηρό περιβάλλον, με βαφή πλούσια σε ψευδάργυρο.

Το πάχος της παραπάνω βαφής θα είναι μεγαλύτερο ή ίσο με το πάχος της βαφής της συνεχόμενης επιφάνειας.

Όταν η επιφάνεια των βλαβών που πρέπει να τύχουν επεξεργασίας ξεπερνά το 20% της ολικής επιφάνειας του στηθαίου, η βαφή της τελικής επεξεργασίας θα γενικευθεί για να δώσει μια ομοιογένεια απόχρωσης.

3.2.3.4 Σφίξιμο των κοχλιών αγκύρωσης

Οι κοχλίες αγκύρωσης θα σφιχθούν με μια ροπή 150 Νμ για τους τέσσερις μπροστινούς κοχλίες και με μια ροπή 50 Νμ για τους δύο πίσω κοχλίες. Ο ανάδοχος είναι υποχρεωμένος να εκτελέσει την εργασία με κατάλληλο δυναμομετρικό εργαλείο σφίξιματος.

3.3 **ΣΥΝΑΡΜΟΓΗ ΤΟΥ ΑΚΑΜΠΤΟΥ ΜΕΤΑΛΛΙΚΟΥ ΣΤΗΘΑΙΟΥ ΤΕΧΝΙΚΩΝ ΕΡΓΩΝ ΤΥΠΟΥ «Σ.Τ.Ε.-1» ΜΕ ΚΟΙΝΟ ΕΥΚΑΜΠΤΟ ΜΕΤΑΛΛΙΚΟ ΣΤΗΘΑΙΟ**

3.3.1 **Γενικές οδηγίες – Περιγραφή**

Η συναρμογή του τυπικού άκαμπτου μεταλλικού στηθαίου ασφάλειας τύπου «Σ.Τ.Ε.-1» με το κοινό εύκαμπτο μεταλλικό στηθαίο θα γίνει απολύτως σύμφωνα με το αντίστοιχο σχέδιο που συνοδεύει αυτήν την προδιαγραφή και με λεπτομέρειες μελέτης εφαρμογής που θα συνοδεύουν την μελέτη του τεχνικού έργου, ή, σε περίπτωση έλλειψής τους, που θα συντάξει ο Ανάδοχος Κατασκευής.

Η προμήθεια και τοποθέτηση των επί μέρους τμημάτων της κατασκευής συναρμογής έχουν ως εξής:

- α.** Μία ράβδος με ανοικτή διατομή 85X70X3, μήκους 4,50 μ. και μία ράβδος με ανοικτή διατομή 100X100X4, μήκους 6,50 μ.
- β.** Δύο ενισχύσεις ράβδων μήκους 1,50 μ. (μία για τη ράβδο 100X100 και μία για τη ράβδο 85X70).
- γ.** Μια ράβδος άκρου που περιλαμβάνει ράβδο ανοικτής διατομής 100X100X4 σε δύο τμήματα μήκους 2,75 μ. και 0,75 μ. που κόβονται και ηλεκτροσυγκολλούνται για να σχηματίσουν μία γωνία 15⁰ μια ενίσχυση εσωτερική και ένα τεμάχιο συναρμογής.
- δ.** Οκτώ τυπικά στοιχεία ολίσθησης μήκους 4,315 μ. και ένα στοιχείο με μεταβλητό μήκος.
- ε.** Είκοσι ένα μεταλλικά στοιχεία οριζοντιογραφικού διαχωρισμού των ράβδων (αποστάτες).
- στ.** Ένας οδηγός τροχού που αποτελείται από ένα C125 μήκους 5,50 μ. με τα στηρίγματά του.

- ζ. Ένα τεμάχιο πέρατος ολισθαίνοντος στοιχείου εύκαμπτου στηθαίου.
- η. Ένας ή δύο ορθοστάτες C125 (ανάλογα με την περίπτωση) συγκολλημένα σε πλάκα έδρασης 250X200X14.
- θ. Δέκα, ή έντεκα, ή δώδεκα ορθοστάτες αποτελούμενοι από ένα C125 , ένα U100 ή C100, μήκους 2,00 μ.
- πέντε ορθοστάτες από C125 μήκους 2,00 μ. (από τους οποίους ο ένας για τη σύνδεση του οδηγού τροχού)
 - τέσσερις ορθοστάτες C100 ή U100 μήκους 2,0 μ.
- ι. Για τα ολισθαίνοντα στοιχεία χρειάζονται μια ειδική σύνδεση στη θέση του ορθοστάτη α/α 6, δύο ειδικές συνδέσεις στη θέση των ορθοστατών α/α 4 και α/α 8 και μία ειδική σύνδεση στη θέση του τεμαχίου πέρατος του ολισθαίνοντος στοιχείου. [Οι ορθοστάτες του τμήματος συναρμογής αριθμούνται στα σχέδια με αύξοντα αριθμό σε σχέση με τον τελευταίο ορθοστάτη του στηθαίου «Σ.Τ.Ε.-1». Ο τελευταίος ορθοστάτης του Σ.Τ.Ε.-1 αριθμείται ως ορθοστάτης α/α 0, και στη συνέχεια οι ορθοστάτες του τμήματος συναρμογής αριθμούνται α/α 1,2,3 κλπ.).
- ια. Μία ρυθμιζόμενη σύνδεση των ράβδων στη θέση του στηρίγματος 0 του στηθαίου «Σ.Τ.Ε.1»
- ιβ. Επτά αναβολείς μήκους 200 χλστ και τρεις αναβολείς μήκους 330 χλστ, τυπικοί ή διαστολής σύμφωνα με τις οδηγίες της Υπηρεσίας (βλ. παρακάτω παράγραφο Z-3.3.3.1).
- ιγ. Το πλήρες σύστημα κοχλίων, που θα εξασφαλίζουν τη σύνδεση των παραπάνω τεμαχίων, που θα είναι όπως περιγράφεται στα σχέδια που περιλαμβάνονται στα Π.Κ.Ε. που συνοδεύουν αυτήν την προδιαγραφή.

3.3.2 Ποιότητα υλικών

3.3.2.1 Ποιότητα χάλυβα

Τα χαλύβδινα τεμάχια που αποτελούν το σύστημα συναρμογής, με εξαίρεση των στοιχείων ολίσθησης και στηρίξεων, θα είναι από χάλυβα τύπου E24-2 σύμφωνα με τον γαλλικό κανονισμό NF A 35-501 (ή ανάλογων τεχνικών χαρακτηριστικών για υλικά που κατασκευάζονται σύμφωνα με τους κανονισμούς χωρών Ευρωπαϊκής Κοινής Αγοράς ή Η.Π.Α.).

Οι χάλυβες θα είναι κατηγορίας I σύμφωνα με τις προδιαγραφές του άρθρου 3.1.1 του κεφαλαίου III του τεύχους 4 του C.P.C. (ή ανάλογες προδιαγραφές χωρών Κοινής Αγοράς ή Η.Π.Α.).

Τα στηρίγματα θα είναι, ανάλογα με την περίπτωση, σύμφωνα με τις ακόλουθες γαλλικές προδιαγραφές (ή ανάλογες προδιαγραφές χωρών Κοινής Αγοράς ή Η.Π.Α.).

Τύπος	Διατομή	Ποιότητα Χάλυβα	Χαρακτηριστικές διαστάσεις σύμφωνα με:
GS 2 ή GCU	UAP 100 ή UPN 100 ή C 100	Χάλυβας E24-1 όπως προσδιορίζεται στον κανονισμό NF 35-501	τον κανονισμό NF A 45-255 τον κανονισμό NF A 45-202 τη γενική προδιαγραφή διαστασιολόγησης της Επιτροπής Ευρωπαϊκών μελετών
GRC, GCU και στήριγμα σε πλάκα	C125X62,5X X25X5		το σχέδιο

3.3.2.2 Τα ολισθαίνοντα στοιχεία

Το σύστημα διαχωρισμού (αποστάσεις) τύπου A ή B, και κοχλιώσεις σύνδεσης των παραπάνω στοιχείων θα πρέπει να προέρχονται από κατασκευές που έχουν εγκριθεί στην Γαλλία, σύμφωνα με την Απόφαση της 3.5.1978, ή ανώτερης.

Στην περίπτωση που ο ανάδοχος θέλει να τα κατασκευάσει στην Ελλάδα, ή σε άλλη χώρα, θα πρέπει να προσκομίσει στην Υπηρεσία δείγματα κατασκευασμένα από τον κατασκευαστή που θέλει να χρησιμοποιήσει, για θεώρηση και έγκριση. Στην τελευταία περίπτωση ο ανάδοχος θα πρέπει να έχει προβλέψει να υπάρχει επαρκές χρονικό περιθώριο, ώστε στην περίπτωση που δεν γίνουν αποδεκτά από την Υπηρεσία, να έχει τη δυνατότητα να τα προμηθευθεί από άλλο προμηθευτή.

3.3.2.3 Κοχλιώσεις

Οι κοχλιώσεις εκτός αυτών που ορίζονται στην παραπάνω παράγραφο 10.3.2.2 θα είναι σύμφωνες με τους σχετικούς κανονισμούς NFE 27-113, 27-311 και 27-350, κλάσης 5.8 (ή ανάλογες προδιαγραφές χωρών Κοινής Αγοράς ή Η.Π.Α.).

3.3.2.4 Συγκολλήσεις

Οι συγκολλήσεις θα είναι σύμφωνες με τις προδιαγραφές του τεύχους 66 του C.P.C.,Κεφ. ΙΙ (ή ανάλογες προδιαγραφές χωρών Κοινής Αγοράς ή Η.Π.Α.).

3.3.2.5 Προστασία από διαβρώσεις

Η προστασία από διάβρωση των στοιχείων του συστήματος συναρμογής των στηθαίων, περιλαμβανομένων και των κοχλιώσεων, με εξαίρεση των τεμαχίων που αναφέρονται στην παραπάνω παράγραφο Z-3.3.2.2, θα εξασφαλίζεται με γαλβάνισμα εν θερμώ που θα γίνεται σε εργαστήριο της έγκρισης της Υπηρεσίας.

Θα απαιτηθεί μια προστασία κατ' ελάχιστον ίση προς 500 γραμ/μ² απλής όψης (δηλαδή 70 μικρόμετρα) πλέον ή έλαττον 50 γραμ/μ², σύμφωνα με τους κανονισμούς NF A 91-121, 91-122 και NF E 27-016 (ή ανάλογες προδιαγραφές χωρών Κοινής Αγοράς ή Η.Π.Α.). Στα τεύχη δημοπράτησης είναι δυνατόν να καθορίζεται σε ειδικές περιπτώσεις ισχυρότερη προστασία από τη διάβρωση.

Θα πρέπει να λαμβάνεται ειδική μέριμνα, ανάλογα με το εργοστάσιο γαλβανίσματος, για να εξασφαλίζεται μεταξύ των τεμαχίων η ελεύθερη κυκλοφορία των υγρών του λουτρού καθαρίσματος και στη συνέχεια του λουτρού γαλβανίσματος και για να αποφεύγονται οι παραμορφώσεις. (Ισχύουν και εδώ όσα αναφέρθηκαν στην παραπάνω παράγραφο Z-3.2.2.5).

Εφιστάται η προσοχή για τη δυσκολία γαλβανίσματος χαλύβων με περιεκτικότητα σε πυρίτιο μεγαλύτερη από 0,04%.

3.3.3 Τρόπος εκτέλεσης των εργασιών

3.3.3.1 Σχέδια εφαρμογής

Στα σχέδια της μελέτης του τεχνικού έργου, θα φαίνεται η θέση του αρμού διαστολής του τεχνικού έργου και η θέση του τελευταίου στηρίγματος του «Σ.Τ.Ε.-1» στις προσβάσεις του τεχνικού έργου. Θα φαίνονται επίσης οι συνδέσεις που περιλαμβάνουν τους αναβολείς διαστολής και τους τυπικούς αναβολείς.

Ο εργολάβος με βάση το παραπάνω σχέδιο, θα εκπονήσει τα σχέδια εφαρμογής της συναρμογής των στηθαίων (τύπου «Σ.Τ.Ε.-1» και συνεχόμενου εύκαμπτου μεταλλικού στηθαίου) σε προθεσμία που θα ορίζεται στα τεύχη δημοπράτησης. Όμοια, ο ανάδοχος θα εκπονήσει (σε συνεργασία με την Υπηρεσία για τον καθορισμό των στοιχείων που λείπουν) τα σχέδια εφαρμογής της συναρμογής των στηθαίων ακόμα και στην περίπτωση που δεν έχουν χορηγηθεί σχετικά στοιχεία της μελέτης του τεχνικού έργου.

Αν δεν ορίζεται ειδικά στα τεύχη δημοπράτησης, τα παραπάνω σχέδια εφαρμογής θα πρέπει να υποβληθούν στην Υπηρεσία 60 εργάσιμες μέρες πριν από την έναρξη κατασκευής του στηθαίου ασφάλειας των συνεχόμενων τμημάτων.

3.3.3.2 Το υλικό έμπτηξης των ορθοστατών

Το υλικό στο οποίο θα γίνει η έμπτηξη των ορθοστατών υπόκειται σε προηγούμενη αποδοχή της Υπηρεσίας.

3.3.3.3 Τοποθέτηση των ορθοστατών

Ο κορμός των ορθοστατών θα τοποθετείται παράλληλα προς τα στοιχεία ολίσθησης και

προς την πλευρά της κυκλοφορίας.

Η ανοχή τοποθέτησης σε κάτοψη, της όψης προ των στοιχείων ολισθησης θα είναι πλέον ή έλαττον τρία (3) εκατοστόμετρα αναφορικά με τη θεωρητική θέση.

Το ύψος της άνω ακμής των ολισθαινόντων στοιχείων, σε σχέση με τη μέση στάθμη του εδάφους ή της επένδυσης και σε ζώνη πλάτους 0,50 μ. καθέτως προς τα ολισθαίνοντα στοιχεία, θα περιλαμβάνεται μεταξύ 0,80 και 0,65 μ. Το σύννηθες ύψος θα είναι 0,70 μ.

Επιβάλλεται η χρησιμοποίηση χαλύβδινης κεφαλής στο μηχανήμα έμπηξης ορθοστατών. Πριν από την έναρξη έμπηξης κάθε ορθοστάτη, επιβάλλεται ο έλεγχος κατακορυφότητας του ορθοστάτη και του οδηγού έμπηξης του μηχανήματος.

Σε περίπτωση «άρνησης», πριν επιτευχθεί το απαιτούμενο υψόμετρο, ο εργολάβος οφείλει:

1. Αν η έμπηξη είναι κατ' ελάχιστον ίση με 70 εκ., και έπειτα από προηγούμενη συμφωνία της Υπηρεσίας, οφείλει να κόψει τον ορθοστάτη στο απαιτούμενο υψόμετρο.

(2) Σε ενάντια περίπτωση οφείλει:

1. είτε να βγάλει τον ορθοστάτη, να διατρήσει το εμπόδιο που συναντήθηκε και να συνεχίσει την έμπηξη (ο τύπος του μηχανήματος που θα χρησιμοποιηθεί θα υπόκειται σε προηγούμενη έγκριση της Υπηρεσίας)
2. είτε να βγάλει τον ορθοστάτη, να κάνει εκσκαφή, να επαναπληρώσει την εκσκαφή με άμμο εγκιβωτισμού και στη συνέχεια να εμπήξει πάλι τον ορθοστάτη.

Ο εργολάβος οφείλει να αντικαταστήσει τους ορθοστάτες που μετά την έμπηξη εμφανίζουν πτυχώσεις, ρήγματα, λυγισμό ή κύρτωση.

3.3.3.4 Συναρμολόγηση των ολισθαινόντων στοιχείων

Τα ολισθαίνοντα στοιχεία θα συναρμολογούνται έτσι ώστε το άκρο του ενός, κατά την κατεύθυνση της κυκλοφορίας, να επικαλύπτει την αρχή του επόμενου.

Τα ολισθαίνοντα στοιχεία τύπου Α θα πρέπει να τοποθετούνται έτσι ώστε ο διαμήκης άξονας των οπών σύνδεσής τους να βρίσκεται στα δεξιά κάθε ορθοστάτη και να είναι:

1. κατακόρυφος για τα επικαλυπτόμενα άκρα που είναι σε επαφή με τα στοιχεία διαχωρισμού (τους αποστάτες)
2. οριζόντιος για τα επικαλύπτοντα άκρα που φαίνονται όταν τελειώσει η συναρμολόγηση.

Η αντίθετη με την παραπάνω τοποθέτηση δεν επιτρέπεται παρά μόνο σε τμήματα που βρίσκονται σε καμπύλη με ακτίνα μικρότερη από 250 μ.

Όλες οι κεφαλές των κοχλίων στερέωσης των ολισθαινόντων στοιχείων θα τοποθετούνται προς την πλευρά της πρόσοψης των στοιχείων αυτών.

Η τελική ρύθμιση όλων των στοιχείων του συστήματος συναρμογής θα γίνει με χαλάρωση, υποστήριξη και σφίξιμο των κοχλίων στερέωσης, απαγορευμένου άλλου τρόπου ρύθμισης.

3.3.3.5 Σφίξιμο κοχλίων

Οι κοχλίες θα σφίγγονται με μια ροπή 150 Nm.

3.3.3.6 Έλεγχος κοχλίωσης

Αν η Υπηρεσία διαπιστώσει σφάλματα ή ανεπάρκεια σφίξιματος κατά την κοχλίωση σύνδεσης των διαφόρων τεμαχίων του συστήματος συναρμογής, θα καλέσει τον εργολάβο να τα διορθώσει και, αν το κρίνει (η Υπηρεσία) αναγκαίο, θα προχωρήσει ο εργολάβος σε συστηματικό έλεγχο στο σύνολο ή σε μέρος του συστήματος συναρμογής.

3.3.3.6 Τελική επεξεργασία προστατευομένων επιφανειών

Οι επιφάνειες που πρέπει να τύχουν τελικής επεξεργασίας λόγω πληγών, χτυπημάτων, ή λόγω συγκολλήσεων που έγιναν στο εργοτάξιο θα καθαριστούν καλά από λίπη από σκουριές κλπ. και στην συνέχεια θα βαφούν σε ξηρό περιβάλλον, με βαφή πλούσια σε

ψευδάργυρο.

Το πάχος της παραπάνω βαφής θα είναι μεγαλύτερο ή ίσο με το πάχος της βαφής της συνεχόμενης επιφάνειας.

3.4 ΕΠΙΜΕΤΡΗΣΗ – ΠΛΗΡΩΜΗ

- 3.4.1** Οι εργασίες αυτής της προδιαγραφής θα αμείβονται, για πλήρως εκτελεσμένη εργασία και σύμφωνα με τις παρούσες προδιαγραφές, ανά χιλιόγραμμο βάρους των σπηθαίων όπως θα προσδιορίζεται βάσει των σχεδίων της τεχνικής μελέτης και των τυπικών βαρών των επί μέρους τεμαχίων, κοχλίων κλπ.
- 3.4.2** Στην τιμή και πληρωμή θα περιλαμβάνεται ανηγμένα κάθε προμήθεια υλικού, (περιλαμβανομένων των αντανάκλαστικών στοιχείων, σύμφωνα με το άρθρο Z-2 της Τ.Σ.Υ.), εργασία, χρήση μηχανημάτων, μεταφορές, προσεγγίσεις, τοποθετήσεις, ρυθμίσεις, προστασία από τη διάβρωση, τελική επεξεργασία κλπ. Επίσης περιλαμβάνονται οι επιβαρύνσεις για την κάλυψη των οποιωνδήποτε διπλωμάτων ευρεσιτεχνίας (εφόσον μερικά από τα υλικά που θα χρησιμοποιήσει ο ανάδοχος καλύπτονται από τέτοια προνόμια) όπως και κάθε άλλη δαπάνη που είναι αναγκαία για την πλήρη κατασκευή του σπηθαίου.
- 3.4.3** Με την προδιαγραφή αυτή ελέγχεται μεν η ποιότητα του σκυροδέματος πάκτωσης των ορθοστατών στο τεχνικό έργο και ο όγκος του σκυροδέματος πάκτωσης στον οποίο αναφέρεται η παρούσα προδιαγραφή, η πληρωμή όμως του σκυροδέματος γίνεται με την αντίστοιχη κατηγορία σκυροδέματος του τεχνικού έργου, χωρίς να διαφοροποιείται η κατηγορία του σκυροδέματος πάκτωσης από το σκυρόδεμα του αντίστοιχου τμήματος του τεχνικού έργου που το περιβάλλει.
- 3.4.4** Όμοια με την προδιαγραφή αυτή, ελέγχεται ο τοπικός και ο γενικός σπλισμός αγκύρωσης της παραγράφου Z-3.2.1.1.α και β, αλλά οι σπλισμοί αυτοί πληρώνονται με τα άρθρα τιμολογίου με τα οποία αμείβονται οι αντίστοιχες κατηγορίες σιδηροπλισμού του υπόλοιπου τεχνικού έργου.

4.1 ΓΕΝΙΚΑ

4.1.1 Το άρθρο αναφέρεται στην κατασκευή περίφραξης (Υψηλής, Μέσου Ύψους και Συνδυασμένου τύπου με στηθαίο ασφάλειας) με τρόπο που να εμποδίζει την είσοδο οχημάτων και πεζών στον αυτοκινητόδρομο και στους κλάδους κόμβων.

4.1.2 Η εργασία περιλαμβάνει την προμήθεια όλων των υλικών επί τόπου των έργων και οποιαδήποτε εργασία απαιτείται για την πλήρη και έντεχνη περαίωση της κατασκευής, όπως αναλυτικά περιγράφεται στο Τιμολόγιο.

4.2 ΥΨΗΛΗ ΠΕΡΙΦΡΑΞΗ ΥΨΟΥΣ 2,26 m.

4.2.1 Το συρματόπλεγμα της περίφραξης είναι γαλβανισμένο, Νο 17, τετραγωνικών οπών 5x5cm., διαμέτρου σύρματος 3 mm, βάρους 2,36 kg/m², ύψους 1,94 m. Στο κάθε άκρο του συρματοπλέγματος θα υπάρχει ενίσχυση από ένα γαλβανισμένο σύρμα, Νο 19, διαμέτρου σύρματος 3,6 mm. Η στερέωση του στους στύλους αρχίζει σε ύψος 2 cm. από την επιφάνεια του εδάφους (φυσική ή όπως διαμορφώνεται από τα έργα οδοποιίας, ανάλογα με τη θέση τοποθέτησης της περίφραξης).

4.2.2 Οι αποστάσεις των πασσάλων μεταξύ τους θα είναι κατά μέγιστο 3,0 m. Για την πάκτωση των πασσάλων θα ανοιχθούν οπές συνολικού βάθους 70 cm. Το βαθύτερο τμήμα των οπών ύψους 55 cm., θα έχει διάμετρο 25 cm. και το ανώτερο τμήμα τους, ύψους 15 cm. θα έχει διάμετρο 60 cm.

4.2.3 Οι πάσσαλοι θα είναι κατασκευασμένοι από οπλισμένο σκυρόδεμα (φυγοκεντρικό ή δονητικό) ελάχιστης κατηγορίας B35, ύψους 3,00 m. και θα στερεώνονται στο έδαφος με σκυρόδεμα κατηγορίας B5. Το σκυρόδεμα των πασσάλων θα είναι "στεγανό" και "υψηλής αντίστασης σε παγετό", όπως αυτά ορίζονται στο DIN 1045/88 (παραγρ. 6.5.7.2 και 6.5.7.3 αντίστοιχα). Το σχήμα των πασσάλων θα είναι κολουροκωνικό (ή κολουρού πυραμίδας) για διατομή κυκλική ή σχήματος κανονικού οκταγώνου / εξαγώνου, με διάμετρο περιγεγραμμένου κύκλου (βάση / κορυφή) 13/10 cm. Για την περίπτωση πασσάλων ορθογωνικής διατομής οι πάσσαλοι θα είναι μορφής κολουρού πυραμίδας με τετραγωνική διατομή, πλευράς (βάσης κορυφής) 13/10 cm, ή πρισματικοί με ορθογωνική διατομή ελάχιστης διάστασης 12 cm. Ο κύριος οπλισμός των πασσάλων θα είναι σταθερός σε όλο το μήκος των πασσάλων και θα είναι κατ' ελάχιστον 6 Φ10 St I σε περίπτωση κυκλικής, οκταγωνικής ή εξαγωνικής διατομής και 4 Φ 8 St III σε περίπτωση ορθογωνικής (και τετραγωνικής) διατομής. Ως οπλισμός διανομής θα χρησιμοποιούνται δακτύλιοι ή ορθογωνικοί συνδετήρες (για την περίπτωση πασσάλων ορθογωνικής διατομής) Φ 4 St I ανά 0,35 m. σε όλο το μήκος των πασσάλων.

Επιπλέον των παραπάνω απαιτήσεων σε διαστάσεις, οπλισμό και χαρακτηριστικά σκυροδέματος και οπλισμού, ως πρόσθετο κριτήριο αποδοχής των πασσάλων, θα πρέπει η "ροπή αστοχίας" (M_{sd}), στην άνω επιφάνεια της πάκτωσης (2,30 m. από την κορυφή) να τηρεί τη σχέση :

$$M_{sd} \geq 3,75 \text{ KN.m}$$

Ο έλεγχος των πασσάλων θα γίνεται σε εργαστήριο, σύμφωνα με τους όρους δημοπράτησης, σε αριθμό πασσάλων N, που θα αντιστοιχεί σε ποσοστό 0,5% του πλήθους αυτών. Ο ελάχιστος αριθμός δοκιμαζόμενων πασσάλων κάθε μεμονωμένης δειγματοληψίας θα είναι $N_{min} = 2$ τεμάχια.

Οι προς δοκιμασία πάσσαλοι θα λαμβάνονται τυχαία από τους πασσάλους που έχουν προσκομισθεί στο εργοτάξιο.

Ο έλεγχος της M_{sd} θα γίνεται με σταδιακή εφαρμογή συγκεντρωμένου φορτίου (F) σε απόσταση 2,20 m. από την άνω επιφάνεια πάκτωσης (0,10 m. από την κορυφή) και η αστοχία, σε κάθε δοκιμαζόμενο πάσσαλο, θα πρέπει να συμβεί για $F \geq 1,70 \text{ KN}$. Αν ένας από τους δοκιμαζόμενους πασσάλους αστοχήσει για $F < 1,70 \text{ KN}$ η παρτίδα απορρίπτεται.

4.2.4 Το πάνω μέρος της περίφραξης θα συμπληρωθεί με τρεις σειρές από σύρμα Νο 13 (διαμέτρου 2 mm), διπλό, αγκαθωτό, γαλβανισμένο. Η κατώτερη σειρά θα απέχει από το συρματόπλεγμα 10 cm. Η μεταξύ των συρμάτων αυτών απόσταση θα είναι 10cm. Τα σύρματα αυτά θα προσδένονται στους πασσάλους μέσα από τρύπες διαμέτρου 10 mm.

- 4.2.5** Για την πρόσδεση και ενίσχυση της στερέωσης του συρματοπλέγματος θα τοποθετηθούν τρία επί πλέον γαλβανισμένα σύρματα Νο 19, διαμέτρου 3,6 mm. (δύο διαγώνια ανά φάτνωμα και ένα οριζόντιο στο μέσο του ύψους του συρματοπλέγματος). Αυτά (όπως επίσης και τα ακραία σύρματα του συρματοπλέγματος) θα προσδεθούν στους πασσάλους με στερέωσή τους μέσω γαλβανισμένων συρμάτων Νο 17 (διαμέτρου 3 mm) που θα διέρχονται μέσα από τις οπές διαμέτρου 10 mm.
- 4.2.6** Ανά 60 το πολύ μέτρα μήκους η περίφραξη θα ενισχύεται με κατασκευή αντηρίδων μήκους 3,0 m.
- 4.2.7** Το γαλβάνισμα του συρματοπλέγματος και του αγκαθωτού σύρματος (που θα γίνει EN ΘΕΡΜΩ) θα έχει ελάχιστο βάρος ίσο προς 210 gr/m². Επισημαίνεται ότι μετά την προσκόμιση του συρματοπλέγματος στο εργοτάξιο θα γίνει δειγματοληψία και έλεγχος του γαλβανίσματος σύμφωνα με το άρθρο Γ-17 της Τ.Σ.Υ. και τους λοιπούς όρους δημοπράτησης. Μετά την αποδοχή του συρματοπλέγματος, που θα γίνει με υπογραφή πρωτοκόλλου, θα γίνει τοποθέτηση του συρματοπλέγματος στο έργο.

4.3 ΠΕΡΙΦΡΑΞΗ ΜΕΣΟΥ ΥΨΟΥΣ

4.3.1 ΤΥΠΟΣ Α (ύψους 1,46 m. με συρματοπλέγμα τετραγωνικών οπών 5 x 5 cm.)

- (1) Το συρματοπλέγμα της περίφραξης είναι γαλβανισμένο, Νο 17, τετραγωνικών οπών 5 x 5 cm., διαμέτρου σύρματος 3 mm, βάρους 2,36 kg/m², ύψους 1,20 m. Στο κάθε άκρο του συρματοπλέγματος θα υπάρχει ενίσχυση από ένα γαλβανισμένο σύρμα Νο 19, διαμέτρου σύρματος 3,6 mm. Η στερέωσή του στους στύλους αρχίζει σε ύψος 2 cm. από την επιφάνεια του εδάφους (φυσική ή όπως διαμορφώνεται από τα έργα οδοποιίας, ανάλογα με τη θέση τοποθέτησης της περίφραξης).
- (2) Οι αποστάσεις των πασσάλων μεταξύ τους θα είναι κατά μέγιστο 2,50m. Για την πάκτωση των πασσάλων θα ανοιχθούν οπές συνολικού βάθους 40 cm. Το βαθύτερο τμήμα των οπών, ύψους 30 cm., θα έχει διάμετρο 20 cm. και το ανώτερο τμήμα τους, ύψους 10 cm., θα έχει διάμετρο 40 cm.
- (3) Οι πάσσαλοι θα είναι κατασκευασμένοι από οπλισμένο σκυρόδεμα (φυγοκεντρικό ή δονητικό) ελάχιστης κατηγορίας C30/37, ύψους 1,90 m. και θα στερεώνονται στο έδαφος με σκυρόδεμα κατηγορίας C12/15. Το σκυρόδεμα των πασσάλων θα είναι “στεγανό” και “υψηλής αντίστασης σε παγετό”, όπως αυτά ορίζονται στο DIN 1045/88 (παραγρ. 6.5.7.2 και 6.5.7.3 αντίστοιχα). Το σχήμα των πασσάλων θα είναι κολουροκωνικό (ή κολουρού πυραμίδας) για διατομή κυκλική ή σχήματος κανονικού οκταγώνου/εξαγώνου, με διάμετρο περιγεγραμμένου κύκλου (βάση/ κορυφή) 12/9cm.

Για την περίπτωση πασσάλων ορθογωνικής διατομής, οι πάσσαλοι θα είναι μορφής κολουρού πυραμίδας με τετραγωνική διατομή, πλευράς (βάσης / κορυφής) 12/9cm., ή πρισματικοί με ορθογωνική διατομή ελάχιστης διάστασης 9 cm. Ο κύριος οπλισμός των πασσάλων θα είναι σταθερός σε όλο το μήκος των πασσάλων και θα είναι κατ' ελάχιστον 6 Φ 8 St I σε περίπτωση κυκλικής οκταγωνικής ή εξαγωνικής διατομής και 4 Φ 8 St III σε περίπτωση ορθογωνικής (και τετραγωνικής) διατομής. Ως οπλισμός διανομής θα χρησιμοποιούνται δακτύλιοι ή ορθογωνικοί συνδετήρες (για την περίπτωση πασσάλων ορθογωνικής διατομής) Φ 4 St I ανά 0,35 m. σε όλο το μήκος των πασσάλων.

Επιπλέον των παραπάνω απαιτήσεων σε διαστάσεις, οπλισμό και χαρακτηριστικά σκυροδέματος και οπλισμού, ως πρόσθετο κριτήριο αποδοχής των πασσάλων, θα πρέπει η “ροπή αστοχίας” (M_{sd}), στην άνω επιφάνεια της πάκτωσης (1,50 m. από την κορυφή) να τηρεί τη σχέση :

$$M_{sd} \geq 2,40 \text{ KN.m.}$$

Ο έλεγχος των πασσάλων θα γίνεται σε εργαστήριο σύμφωνα με τους όρους δημοπράτησης, σε αριθμό πασσάλων N, που θα αντιστοιχεί σε ποσοστό 0,5% του πλήθους αυτών. Ο ελάχιστος αριθμός δοκιμαζομένων πασσάλων κάθε μεμονωμένης δειγματοληψίας θα είναι $N_{min} = 2$ τεμάχια.

Οι προς δοκιμασίαν πάσσαλοι θα λαμβάνονται τυχαία από τους πασσάλους που έχουν προσκομισθεί στο εργοτάξιο.

Ο έλεγχος της M_{sd} θα γίνεται με σταδιακή εφαρμογή συγκεντρωμένου φορτίου (F) σε απόσταση 1,40 m. από την άνω επιφάνεια πάκτωσης (0,10 m. από την κορυφή)

και η αστοχία, σε κάθε δοκιμαζόμενο πάσσαλο, θα πρέπει να συμβεί για $F \geq 1,70$ KN. Αν ένας από τους δοκιμαζόμενους πασσάλους αστοχήσει για $F < 1,70$ KN η παρτίδα απορρίπτεται.

(4) Το πάνω μέρος της περιφραξης θα συμπληρωθεί με τρεις σειρές από σύρμα N13 (διαμέτρου 2 mm.) διπλό, αγκαθωτό, γαλβανισμένο. Η κατώτερη σειρά θα απέχει από το συρματοπλέγμα 8 cm. Η μεταξύ των συρμάτων αυτών απόσταση θα είναι 8cm. Τα σύρματα αυτά προσδένονται στους πασσάλους μέσα από τρύπες διαμέτρου 10 mm.

(5) Για την πρόσδεση και ενίσχυση της στερέωσης του συρματοπλέγματος θα τοποθετηθεί ένα επί πλέον γαλβανισμένο σύρμα Νο 19, διαμέτρου 3,6 mm, στο μέσο του ύψους του συρματοπλέγματος.

Αυτό (όπως επίσης και τα ακραία σύρματα του συρματοπλέγματος) θα προσδεθεί στους πασσάλους με στερέωσή τους μέσω γαλβανισμένων συρμάτων Νο 17 (διαμέτρου 3 mm) που θα διέρχονται μέσα από τις οπές διαμέτρου 10 mm.

(6) Ανά 60 το πολύ μέτρα μήκους η περίφραξη θα ενισχύεται κατάλληλα με κατασκευή αντηρίδων μήκους 1,90 m.

(7) Το γαλβάνισμα του συρματοπλέγματος και του αγκαθωτού σύρματος (που θα γίνει EN ΘΕΡΜΩ) θα έχει ελάχιστο βάρος ίσο προς 210 gr/m^2 . Επισημαίνεται ότι μετά την προσκόμιση του συρματοπλέγματος στο εργοτάξιο θα γίνει δειγματοληψία και έλεγχος του γαλβανίσματος σύμφωνα με το άρθρο Γ-17 της Τ.Σ.Υ. και τους λοιπούς όρους δημοπράτησης. Μετά την αποδοχή του συρματοπλέγματος, που θα γίνει με υπογραφή σχετικού πρωτοκόλλου, θα γίνει τοποθέτηση του συρματοπλέγματος στο έργο.

4.3.2 **ΤΥΠΟΣ Β (Ύψους 1,62 m. με ειδικό συρματοπλέγμα ορθογωνικών οπών)**

Εναλλακτικά στην περιφραξη ΜΕΣΟΥ ΥΨΟΥΣ μπορεί να εφαρμοσθεί (με την ίδια τιμή του τιμολογίου που αναφέρεται στον ΤΥΠΟ Α) και η παρακάτω παραλλαγή ΤΥΠΟΥ Β της περιφραξης ΜΕΣΟΥ ΥΨΟΥΣ :

(1) Συρματοπλέγμα

(α) Θα χρησιμοποιηθεί το ειδικό συρματοπλέγμα περιφραξης οδών με ορθογωνικές οπές τύπου URSUS της BEKAERT ύψους 1,60 m. τύπου MEDIUM 160/23/5M με τα ακόλουθα χαρακτηριστικά :

- 23 οριζόντια σύρματα (τα δύο ακραία διαμέτρου 2,50 mm και τα υπόλοιπα 21 σύρματα διαμέτρου 2,00 mm) από ασαλόσυρμα υψηλού ποσοστού άνθρακα (0,45 - 0,50%) και εφελκυστικής αντοχής $1.200/1.400 \text{ N/mm}^2$ [16διαστήματα 0,05 m. στο κάτω τμήμα, στη συνέχεια 3 διαστήματα 0,10 m., ακολούθως δύο διαστήματα 0,15 m. και τέλος (στο ανώτερο τμήμα) ένα διάστημα 0,20 m.].

- Κατακόρυφα σύρματα διαμέτρου 1,90 mm από χαλυβα χαμηλού ποσοστού άνθρακα ($\leq 0,10\%$) με εφελκυστική αντοχή $400/500 \text{ N/mm}^2$.

- Το ελάχιστο βάρος του γαλβανίσματος, σύμφωνα με το DIN 1548, θα είναι :

- Για τα οριζόντια σύρματα διαμέτρου 2,00 mm : $\geq 210 \text{ gr/m}^2$

- Για τα οριζόντια σύρματα διαμέτρου 2,50 mm : $\geq 230 \text{ gr/m}^2$

- Για τα κατακόρυφα σύρματα διαμέτρου 1,90 mm : $\geq 240 \text{ gr/m}^2$

(β) Η δειγματοληψία και ο έλεγχος του γαλβανίσματος, σύμφωνα με το άρθρο 31 Τ.Σ.Υ. και τους λοιπούς όρους δημοπράτησης θα γίνει μετά την προσκόμιση του συρματοπλέγματος στο εργοτάξιο. Μετά την αποδοχή του συρματοπλέγματος, που θα γίνει με υπογραφή πρωτοκόλλου, θα γίνει τοποθέτηση του συρματοπλέγματος στο έργο.

(2) Ύψος της περιφραξης

Θα εφαρμοσθεί ύψος περιφραξης ίσο προς 1,62 m.

(3) Απόσταση μεταξύ των πασσάλων και πoάκτωση αυτών

Οι αποστάσεις των πασσάλων μεταξύ των θα είναι κατά μέγιστο 2,50 m. Για την πoάκτωση των πασσάλων θα ανοιχθούν οπές συνολικού βάθους 45 cm. Το βαθύτερο τμήμα των οπών ύψους 35 cm. θα έχει διάμετρο 20 cm. και το ανώτερο τμήμα τους, ύψους 10 cm., θα έχει διάμετρο 40 cm.

(4) Πάσσαλοι

Οι πάσσαλοι θα είναι κατασκευασμένοι από οπλισμένο σκυρόδεμα (φυγοκεντρικό ή δονητικό) ελάχιστης κατηγορίας C30/37, ύψους 2,10 m. και θα στερεώνονται στο έδαφος με σκυρόδεμα κατηγορίας C12/15. Το σκυρόδεμα των πασσάλων θα είναι “στεγανό” και “υψηλής αντίστασης σε παγετό”, όπως αυτά ορίζονται στο DIN 1045/88 (παραγρ. 6.5.7.2 και 6.5.7.3 αντίστοιχα). Το σχήμα των πασσάλων θα είναι κολουροκωνικό (ή κολουρού πυραμίδας) για διατομή κυκλική ή σχήματος κανονικού οκταγώνου / εξαγώνου με διάμετρο περιγεγραμμένου κύκλου (βάση / κορυφή) 12/9 cm.

Για την περίπτωση πασσάλων ορθογωνικής διατομής, οι πάσσαλοι θα είναι μορφής κολουρού πυραμίδας με τετραγωνική διατομή, πλευράς (βάση / κορυφή) 12/9 cm., ή πρισματικοί με ορθογωνική διατομή ελάχιστης διάστασης 9 cm. Ο κύριος οπλισμός των πασσάλων θα είναι σταθερός σε όλο το μήκος των πασσάλων και θα είναι κατ’ ελάχιστον 7 Φ 8 St I σε περίπτωση κυκλικής οκταγωνικής ή εξαγωνικής διατομής και 4 Φ 8 St III σε περίπτωση ορθογωνικής και τετραγωνικής διατομής. Ως οπλισμός διανομής θα χρησιμοποιούνται δακτύλιοι ή ορθογωνικοί συνδετήρες (για την περίπτωση πασσάλων ορθογωνικής διατομής) Φ 4 St I ανά 0,35 m. σε όλο το μήκος των πασσάλων.

Επιπλέον των παραπάνω απαιτήσεων σε διαστάσεις, οπλισμό και χαρακτηριστικά σκυροδέματος και οπλισμού, πρόσθετο κριτήριο αποδοχής των πασσάλων, θα πρέπει η “ροπή αστοχίας” (M_{sd}), στην άνω επιφάνεια της πoάκτωσης (1,60 m. από την κορυφή) να τηρεί τη σχέση :

$$M_{sd} \geq 2,40 \text{ KN.m}$$

Ο έλεγχος των πασσάλων θα γίνεται σε εργαστήριο, σύμφωνα με τους όρους δημοπράτησης, σε αριθμό πασσάλων N, που θα αντιστοιχεί σε ποσοστό 0,5% του πλήθους αυτών. Ο ελάχιστος αριθμός δοκιμαζόμενων πασσάλων κάθε μεμονωμένης δειγματοληψίας θα είναι $N_{min} = 2$ τεμάχια.

Οι προς δοκιμασίαν πάσσαλοι θα λαμβάνονται τυχαία από τους πασσάλους που έχουν προσκομισθεί στο εργοτάξιο.

Ο έλεγχος της M_{sd} θα γίνεται με σταδιακή εφαρμογή συγκεντρωμένου φορτίου (F) σε απόσταση 1,40 m. από την άνω επιφάνεια πoάκτωσης (0,20 m. από την κορυφή) και η αστοχία, σε κάθε δοκιμαζόμενο πάσσαλο, θα πρέπει να συμβεί για $F \geq 1,70$ KN. Αν ένας από τους δοκιμαζόμενους πασσάλους αστοχήσει για $F < 1,70$ KN η παρτίδα απορρίπτεται.

(5) Πρόσδεση συρματοπλέγματος - ενίσχυση περιφραξης

Η πρόσδεση του συρματοπλέγματος θα γίνεται τουλάχιστον σε τρία σημεία σε κάθε πάσσαλο (στα άκρα και στο μέσο του ύψους) με στερέωση μέσω γαλβανισμένων συρμάτων No 17 (διαμέτρου 3 mm) που θα διέρχονται μέσα από τις οπές διαμέτρου 10 mm. που θα έχουν αφεθεί στους πασσάλους.

Ανά 60 το πολύ μέτρα μήκους η περιφραξη θα ενισχύεται κατάλληλα με κατασκευή αντηρίδων μήκους 2,10 m.

(6) Εναλλακτικό σύστημα συρματοπλέγματος

Στην παρούσα περίπτωση του ΤΥΠΟΥ Β γίνονται δεκτά εναλλακτικά συστήματα συρματοπλέγματος, εφόσον εξασφαλίζουν χαρακτηριστικά [ελάχιστο βάρος γαλβανισμού, αντοχές θραύσης συρμάτων, μέγιστα ανοίγματα οπών που να μην υπερβαίνουν, σε κάθε θέση, τα ανοίγματα που αναφέρθηκαν παραπάνω και κατάλληλο τρόπο πλέξης ή συγκόλλησης, ώστε να αποφεύγεται η αποδιοργάνωση του συρματοπλέγματος μετά την κοπή ενός οποιουδήποτε σύρματος με αφαίρεση

αυτού ύστερα από τράβηγμα] που δεν θα υστερούν σχετικά με το παραπάνω παρουσιαζόμενο συρματόπλεγμα.

Για την περίπτωση αυτή το ελάχιστο ύψος περιφραξης και τα χαρακτηριστικά των πασσάλων παραμένουν αναλλοίωτα σε σχέση με αυτά που παρουσιάζονται παραπάνω στις υποπαραγράφους (1) μέχρι και (5).

4.4 ΣΥΝΔΥΑΣΜΟΣ ΠΕΡΙΦΡΑΞΗΣ ΜΕ ΣΤΗΘΑΙΟ ΑΣΦΑΛΕΙΑΣ (Μ.Σ.Ο.-6)

Ο τύπος αυτός της περιφραξης προδιαγράφεται στο άρθρο Z-2 αυτής της Τ.Σ.Υ.

4.5 ΤΟΙΧΙΣΚΟΣ ΜΕ ΠΕΡΙΦΡΑΞΗ (Α.Σ.Ο.-3 και Α.Σ.Ο.-3α)

4.5.1 Πρόκειται για πλήρη κατασκευή τοιχίσκου από σκυρόδεμα Β 15 που διαχωρίζει δύο προσκείμενα οδικά έργα (αυτοκινητόδρομο ή κλάδο κόμβου με παράπλευρη οδό) και περιφραξης από συρματόπλεγμα που στερεώνεται πάνω στον τοιχίσκο. Ο τοίχος έχει πλάτος 0,60m. και ύψος 0,80m. πάνω από το πεζοδρόμιο της οδού που βρίσκεται ψηλότερα.

4.5.2 Το συρματόπλεγμα της περιφραξης είναι γαλβανισμένο Νο 17, τετραγωνικής οπής 5x5 cm., διαμέτρου σύρματος 3 mm., βάρους 2,36 kg/m², ύψους 1,00 m.

Ανά φάτνωμα θα τοποθετούνται τρία οριζόντια γαλβανισμένα σύρματα (στα άκρα και στο μέσο του ύψους). Τα σύρματα αυτά είναι Νο 19, διαμέτρου 3,6 mm.

4.5.3 Το συρματόπλεγμα στερεώνεται σε χαλύβδινους ορθοστάτες διατομής U, διαστάσεων 120 x 55 x 5 mm, μήκους 1,05 m. (όμοιους με τους ορθοστάτες των κοινών στηθαίων ασφάλειας). Η τοποθέτηση του συρματοπλέγματος της περιφραξης γίνεται προς την πλευρά της παράπλευρης οδού.

4.5.4 Οι ορθοστάτες τοποθετούνται ανά αποστάσεις 2,00 m. περίπου και οι άξονες των ορθοστατών βρίσκονται σε απόσταση 0,125 m. από την όψη του τοιχίσκου προς την παράπλευρη οδό. (Η παρειά των ορθοστατών βρίσκεται σε απόσταση 0,065 m. από την όψη του τοιχίσκου). Στο κάτω μέρος του κάθε ορθοστάτη είναι συγκολλημένη μια σιδηρά πλάκα διαστάσεων 140x140 mm, πάχους 5 mm. Η πλάκα αυτή έχει στις γωνίες 4 οπές κατάλληλης διαμέτρου, κατασκευασμένες σε αξονικές αποστάσεις 25 mm από τις πλευρές (και προς τις δύο κατευθύνσεις), για τη στερέωση του ορθοστάτη στο σκυρόδεμα, μέσω των αγκυρίων στερέωσης.

4.5.5 Η στερέωση των ορθοστατών θα γίνεται με τέσσερις αγκυρώσεις στις τέσσερις γωνίες της πλάκας από γαλβανισμένα αγκύρια με βαθύ θερμό γαλβάνισμα (πάχος γαλβανίσματος >= 45 μm).

Τα αγκύρια θα είναι μεταλλικά βύσματα τύπου HSA, ή χημικά βύσματα τύπου HIT C-100 της HILTI, ή άλλα ισοδύναμης φέρουσας ικανότητας, συμπεριφοράς σε κρούση και αντοχής στο χρόνο, για τα οποία θα εξασφαλιζέται αξιόπιστη τεκμηρίωση με πειραματικά δεδομένα για τα αγκύρια που θα χρησιμοποιηθούν και θα υποστηρίζονται από υπολογιστικές μεθόδους ανεπτυγμένες από την εταιρεία κατασκευής τους και από κατάλληλο εξοπλισμό τοποθέτησής τους (διάτρησης, στερέωσης κλπ.).

4.5.6 Ο υπολογισμός των αγκυρώσεων (διάμετρος αγκυρίων, βάθος αγκύρωσης, απόσταση μεταξύ αγκυρίων, απόσταση ακραίων αγκυρίων από την προσκείμενη επιφάνεια σκυροδέματος κλπ.) θα γίνει για στατικό οριζόντιο φορτίο στην κορυφή της περιφραξης ίσο προς 1 KN/m.

4.5.7 Οι ορθοστάτες και οι σιδηρές πλάκες προστατεύονται από τη διάβρωση με ΘΕΡΜΟ ΒΑΘΥ ΓΑΛΒΑΝΙΣΜΑ σύμφωνα με το άρθρο Γ-17 της Τ.Σ.Υ. και τους λοιπούς όρους δημοπράτησης. Το γαλβάνισμα γίνεται μετά την ηλεκτροσυγκόλληση των σιδηρών πλακών στους ορθοστάτες.

4.5.8 Για την περίπτωση τοιχίσκου και περιφραξης σε οδό με έντονη κατά μήκος κλίση (σε βαθμό που να μην είναι δυνατόν να παρακολουθήσει το συρματόπλεγμα της περιφραξης την κλίση της άνω επιφάνειας του τοιχίσκου, αν αυτή ακολουθήσει την κλίση της έντονα κεκλιμένης οδού), τότε θα γίνεται βαθμιδωτή διάταξη της άνω επιφάνειας του τοιχίσκου (και της περιφραξης).

Στην περίπτωση αυτή, για τη βαθμιδωτή διαμόρφωση, ισχύουν οι παρακάτω περιορισμοί :

α. Το μέγιστο ύψος (h) “σκαλοπατιού” δεν μπορεί να είναι μεγαλύτερο από 0,30 m.

- β. Το ελάχιστο ύψος του τοιχίσκου στην περιοχή του “σκαλοπατιού” δεν μπορεί να είναι μικρότερο από 0,70 m.
- γ. Το ύψος του κοινού ορθοστάτη στην περιοχή του σκαλοπατιού (ή του ορθοστάτη που θεμελιώνεται στην κάτω επιφάνεια, αν γίνεται τοποθέτηση δύο ορθοστατών), θα πρέπει να είναι ίσο προς $1,05 + h$ (m).

4.5.9 Σε περιοχές που προβλέπεται να κατασκευασθούν (μελλοντικά) πετάσματα αντιθορυβικής προστασίας, τότε κατά μήκος του τοιχίσκου, ανά αποστάσεις 4,0 m., θα ενσωματώνονται σε όλο το ύψος του τοιχίσκου σωλήνες PVC Φ 315 mm της σειράς 51, ως αναμονές για τη μελλοντική κατασκευή πασσάλων (με χρήση π.χ. AUGER) στους οποίους θα θεμελιωθούν τα πετάσματα αντιθορυβικής προστασίας.

Στο αρχικό στάδιο, που δεν κατασκευάζονται έργα αντιθορυβικής προστασίας, θα γίνεται πλήρωση του σωλήνα PVC με άμμο και στην άνω επιφάνεια θα γίνεται σφράγιση με σκυρόδεμα Β 15 πάχους 0,10 m.

4.5.10 Στην περίπτωση που δεν προβλέπεται να κατασκευασθούν μελλοντικά πετάσματα αντιθορυβικής προστασίας, τότε δεν θα κατασκευάζονται αναμονές από σωλήνωση PVC και στην περίπτωση αυτή “ο τοιχίσκος με περίφραξη (χωρίς πρόβλεψη μελλοντικών πετασμάτων αντιθορυβικής προστασίας)” θα χαρακτηρίζεται ως Α.Σ.Ο.-3.

4.5.11 Αντίθετα η ονομασία Α.Σ.Ο.-3α αναφέρεται σε “τοιχίσκο με περίφραξη” (με πρόβλεψη μελλοντικής κατασκευής πετασμάτων αντιθορυβικής προστασίας).

4.5.12 Οι αρμοί διαστολής θα κατασκευάζονται σύμφωνα με όσα αναφέρονται στον Κ.Μ.Ε. Στην περιοχή των αρμών διαστολής θα γίνεται κατασκευή διπλών ορθοστατών.

1.1 ΓΕΝΙΚΑ

Σε σχέση με την ΠΤΠ Α260 εκδόσεως 1966 από το τ. Υ.Δ.Ε. θα ισχύουν οι παρακάτω συμπληρώσεις - τροποποιήσεις.

1.2 ΑΣΦΑΛΤΟΜΙΓΜΑ

Τα ασφαλτικό μίγμα που θα χρησιμοποιηθεί για την κατασκευή ασφαλτικών βάσεων θα ικανοποιεί τις απαιτήσεις της ΠΤΠ Α 260 και των συμπληρώσεων του άρθρου ΣΤ- 3.1, 3.2 ως προς το μηχανολογικό εξοπλισμό κατασκευής των στρώσεων με τις ακόλουθες προσθήκες ή μεταβολές.

- (1) Η φθορά των αδρανών σε τριβή και κρούση κατά τη Μέθοδο Los Angeles AASHTO : T-96 δεν πρέπει να υπερβαίνει το 28%.
- (2) Η θερμοκρασία του μίγματος στη θέση διάστρωσης, για ικανοποιητική συμπίκνωση, είναι επιθυμητό να βρίσκεται μεταξύ 140-160° C.

1.3 ΚΑΤΑΣΚΕΥΑΣΤΙΚΕΣ ΑΠΑΙΤΗΣΕΙΣ

Το πάχος της συμπυκνωμένης στρώσης ασφαλτομίγματος δεν θα είναι μικρότερο από 4 εκ. ούτε μεγαλύτερο από 10 εκ. για όλους τους τύπους κοκκομετρικής διαβάθμισης εκτός της διαβάθμισης Δ, όπου το πάχος δεν πρέπει να είναι μεγαλύτερο από 9 εκ. Ο Ανάδοχος είναι υποχρεωμένος να διαθέτει τους κατάλληλους οδοστρωτήρες (στατικούς δίτροχους με λείους κυλίνδρους, δονητικούς ή και ελαστικοφόρους) σε αριθμό και απόδοση τέτοια ώστε να επιτύχει την απαιτούμενη συμπίκνωση πριν το μίγμα κρυώσει.

Για την αρχική τουλάχιστον κυλίνδρωση των εργασιών είναι υποχρεωτική η χρησιμοποίηση στατικού δίτροχου οδοστρωτήρα (έναν κύλινδρο μπροστά και έναν πίσω, βάρους 8 - 10 τόνων).

1.4 ΠΡΟΣΘΕΤΟΣ ΠΟΙΟΤΙΚΟΣ ΕΛΕΓΧΟΣ ΤΩΝ ΕΡΓΑΣΙΩΝ

Για τον έλεγχο της παραγωγής του ασφαλτομίγματος ισχύουν τα προβλεπόμενα στην ΠΤΠ Α 260 (τύπος Α 260 Ε) και στους λοιπούς Όρους Δημοπράτησης.

Κατά τα λοιπά στη θέση διάστρωσης του ασφαλτομίγματος και για την κατασκευασμένη ασφαλτική στρώση θα γίνονται οι παρακάτω έλεγχοι και δοκιμές :

1.4.1 Θερμοκρασία ασφαλτομίγματος στη θέση διάστρωσης

Σε κάθε παράδοση φορτίου αυτοκινήτου θα ελέγχεται η θερμοκρασία του μίγματος. Η θερμοκρασία δεν επιτρέπεται να είναι κατώτερη από 130° C.

1.4.2 Δειγματοληψίες ποιοτικού ελέγχου κατασκευασμένης ασφαλτικής στρώσης

Κάθε 6000 μ² από κάθε κατασκευαζόμενη ασφαλτική στρώση [πάχους σύμφωνα με όσα αναφέρθηκαν στην παραπάνω παράγραφο 1.3] θα αποκόπτονται από τυχαίες θέσεις 5 πυρήνες και θα προσδιορίζονται :

- α. το πάχος στρώσης
- β. το φαινόμενο βάρος και ποσοστό κενών (AASHTO : T-166)
- γ. το ποσοστό ασφάλτου (AASHTO : T-30 ή T-164 κατά την κρίση της Υπηρεσίας).

1.4.3 Βαθμός συμπίκνωσης

Μετά τη συμπίκνωση, στο συμπυκνωμένο ασφαλτόμιγμα, ο μέσος όρος των φαινομένων βαρών των 5 πυρήνων (παρ. 1.4.2) δεν επιτρέπεται να είναι μικρότερος από 97% του φαινομένου βάρους που προσδιορίζεται εργαστηριακά κατά την μέθοδο Marshall και κανένας μεμονωμένος πυρήνας δεν πρέπει να έχει φαινόμενο βάρος μικρότερο του 95%.

1.4.4 Ποσοστό ασφάλτου

Οι έλεγχοι ποσοστού ασφάλτου θα γίνονται σε δύο από τους 5 πυρήνες (παρ. 1.4.2) κατά

τις υποδείξεις της Υπηρεσίας.

Η Υπηρεσία μπορεί κατά την κρίση της να ελαττώσει τις δοκιμές προσδιορισμού του ποσοστού ασφάλτου εφόσον τα αποτελέσματα έχουν ικανοποιητική ομοιομορφία.

1.4.5 Πυρηνικές μέθοδοι ελέγχου

Το φαινόμενο βάρος, το ποσοστό των κενών και το ποσοστό της ασφάλτου μπορούν να προσδιορίζονται και με πυρηνικές μεθόδους, εφόσον είναι διαθέσιμα τα απαραίτητα όργανα.

1.5 ΔΟΚΙΜΑΣΤΙΚΟ ΤΜΗΜΑ

Σε περίπτωση που θα συμπυκνωθεί ασφαλτική στρώση πάχους μεγαλύτερου των 6 εκ. ο Ανάδοχος θα πρέπει να κατασκευάσει αρχικά ένα δοκιμαστικό τμήμα μήκους μεγαλύτερου των 30 μ. και μικρότερου των 60 μ., το οποίο μπορεί να ενταχθεί στο αντικείμενο της εργολαβίας εφόσον οι έλεγχοι αποδειχθούν ικανοποιητικοί.

Στο τμήμα αυτό θα χρησιμοποιηθεί το ίδιο ασφαλτόμιγμα και τα ίδια μηχανήματα διάστρωσης και συμπύκνωσης που θα χρησιμοποιηθούν στην κατασκευή του κύριου έργου της εργολαβίας. Στο τμήμα αυτό θα γίνουν όλοι οι έλεγχοι της προηγούμενης παραγράφου 1.4 σε 5 πυρήνες, ανεξάρτητα από το μέγεθος της επιφάνειας του δοκιμαστικού τμήματος και επιπλέον οι έλεγχοι επιπεδότητας που προβλέπονται στην παραγρ. 4.11 της Π.Τ.Π. Α 260 (όπως συμπληρώθηκαν - τροποποιήθηκαν με την παρακάτω παράγραφο 1.6). Θα γίνει έλεγχος αν, με τον διαθέσιμο μηχανικό εξοπλισμό, τα υλικά και το προσωπικό, ο ανάδοχος μπορεί να κατασκευάσει την ασφαλτική στρώση σύμφωνα με τις απαιτήσεις του άρθρου αυτού, της ΠΤΠ Α 260 και των λοιπών όρων Δημοπράτησης.

1.6 ΣΥΜΠΛΗΡΩΣΗ - ΤΡΟΠΟΠΟΙΗΣΗ ΕΛΕΓΧΟΥ ΕΠΙΠΕΔΟΤΗΤΑΣ ΤΗΣ ΠΑΡΑΓΡΑΦΟΥ 4.11 ΤΗΣ Π.Τ.Π. Α 260

Η παράγραφος 4.11 της ΠΤΠ Α 260 συμπληρώνεται - τροποποιείται ως ακολούθως :

1.6.1 Στάθμη

Η άνω επιφάνεια που προκύπτει μετά την κατασκευή ολόκληρης της υπό έλεγχο ασφαλτικής στρώσης πρέπει να ανταποκρίνεται στην επιφάνεια της μελέτης και δεν πρέπει να παρουσιάζει υψομετρικές αποκλίσεις μεγαλύτερες από 15 mm

1.6.2 Πυκνότητα χωροσταθμικών σημείων

Η πυκνότητα των χωροσταθμικών σημείων ελέγχου θα πρέπει να τηρεί τις ακόλουθες απαιτήσεις :

- Χωροσταθμικά σημεία ανά διατομή : Θα χωροσταθμούνται τα χαρακτηριστικά σημεία της διατομής (άξονας διατομής ή κεντρικές οριογραμμές και άκρα διατομής) και πρόσθετα τυχόν αναγκαία σημεία σε τρόπο που η μέγιστη απόσταση μεταξύ των χωροσταθμικών σημείων στη διατομή να μην υπερβαίνει τα 5,0 μ.
- Μέγιστες αποστάσεις χωροσταθμικών σημείων μεταξύ διατομών : 10 μ.

1.6.3 Ομαλότητα

Τοπικές ανωμαλίες ή κυματισμοί θα ελέγχονται με τον 4μετρο ευθύγραμμο πήχυ παράλληλα και κάθετα προς τον άξονα της οδού.

Σε κάθε περίπτωση, μεταξύ της κάτω επιφάνειας του πήχυ και της κάτωθεν αυτού ελεγχόμενης επιφάνειας, οι κυματισμοί (κοιλότητες) δεν πρέπει να υπερβαίνουν :

- Προκειμένου περί της άνω στρώσης της ασφαλτικής βάσης : Τα 15 mm
- Προκειμένου περί των υποκείμενων στρώσεων της ασφαλτικής βάσης : Τα 20 mm

Οι μετρήσεις παράλληλα προς τον άξονα θα γίνονται στο μέσον του πλάτους κάθε λωρίδας κυκλοφορίας και στο μέσον του πλάτους της λωρίδας Έκτακτης Ανάγκης (Λ.Ε.Α.) όπου υπάρχει.

Οι μετρήσεις κάθετα προς τον άξονα θα γίνονται σε διατομές απέχουσες μεταξύ τους το

πολύ 10 μ.

Η εφαρμογή του 4μετρου πήχυ θα γίνεται στα τμήματα εκείνα στα οποία υπάρχει υποψία διακυμάνσεων μεγαλύτερων από τις επιτρεπόμενες.

Όταν πρόκειται να παραδοθεί στην κυκλοφορία ασφαλτική στρώση βάσης, μέχρι την κατασκευή της επόμενης στρώσης, οι μεγαλύτεροι μήκους κυματισμοί και η συνολική άνεση κυκλοφορίας στις περιπτώσεις σημαντικών έργων, θα ελέγχεται με το ομαλόμετρο τύπου BUMP-INTEGRATOR ή άλλου διεθνώς αποδεκτού τρόπου ελέγχου ομαλότητας οδοστρωμάτων. Ο δείκτης ανωμαλιών με τη μέθοδο αυτή θα πρέπει να είναι μικρότερος από 1.750 mm/km.

2.1 ΓΕΝΙΚΑ

- (1) Σε σχέση με την ΠΤΠ Α265 εκδόσεως 1966 από το τ. Υ.Δ.Ε. θα ισχύουν οι παρακάτω συμπληρώσεις - τροποποιήσεις.
- (2) Οι τροποποιήσεις που περιλαμβάνονται στην παρούσα προδιαγραφή θα έχουν ισχύ και στα συναφή άρθρα ΣΤ-4 και ΣΤ-3 της Τ.Σ.Υ., εφόσον στα εν λόγω άρθρα δεν γίνεται ιδιαίτερη διαφορετική αναφορά, οπότε θα ισχύει η τελευταία.

2.2 ΑΣΦΑΛΤΟΜΙΓΜΑ

Τα ασφαλτικό μίγμα που θα χρησιμοποιηθεί για την κατασκευή στρώσεων κυκλοφορίας και συνδετικών ή/και ισοπεδωτικών στρώσεων θα κατασκευασθεί σύμφωνα με την ΠΤΠ Α265 και των συμπληρώσεων του άρθρου ΣΤ-3 σχετικά με το μηχανολογικό εξοπλισμό κατασκευής των στρώσεων με τις ακόλουθες προσθήκες ή μεταβολές :

- (1) Η φθορά των αδρανών σε τριβή και κρούση κατά τη Μέθοδο Los Angeles AASHTO : T-96 δεν πρέπει να υπερβαίνει το 28%.
- (2) Η θερμοκρασία του μίγματος στις θέσεις διάστρωσης, για ικανοποιητική συμπίκνωση, είναι επιθυμητό να βρίσκεται μεταξύ 140 - 160° C.

2.3 ΚΑΤΑΣΚΕΥΑΣΤΙΚΕΣ ΑΠΑΙΤΗΣΕΙΣ

Το πάχος της συμπυκνωμένης στρώσης ασφαλτομίγματος δεν θα είναι μικρότερο από 4 εκ. ούτε μεγαλύτερο από 8 εκ. για όλους τους τύπους κοκκομετρικής διαβάθμισης εκτός της διαβάθμισης Δ όπου το πάχος δεν πρέπει να είναι μεγαλύτερο από 7 εκ. Ο Ανάδοχος είναι υποχρεωμένος να διαθέτει του κατάλληλους οδοστρωτήρες (στατικούς δίτροχους με λείους κυλίνδρους, δονητικούς ή και ελαστικοφόρους) σε αριθμό και απόδοση τέτοια ώστε να επιτύχει την απαιτούμενη συμπίκνωση πριν το μίγμα κρυώσει.

Για την αρχική τουλάχιστον κυλίνδρωση των εργασιών είναι υποχρεωτική η χρησιμοποίηση στατικού δίτροχου οδοστρωτήρα (ένας κύλινδρος μπροστά και ένας πίσω, βάρους 8 - 10 τόνων).

2.4 ΠΡΟΣΘΕΤΟΣ ΠΟΙΟΤΙΚΟΣ ΕΛΕΓΧΟΣ ΤΩΝ ΕΡΓΑΣΙΩΝ

Για τον έλεγχο της παραγωγής του ασφαλτομίγματος ισχύουν τα προβλεπόμενα στην ΠΤΠ Α 265 και στους λοιπούς Όρους Δημοπράτησης.

Κατά τα λοιπά στη θέση διάστρωσης του ασφαλτομίγματος και για την κατασκευασμένη ασφαλτική στρώση θα γίνονται οι παρακάτω έλεγχοι και δοκιμές :

2.4.1 Θερμοκρασία ασφαλτομίγματος στη θέση διάστρωσης

Σε κάθε παράδοση φορτίου αυτοκινήτου θα ελέγχεται η θερμοκρασία του μίγματος. Η θερμοκρασία δεν επιτρέπεται να είναι κατώτερη από 130° C.

2.4.2 Δειγματοληψίες ποιοτικού ελέγχου κατασκευασμένης ασφαλτικής στρώσης

Κάθε 6000 μ² από κάθε κατασκευαζόμενη ασφαλτική στρώση [πάχους σύμφωνα με όσα αναφέρθηκαν στην παραπάνω παράγραφο 1.3 της ΣΤ-1] θα αποκόπτονται από τυχαίες θέσεις 5 πυρήνες και θα προσδιορίζονται :

- α. το πάχος στρώσης
- β. το φαινόμενο βάρος και ποσοστό κενών (AASHTO : T-166)
- γ. το ποσοστό ασφάλτου (AASHTO : T-30 ή T-164 κατά την κρίση της Υπηρεσίας).

2.4.3 Βαθμός συμπίκνωσης

Μετά τη συμπίκνωση, στο συμπυκνωμένο ασφαλτόμιγμα, ο μέσος όρος των φαινομένων βαρών των 5 πυρήνων (παρ. ΣΤ-1.4.2) δεν επιτρέπεται να είναι μικρότερος από 97% του φαινομένου βάρους που προσδιορίζεται εργαστηριακά κατά την μέθοδο Marshall και κανένας μεμονωμένος πυρήνας δεν πρέπει να έχει φαινόμενο βάρος μικρότερο του 95%.

2.4.4 Ποσοστό ασφάλτου

Οι έλεγχοι ποσοστού ασφάλτου θα γίνονται σε δύο από τους 5 πυρήνες (παρ. ΣΤ-1.4.2) κατά τις υποδείξεις της Υπηρεσίας.

Η Υπηρεσία μπορεί κατά την κρίση της να ελαττώσει τις δοκιμές προσδιορισμού του ποσοστού ασφάλτου, εφόσον τα αποτελέσματα έχουν ικανοποιητική ομοιομορφία.

2.4.5 Πυρηνικές μέθοδοι ελέγχου

Το φαινόμενο βάρος, το ποσοστό των κενών και το ποσοστό της ασφάλτου μπορούν να προσδιορίζονται και με πυρηνικές μεθόδους, εφόσον είναι διαθέσιμα τα απαραίτητα όργανα.

2.5 ΔΟΚΙΜΑΣΤΙΚΟ ΤΜΗΜΑ

Σε περίπτωση που θα συμπυκνωθεί ασφαλτική στρώση πάχους μεγαλύτερου των 6 εκ. ο Ανάδοχος θα πρέπει να κατασκευάσει αρχικά ένα δοκιμαστικό τμήμα μήκους μεγαλύτερου των 30 μ. και μικρότερου των 60 μ., το οποίο μπορεί να ενταχθεί στο αντικείμενο της εργολαβίας εφόσον οι έλεγχοι αποδειχθούν ικανοποιητικοί.

Στο τμήμα αυτό θα χρησιμοποιηθεί το ίδιο ασφαλτόμιγμα και τα ίδια μηχανήματα διάστρωσης και συμπύκνωσης που θα χρησιμοποιηθούν στην κατασκευή του κύριου έργου της εργολαβίας. Στο τμήμα αυτό θα γίνουν όλοι οι έλεγχοι της προηγούμενης παραγράφου 2.4 σε 5 πυρήνες, ανεξάρτητα από το μέγεθος της επιφάνειας του δοκιμαστικού τμήματος και επιπλέον οι έλεγχοι επιπεδότητας που προβλέπονται στην παραγρ. 4.11 της Π.Τ.Π. Α 265 (όπως συμπληρώθηκαν - τροποποιήθηκαν με την παρακάτω παράγραφο ΣΤ-2.6). Θα γίνει έλεγχος αν, με τον διατιθέμενο μηχανικό εξοπλισμό, τα υλικά και το προσωπικό, ο ανάδοχος μπορεί να κατασκευάσει την ασφαλτική στρώση σύμφωνα με τις απαιτήσεις του άρθρου αυτού, της ΠΤΠ Α 265 και των λοιπών όρων Δημοπράτησης.

2.6 ΣΥΜΠΛΗΡΩΣΗ - ΤΡΟΠΟΠΟΙΗΣΗ ΕΛΕΓΧΟΥ ΕΠΙΠΕΔΟΤΗΤΑΣ ΤΗΣ ΠΑΡΑΓΡΑΦΟΥ 4.11 ΤΗΣ Π.Τ.Π. Α 265

Η παράγραφος 4.11 της ΠΤΠ Α 265 συμπληρώνεται - τροποποιείται ως ακολούθως :

2.6.1 Στάθμη

Η άνω επιφάνεια που προκύπτει μετά την κατασκευή ολόκληρης της υπό έλεγχο ασφαλτικής στρώσης πρέπει να ανταποκρίνεται στην επιφάνεια της μελέτης και δεν πρέπει να παρουσιάζει υψομετρικές αποκλίσεις μεγαλύτερες από 10 mm.

2.6.2 Πυκνότητα χωροσταθμικών σημείων

Η πυκνότητα των χωροσταθμικών σημείων ελέγχου θα πρέπει να τηρεί τις ακόλουθες απαιτήσεις :

- Χωροσταθμικά σημεία ανά διατομή : Θα χωροσταθμούνται τα χαρακτηριστικά σημεία της διατομής (άξονας διατομής ή κεντρικές οριογραμμές και άκρα διατομής) και πρόσθετα τυχόν αναγκαία σημεία σε τρόπο που η μέγιστη απόσταση μεταξύ των χωροσταθμικών σημείων στη διατομή να μην υπερβαίνει τα 5,0 μ.
- Μέγιστες αποστάσεις χωροσταθμικών σημείων μεταξύ διατομών : 10 μ.

2.6.3 Ομαλότητα

Τοπικές ανωμαλίες ή κυματισμοί θα ελέγχονται με τον 4μετρο ευθύγραμμο πήχυ παράλληλα και κάθετα προς τον άξονα της οδού.

Σε κάθε περίπτωση, μεταξύ της κάτω επιφάνειας του πήχυ και της κάτωθεν αυτού ελεγχόμενης επιφάνειας, οι κυματισμοί (κοιλότητες) δεν πρέπει να υπερβαίνουν :

- Προκειμένου περί ισοπεδωτικής / συνδετικής στρώσης: Τα 10 mm
- Προκειμένου περί της στρώσης κυκλοφορίας : Τα 5 mm

Οι μετρήσεις παράλληλα προς τον άξονα θα γίνονται στο μέσον του πλάτους κάθε λωρίδας κυκλοφορίας και στο μέσον του πλάτους της λωρίδας Έκτακτης Ανάγκης (Λ.Ε.Α.) όπου υπάρχει.

Οι μετρήσεις κάθετα προς τον άξονα θα γίνονται σε διατομές απέχουσες μεταξύ τους το πολύ 10 μ.

Η εφαρμογή του 4μετρου πήχυ θα γίνεται στα τμήματα εκείνα στα οποία υπάρχει υποψία διακυμάνσεων μεγαλύτερων από τις επιτρεπόμενες.

Οι μεγαλύτερου μήκους κυματισμοί και η συνολική άνεση κυκλοφορίας, στις περιπτώσεις σημαντικών έργων θα ελέγχεται με το ομαλόμετρο τύπου Bump-Integrator ή άλλου διεθνώς αποδεκτού τρόπου ελέγχου ομαλότητας οδοστρωμάτων. Ο δείκτης ανωμαλιών με τη μέθοδο αυτή θα πρέπει να είναι μικρότερος από 1.300 mm/km.

3.1 ΓΕΝΙΚΑ

Σε σχέση με την ΠΤΠ Α265 εκδόσεως 1966 από το τ.Υ.Δ.Ε. θα ισχύουν οι παρακάτω συμπληρώσεις - τροποποιήσεις.

3.2 ΑΣΦΑΛΤΟΜΙΓΜΑ

Το ασφαλτικό μίγμα που θα χρησιμοποιηθεί για την κατασκευή στρώσεων κυκλοφορίας και συνδετικών ή/και ισοπεδωτικών στρώσεων θα κατασκευαστεί σύμφωνα με την ΠΤΠ Α265, σε συμφωνία, ως προς τον τύπο της εκάστοτε προς κατασκευή στρώσης, με τη Διευθύνουσα Υπηρεσία, με τις ακόλουθες προσθήκες ή μεταβολές :

1. Η φθορά των αδρανών σε τριβή και κρούση κατά τη Μέθοδο Los Angeles AASHTO : T-96 δεν πρέπει να υπερβαίνει το 28%.

1. Η θερμοκρασία του μίγματος στις θέσεις διάστρωσης, για ικανοποιητική συμπίκνωση, είναι επιθυμητό να βρίσκεται μεταξύ 140 - 160° C.

3.3 ΚΑΤΑΣΚΕΥΑΣΤΙΚΕΣ ΑΠΑΙΤΗΣΕΙΣ

Το πάχος της συμπακνωμένης στρώσης ασφαλτομίγματος δεν θα είναι μικρότερο από 4 εκ. ούτε μεγαλύτερο από 8 εκ. για όλους τους τύπους κοκκομετρικής διαβάθμισης εκτός της διαβάθμισης Δ όπου το πάχος δεν πρέπει να είναι μεγαλύτερο από 7 εκ.

Διευκρινίζεται ότι, ο Ανάδοχος πρέπει να διαθέτει επαρκείς οδοστρωτήρες, ελαστικοφόρους ή/και δονητικούς, σε αριθμό και απόδοση, ώστε να επιτύχει την απαιτούμενη συμπίκνωση και ομαλότητα πριν το μίγμα κρυώσει (ελάχιστος αριθμός οδοστρωτήρων δύο (2) ανά συμβατικό διαστρωτή και ένα (1) επιπλέον για γενική συμπίκνωση.

3.4 ΠΡΟΣΘΕΤΟΣ ΠΟΙΟΤΙΚΟΣ ΕΛΕΓΧΟΣ ΤΩΝ ΕΡΓΑΣΙΩΝ

Για τον έλεγχο της παραγωγής του ασφαλτομίγματος ισχύουν τα προβλεπόμενα στην ΠΤΠ Α265 και στους λοιπούς Όρους Δημοπράτησης.

Κατά τα λοιπά στη θέση διάστρωσης του ασφαλτομίγματος και για την κατασκευασμένη ασφαλτική στρώση θα γίνονται οι παρακάτω έλεγχοι και δοκιμές :

3.4.1 Θερμοκρασία ασφαλτομίγματος στη θέση διάστρωσης

Σε κάθε παράδοση φορτίου αυτοκινήτου θα ελέγχεται η θερμοκρασία του μίγματος. Η θερμοκρασία δεν επιτρέπεται να είναι κατώτερη από 130° C τη στιγμή της διάστρωσης (μετρούμενα πίσω από τη δονητική πλάκα).

Δειγματοληψίες ποιοτικού ελέγχου κατασκευασμένης ασφαλτικής στρώσης

Κάθε 6000m² από κάθε κατασκευαζόμενη ασφαλτική στρώση [πάχους σύμφωνα με όσα αναφέρθηκαν στην παραπάνω παράγραφο 3.1.3] θα αποκόπτονται από τυχαίες θέσεις 5 (πέντε) πυρήνες και θα προσδιορίζονται :

- α. το πάχος στρώσης
- β. το φαινόμενο βάρος και ποσοστό κενών (AASHTO : T-166)
- γ. το ποσοστό ασφάλτου (AASHTO : T-30 ή T-164 κατά την κρίση της Υπηρεσίας)

3.4.3 Βαθμός συμπίκνωσης

Μετά τη συμπίκνωση, στο συμπακνωμένο ασφαλτόμιγμα, ο μέσος όρος των φαινομένων βαρών των 5 (πέντε) πυρήνων (παρ.3.1.4.2) δεν επιτρέπεται να είναι μικρότερος από 97% του φαινομένου βάρους που προσδιορίζεται εργαστηριακά κατά τη μέθοδο Marshall και κανένας μεμονωμένος πυρήνας δεν πρέπει να έχει φαινόμενο βάρος μικρότερο του 95%.

3.4.4 Ποσοστό ασφάλτου

Οι έλεγχοι ποσοστού ασφάλτου θα γίνονται σε δύο από τους 5 (πέντε) πυρήνες (παρ. 1.4.2 της ΣΤ-1) κατά τις υποδείξεις της Υπηρεσίας.

Η Υπηρεσία μπορεί κατά την κρίση της να ελαττώσει τις δοκιμές προσδιορισμού του ποσοστού ασφάλτου, εφόσον τα αποτελέσματα έχουν ικανοποιητική ομοιομορφία.

3.4.5 Πυρηνικές μέθοδοι ελέγχου

Το φαινόμενο βάρος, το ποσοστό των κενών και το ποσοστό της ασφάλτου μπορούν να προσδιορίζονται και με πυρηνικές μεθόδους, εφόσον είναι διαθέσιμα τα απαραίτητα όργανα και υπάρχει αποδεδειγμένη εμπειρία χρήσης τους (επιβεβαίωση αποτελεσμάτων πυρηνικών μετρήσεων σε σύγκριση με αυτά των συμβατικών μεθόδων κατά την κατασκευή των πιλοτικών τμημάτων).

3.4.6 Άλλες κατασκευαστικές πληροφορίες

Πέραν των αναφερομένων στην ΠΤΠ Α265, ειδικότερες λεπτομέρειες κατασκευής της εν λόγω ασφαλτικής στρώσης μεταβλητού πάχους αλλά και γενικά ασφαλτικών στρώσεων περιλαμβάνονται στο τέλος της παρούσας ΤΣΥ.

3.5 ΔΟΚΙΜΑΣΤΙΚΟ ΤΜΗΜΑ

Ο Ανάδοχος ΥΠΟΧΡΕΟΥΤΑΙ να κατασκευάσει, αρχικά, δοκιμαστικά τμήματα - με ενεργοποίηση της ΣΥΓΚΕΚΡΙΜΕΝΗΣ ΟΜΑΔΑΣ ΚΑΙ ΜΗΧΑΝΟΛΟΓΙΚΟΥ ΕΞΟΠΛΙΣΜΟΥ που θα κινητοποιήσει ανά ΜΕΤΩΠΟ ΕΡΓΑΣΙΑΣ και με ΑΠΑΡΑΙΤΗΤΗ ΤΗΡΗΣΗ των μεθοδολογιών και οδηγιών εργασίας μήκους μεγαλύτερου των 30μ. και μικρότερου των 60μ. για συμβατική μέθοδο κατασκευής. Τα κατασκευασθέντα δοκιμαστικά τμήματα μπορούν να ενσωματωθούν στο αντικείμενο της εργολαβίας εφόσον οι έλεγχοι αποδειχθούν ικανοποιητικοί.

Στα τμήματα αυτά θα χρησιμοποιηθούν το ίδιο ασφαλτόμιγμα και τα ίδια μηχανήματα διάστρωσης και συμπύκνωσης και η ίδια ομάδα εργασίας που θα χρησιμοποιηθούν στην κατασκευή του κύριου έργου της εργολαβίας ΑΝΑ ΑΝΕΞΑΡΤΗΤΟ ΜΕΤΩΠΟ ΕΡΓΑΣΙΑΣ. Στα εν λόγω τμήματα θα γίνουν απαραίτητα ΟΛΕΣ οι θερμοκρασιακές μετρήσεις υλικών (Παρασκευαστήριο, φορτηγά μεταφοράς κατά την εκφόρτωση, στο διαστρωμένο υλικό πίσω από την πλάκα διάστρωσης / προσυμπύκνωσης, στο διαστρωμένο υλικό και μετά τις συμπυκνώσεις), καθώς και οι έλεγχοι σε 5 (πέντε) πυρήνες, ανεξάρτητα από το μέγεθος της επιφάνειας του δοκιμαστικού τμήματος και επιπλέον οι έλεγχοι επιπεδότητας που προβλέπονται στην παρ. 4.11 της ΠΤΠ Α265 (όπως συμπληρώνονται - τροποποιούνται με την παρακάτω παράγραφο 3.6).

Με τα ανωτέρω διαπιστώνεται αν, με το διαθέσιμο μηχανικό εξοπλισμό, τα υλικά και το προσωπικό που διατίθεται για τις εν λόγω εργασίες, ο Ανάδοχος μπορεί να κατασκευάσει την ασφαλτική στρώση σύμφωνα με τις απαιτήσεις του άρθρου αυτού της ΠΤΠ Α265 και των λοιπών Όρων Δημοπράτησης.

3.6 ΣΥΜΠΛΗΡΩΣΗ – ΤΡΟΠΟΠΟΙΗΣΗΣ ΕΛΕΓΧΟΥ ΕΠΙΠΕΔΟΤΗΤΑΣ ΤΗΣ ΠΑΡΑΓΡ. 4.11 ΤΗΣ ΠΤΠ Α 265

Η παράγραφος 4.11 της ΠΤΠ Α265 συμπληρώνεται – τροποποιείται ως ακολούθως :

3.6.1 Στάθμη

Η άνω επιφάνεια που προκύπτει μετά την κατασκευή ολόκληρης της υπό έλεγχο ασφαλτικής στρώσης πρέπει να ανταποκρίνεται στην επιφάνεια της εγκεκριμένης τροποποιημένης μελέτης και δεν πρέπει να παρουσιάζει υψομετρικές αποκλίσεις μεγαλύτερες από 8mm για την περίπτωση της χρήσης ισοπεδωτικού τύπου ασφαλτοσκυροδέματος, και 6mm για την περίπτωση της χρήσης ασφαλτοσκυροδέματος τύπου κυκλοφορίας.

3.6.2 Πυκνότητα χωροσταθμικών σημείων

Η πυκνότητα των χωροσταθμικών σημείων ελέγχου θα πρέπει να τηρεί τις ακόλουθες απαιτήσεις :

- Χωροσταθμικά σημεία ανά διατομή : Θα χωροσταθμούνται τα χαρακτηριστικά σημεία της διατομής [ποδαρικό στηθαίου Ν.Ι. ή πέρασ ασφαλτικού προς την κεντρική νησίδα, λωρίδα καθοδήγησης και άκρα διατομής (πέρασ ασφαλτικού ή ακμή τάφρου)]. Επιπλέον θα χωροσταθμούνται πρόσθετα ενδιάμεσα σημεία, σε τρόπο που η μέγιστη απόσταση, μεταξύ διαδοχικών χωροσταθμικών σημείων ανά διατομή να μην

υπερβαίνει τα 5,0 μ. [π.χ. στις θέσεις όπου η διατομή τέμνει την προβλεπόμενη οριστική διαγράμμιση (λωρίδων και Λ.Ε.Α.)]

- Μέγιστες αποστάσεις χωροσταθμικών σημείων μεταξύ διατομών : 5.00 μ. (κατά μήκος του άξονα).

Σε κάθε περίπτωση πριν την έναρξη των εργασιών θα πρέπει να έχουν επιβεβαιωθεί οι χωροσταθμίσεις του Αναδόχου από την Υπηρεσία.

3.6.3 Ομαλότητα

Τοπικές ανωμαλίες ή κυματισμοί θα ελέγχονται με τον 4μετρο πήχυ παράλληλα και κάθετα προς τον άξονα της οδού.

Σε κάθε περίπτωση, μεταξύ της κάτω επιφάνειας του πήχυ και της κάτωθεν αυτού ελεγχόμενης επιφάνειας, οι κυματισμοί (κοιλότητες) δεν πρέπει να υπερβαίνουν για την περίπτωση χρήσης ισοπεδωτικού τύπου ασφαλτοσκυροδέματος τα 8mm, προκειμένου δε για στρώση κυκλοφορίας τα ± 6 mm.

Οι μετρήσεις παράλληλα προς τον άξονα θα γίνονται στο μέσον του πλάτους κάθε λωρίδας κυκλοφορίας και στο μέσον του πλάτους της Λωρίδας Έκτακτης Ανάγκης (Λ.Ε.Α) όπου υπάρχει.

Οι μετρήσεις κάθετα προς τον άξονα θα γίνονται σε διατομές απέχουσες μεταξύ τους το πολύ 5.0 μ.

Η εφαρμογή του 4μετρού πήχυ θα γίνεται στα τμήματα εκείνα στα οποία υπάρχει υποψία διακυμάνσεων μεγαλύτερων από τις επιτρεπόμενες.

Οι μεγαλύτερου μήκους κυματισμοί και η συνολική άνεση κυκλοφορίας, στις περιπτώσεις σημαντικών έργων θα ελέγχεται με το ομαλόμετρο τύπου Bump-Integrator ή άλλης διεθνώς αποδεκτής μεθόδου. Ο δείκτης ανωμαλιών με τη μέθοδο αυτή θα πρέπει να είναι μικρότερος από 1300 mm / km, ενώ ο αντίστοιχος δείκτης IRI δεν μπορεί να υπερβαίνει την τιμή 1,25.

4.1 ΓΕΝΙΚΑ

1. Η Υπηρεσία έχει το δικαίωμα να καθορίσει τον τύπο της τελικής αντιολισθηρής στρώσης.
1. Εξυπακούεται ότι πριν από τη διάστρωση της αντιολισθηρής στρώσης, πρέπει να έχει προηγηθεί πλήρης παραλαβή και αποδοχή της ποιότητας των υποκείμενων ασφαλτικών στρώσεων.
1. Οι παρούσες Τεχνικές Οδηγίες αφορούν την κατασκευή αντιολισθηρής στρώσης από ασφαλτικό σκυρόδεμα συνεχούς διαβάθμισης – ημιτραχείας υφής (ΤΥΠΟΣ 1) και ασφαλτικό σκυρόδεμα ανοιχτής ή ασυνεχούς διαβάθμισης – τραχείας υφής (ΤΥΠΟΣ 2) και αποτελεί τροποποίηση προηγούμενων Τεχνικών Οδηγιών ΚΕΔΕ (έκδοση 1985).

Η τροποποίηση αφορά κυρίως μια προσαρμογή των μέχρι τώρα προτεινόμενων κοκκομετρικών διαβαθμίσεων, με βάση την αποκτηθείσα εμπειρία από την εφαρμογή τους και επιλογή στοιχείων από αντίστοιχες ξένες τεχνικές Προδιαγραφές (για τον ΤΥΠΟ 1: AFNOR NFP 98 – 130 “BETON BITUMINEUX SEMI – GRENU” και για τον ΤΥΠΟ 2: Ισπανική Οδηγία 322/97), ώστε για μεν τον ΤΥΠΟ 1 να αποκλεισθούν μίγματα πολύ κλειστής σύνθεσης και για τον ΤΥΠΟ 2 μίγματα με υψηλό ποσοστό κενών και ως εκ τούτου μειωμένης διάρκειας ζωής.

Οι νέες Τεχνικές Οδηγίες δεν περιλαμβάνουν στοιχεία που απαιτούν δοκιμαστική εφαρμογή αλλά αποτελούν συνέχεια χρησιμοποιούμενων από χρόνια μεθόδων κατασκευής και επομένως προτείνονται για άμεση εφαρμογή.

Στους προτεινόμενους τύπους δεν περιελήφθησαν οι πορώδεις τάπητες (ΤΥΠΟΣ 3 – Τεχνικές Οδηγίες 85), που θα πρέπει να αποτελέσουν ξεχωριστό αντικείμενο, λόγω των ιδιοτήτων του τύπου αυτού, όσον αφορά τα χρησιμοποιούμενα υλικά και τον τρόπο κατασκευής.

4.1.1 Ορισμοί

Η αντιολισθηρή στρώση από ασφαλτικό σκυρόδεμα είναι μια στρώση κυκλοφορίας με υψηλή μηχανική αντοχή και συγχρόνως εξαιρετικά επιφανειακά χαρακτηριστικά.

Το ασφαλτικό σκυρόδεμα που χρησιμοποιείται για την κατασκευή της αντιολισθηρής στρώσης, είναι ασφαλτόμιγμα, αυστηρά ελεγχόμενο, παραγόμενο σε μόνιμη εγκατάσταση “εν θερμώ”, από σκληρά αδρανή υλικά και καθαρή άσφαλτο τύπου 50/70 και το οποίο διαστρώνεται θερμό. Ο όρος **Ασφαλτικό Σκυρόδεμα** αφορά συνήθως ασφαλτόμιγμα με συνεχή κοκκομετρική διαβάθμιση αδρανών η δομή και αλληλεμπλοκή των οποίων εξασφαλίζει υψηλή μηχανική αντοχή.

Διαφοροποιήσεις ως προς την κοκκομετρική σύνθεση δίδουν τύπους ασφαλτικού σκυροδέματος, που χαρακτηρίζονται ως:

Πυκνής ή **ανοιχτής** σύνθεσης, **συνεχούς** ή **ασυνεχούς** διαβάθμισης, **τραχείας** ή **ημιτραχείας** υφής, ενώ ειδική παραλλαγή αποτελούν οι **πορώδεις** τάπητες.

4.1.2 Αντικείμενο - Εφαρμογές

Οι παρούσες Τεχνικές Οδηγίες αφορούν την κατασκευή αντιολισθηρής στρώσης κυκλοφορίας από ασφαλτικό σκυρόδεμα συνεχούς διαβάθμισης – ημιτραχείας υφής (ΤΥΠΟΣ 1) και ασφαλτικό σκυρόδεμα ανοιχτής ή ασυνεχούς διαβάθμισης – τραχείας υφής (ΤΥΠΟΣ 2), για στρώσεις κανονικού πάχους 3 – 4 εκατοστών.

Το ασφαλτικό σκυρόδεμα που χρησιμοποιείται για την κατασκευή αντιολισθηρής στρώσης, είναι ασφαλτόμιγμα παραγόμενο και διαστρωνόμενο εν θερμώ, αυστηρά ελεγμένης συνθέσεως, από καθαρή ή τροποποιημένη με βελτιωτικά άσφαλτο και σκληρά αδρανή υλικά. Με τη μέθοδο αυτή, λόγω της υψηλής μηχανικής αντοχής του ασφαλτικού σκυροδέματος, εξασφαλίζεται αφενός μεν η ενίσχυση του οδοστρώματος (όταν γίνεται σε πάχη μεγαλύτερα των 4 cm) και αφετέρου η επίτευξη εξαιρετικών επιφανειακών χαρακτηριστικών ομαλότητας, ομοιομορφίας, αντίστασης σε ολίσθηση και επιφανειακής υφής. Εφαρμόζεται σε νέες κατασκευές σε οδούς με σημαντική κυκλοφορία και για την αποκατάσταση – συντήρηση παλαιών οδοστρωμάτων. Σε περίπτωση εφαρμογής

λεπτών στρώσεων σε παλαιά οδοστρώματα, θα πρέπει προηγουμένως να ελέγχεται η επάρκεια της φέρουσας ικανότητας του υποκείμενου οδοστρώματος, η ομαλότητα της επιφάνειας και να εξασφαλίζεται η ικανοποιητική συγκόλληση της τελικής στρώσης. Μία αποτελεσματική προετοιμασία, για τις συνήθεις περιπτώσεις φθορών, είναι το φρεζάρισμα εν ψυχρώ και στη συνέχεια μια ισχυρή συγκολλητική επάλειψη με κατιονικό γαλάκτωμα.

Εκτός από στρώση κυκλοφορίας, ο **Τύπος 1** μπορεί εφαρμοζόμενος σε μεγαλύτερα πάχη, να χρησιμοποιηθεί ως δομική στρώση του οδοστρώματος (βάση συνδετική ή ισοπεδωτική). Μπορεί επίσης, με τη χρησιμοποίηση κατάλληλου τύπου σκληρής ασφάλτου (πχ. 10 – 20), να εφαρμοσθεί ως ασφαλτικό σκυρόδεμα υψηλού μέτρου δυσκαμψίας (AFNOR NFP 98 – 141) σε ειδικές περιπτώσεις ενίσχυσης οδοστρωμάτων

4.1.3 **Κριτήρια επιλογής τύπου και πάχους κατασκευαζόμενων στρώσεων**

Τα ασφαλτομίγματα της ασφαλτικής, αντιολισθηρής στρώσης τα διακρίνουμε σε δύο τύπους:

ΤΥΠΟΣ 1: Ασφαλτικό σκυρόδεμα πυκνής σύνθεσης – ημιτραχείας υφής, με ονομαστικό μέγεθος αδρανών 12,5 mm ή 9,5 mm.

Εφαρμόζεται σε περιπτώσεις, που ενδιαφέρει, πέραν από την εξασφάλιση της αντιολισθηρότητας, η ενίσχυση και η στεγανότητα του οδοστρώματος. Η επίτευξη επαρκούς μακροϋφής εξαρτάται από τη μελέτη συνθέσεως ενώ η διατήρησή της χρονικά από τις χαρακτηριστικές μηχανικές ιδιότητες των αδρανών (αντοχή σε απότριψη).

ΤΥΠΟΣ 2: Ασφαλτικό σκυρόδεμα ανοιχτής σύνθεσης – τραχείας υφής, με ονομαστικό μέγεθος αδρανών 12,5 mm ή 9,5 mm.

Με τον τύπο αυτό, εξασφαλίζεται μεγαλύτερη μακροϋφή, με αποτέλεσμα την καλύτερη διατήρηση της αντίστασης σε ολίσθηση και στις υψηλές ταχύτητες. Λόγω αυξημένου ποσοστού κενών, η διάρκεια ζωής του ασφαλτοτάπητα είναι σχετικά μικρότερη, σε σύγκριση με τον τύπο 1.

Τα χρησιμοποιούμενα κανονικά πάχη, που συνιστώνται για τους δύο τύπους ασφαλτομίγματος, είναι τα ακόλουθα :

ΠΙΝΑΚΑΣ 1

Τύπος ασφαλτομίγματος	Κανονικό πάχος στρώσης για εφαρμογή
Τύποι 1 και 2 με ονομαστικό μέγεθος μέγιστου κόκκου: 12,5 χλσ	3 - 4 εκ.
Τύποι 1 και 2 με ονομαστικό μέγεθος μέγιστου κόκκου: 9,5 χλσ	2,5 - 3,5 εκ.

4.2 **ΥΛΙΚΑ ΚΑΤΑΣΚΕΥΗΣ**

4.2.1 **Αδρανή Υλικά**

Τα αδρανή υλικά διακρίνονται σε **φυσικά** και **τεχνητά**. Φυσικά λέγονται τα αδρανή που προέρχονται από θραύση πετρώματος ή φυσικών αποθέσεων (ποταμών, χειμάρρων ή ορυχείων). Τεχνητά ορυκτής προέλευσης λέγονται τα αδρανή που προέρχονται από θραύση παραπροϊόντων βιομηχανιών (πχ σκωρίες μεταλλουργίας) ή από θερμική επεξεργασία ορυκτών (πχ πεφρυγμένος βωξίτης).

Αναλόγως του μεγέθους διακρίνονται σε:

Χονδρόκοκκα: συγκρατούμενα στο κόσκινο No 8 (2,36 mm).

Λεπτόκοκκα: διερχόμενα από το κόσκινο No 8 και συγκρατούμενα στο κόσκινο No 200 (75 μ) .

Παιπάλη ή φίλλερ: διερχόμενα από το κόσκινο No 200.

4.2.1.1. **Χονδρόκοκκο υλικό.**

Επειδή στο ασφαλτικό σκυρόδεμα η αντιολισθηρότητα εξασφαλίζεται κυρίως από το χονδρόκοκκο κλάσμα των αδρανών, θα πρέπει αυτό να αποτελείται κατά 100% από θραύση φυσικού ή τεχνητού αδρανούς υλικού με τα προδιαγραφόμενα μηχανικά χαρακτηριστικά, να έχει μεγάλη καθαρότητα χωρίς επικάλυψη αργίλου ή φίλλερ και να είναι απαλλαγμένο από επιβλαβείς προσμίξεις (βώλους αργίλου, οργανικά ή άλλα μαλακά εύθρυπτα υλικά).

Στην περίπτωση που το χονδρόκοκκο κλάσμα προέρχεται από φυσικές αποθέσεις ποταμών ή χειμάρρων, οι προς θραύση κροκάλες θα πρέπει να συγκρατούνται σε κόσκινο με άνοιγμα οπής τριπλάσιο του ονομαστικού μεγέθους των κόκκων και το **80%** τουλάχιστον των κόκκων που συγκρατούνται στο κόσκινο Νο 4, να έχει μια τουλάχιστον θραυσιγενή επιφάνεια.

4.2.1.1.1. Σχήμα κόκκων.

Οι κόκκοι πρέπει να είναι κατά το δυνατόν κυβοειδούς μορφής. Ο έλεγχος του σχήματός τους θα γίνεται με τη μέθοδο BS 812 (παράγρ. 105.1) με προσδιορισμό, για το συγκρατούμενο στο κόσκινο 6,3 mm (1/4") υλικό, του δείκτη πλακοειδούς (Flakiness Index), ο οποίος δεν πρέπει να είναι μεγαλύτερος από **30%**.

4.2.1.1.2. Μηχανικές ιδιότητες.

Οι απαιτήσεις για τις χαρακτηριστικές μηχανικές ιδιότητες του χονδρόκοκκου αδρανούς υλικού δίνονται σε συνάρτηση με τον προβλεπόμενο κυκλοφοριακό φόρτο, ο οποίος καθορίζεται είτε με τη μελέτη πάχους του οδοστρώματος, όταν πρόκειται για νέες κατασκευές, είτε από τις υφιστάμενες συνθήκες κυκλοφορίας, όταν πρόκειται για συντήρηση παλαιών οδοστρωμάτων.

Τα όρια «ημερήσιου κυκλοφοριακού φόρτου ανά λωρίδα», που δίνονται στους παρακάτω πίνακες, αναφέρονται σε συνήθεις συνθέσεις κυκλοφορίας (μέχρι 15% φορτηγά με ωφέλιμο φορτίο πάνω από 5 tons). Σε δρόμους με ειδική σύνθεση κυκλοφορίας απαιτείται ιδιαίτερη μελέτη για την κατάταξη της κατηγορίας κυκλοφορίας.

4.2.1.1.3 Δείκτης αντίστασης σε στίλβωση PSV (Polished Stone Value) κατά BS 812

Ελάχιστες τιμές **Δείκτη αντίστασης σε στίλβωση, (PSV)** σε σχέση με την επικινδυνότητα της θέσης και την κυκλοφορία:

	Κυκλοφορία	Μέση	Βαριά	Πολύ βαριά
Κατηγορία θέσης	Ημερήσιος κυκλοφοριακός φόρτος ανά λωρίδα	500 – 3000	3000 – 8000	Πάνω από 8000
A	Επικίνδυνες θέσεις	50	54	62
B	Συνήθεις θέσεις	44	50	56

Οι θέσεις χαρακτηρίζονται σε κατηγορίες κινδύνου ως εξής:

A. Επικίνδυνες θέσεις:

- προσεγγίσεις σε σηματοδότες
- κυκλικοί κόμβοι και προσεγγίσεις σε κόμβους
- καμπύλες σε οριζοντιογραφία με ακτίνα μικρότερη από 150 m ή ακτίνα μεγαλύτερη από 150 m και μέχρι 300 m, αν συνδυάζεται με κυρτή κατακόρυφη καμπύλη με ακτίνα μέχρι 800 m, σε δρόμους με όριο ταχύτητας από 65 km/h.
- τμήματα με κλίση πάνω από 5% και μήκος πάνω από 100 m.
- είσοδοι – έξοδοι Αυτοκινητοδρόμου.

B. Συνήθεις θέσεις:

Τμήματα ευθύγραμμα ή με ακτίνα καμπυλότητας μεγαλύτερη από 150 m με κλίσεις όχι μεγαλύτερες από 5% σε:

- αυτοκινητοδρόμους
- κεντρικές αστικές αρτηρίες και κύριους υπεραστικούς δρόμους
- άλλους δρόμους με κυκλοφορία μέση, βαριά ή πολύ βαριά.

4.2.1.1.4 Δείκτης αντίστασης σε απότριψη AAV (Aggregate Abrasion Value) κατά BS 812

Οι μέγιστες επιτρεπόμενες τιμές **δείκτη αντίστασης σε απότριψη (AAV)**, σε σχέση με την κυκλοφορία είναι:

Κυκλοφορία	Μέση	Βαριά	Πολύ βαριά
Ημερήσιος Κυκλοφοριακός φόρτος ανά λωρίδα	500 – 3000	3000 – 8000	Πάνω από 8000
Max. AAV	10	8	6

ΣΗΜΕΙΩΣΗ : Ειδικά για τον Τύπο 1, με στόχο την εξασφάλιση μικρότερου ρυθμού μείωσης της μακροϋφής από την κυκλοφορία, μπορεί να απαιτηθούν αυστηρότερα όρια για το AAV.

4.2.1.1.5 Αντίσταση σε τριβή και κρούση κατά Los Angeles κατά ASTM C 131

Το μέγιστο επιτρεπόμενο ποσοστό φθοράς κατά τη μέθοδο **Los Angeles κατά ASTM C 131**, σε σχέση με την κυκλοφορία είναι:

Κυκλοφορία	Μέση	Βαριά	Πολύ βαριά
Ημερήσιος Κυκλοφοριακός φόρτος ανά λωρίδα	500 – 3000	3000 – 8000	Πάνω από 8000
Μέγιστο ποσοστό φθοράς κατά Los Angeles	26%	24%	22%

Οι απαιτήσεις ως προς τις μηχανικές ιδιότητες PSV, AAV και LA είναι οι ελάχιστες απαιτητές και αν από τεchnοοικονομική άποψη είναι διαθέσιμα υλικά με καλύτερες ιδιότητες, η Υπηρεσία μπορεί να προδιαγράψει στους συμβατικούς όρους αυστηρότερα όρια επιδιώκοντας διατήρηση για μεγαλύτερο χρόνο των επιφανειακών χαρακτηριστικών του οδοστρώματος.

4.2.1.2. Λεπτόκοκκο υλικό.

Το λεπτόκοκκο κλάσμα (διερχόμενο από το κόσκινο Νο 8 και συγκρατούμενο στο κόσκινο Νο 200) πρέπει να αποτελείται από κόκκους γωνιώδεις, θραυσίγενείς και απαλλαγμένους από άργιλο ή άλλες επιβλαβείς προσμίξεις. Στις περιπτώσεις βαριάς κυκλοφορίας είναι προτιμότερο το λεπτόκοκκο υλικό να είναι της ίδιας προέλευσης με το χονδρόκοκκο.

Αν για ΟΠΟΙΟΔΗΠΟΤΕ ΛΟΓΟ η Υπηρεσία αποφασίσει να χρησιμοποιηθεί λεπτόκοκκο υλικό άλλης συστάσεως, αυτό μπορεί να είναι ασβεστολιθικό, αλλά διερχόμενο από το κόσκινο Νο 10 και συγκρατούμενο στο κόσκινο Νο 200 και με κόκκους ιδιαίτερα ανθεκτικούς, που έχουν προέλθει από θραύση μητρικού υλικού με μέγιστο επιτρεπόμενο ποσοστό φθοράς κατά Los Angeles (ASTM C – 131) L.A < 26%.

Στην τελευταία περίπτωση προβλέπεται αντίστοιχη μείωση της συμβατικής αποζημίωσης του Αναδόχου για την εν λόγω εργασία, λόγω της διαφοράς στην τιμή προμήθειας και μεταφοράς των δύο διαφορετικών υλικών (λεπτόκοκκο από σκληρό μητρικό πέτρωμα ως προς αντίστοιχο ασβεστολιθικό υλικό).

4.2.1.3 Παιπάλη (ή ορυκτό φίλλερ).

Η αναφερόμενη εδώ παιπάλη (υλικό διερχόμενο από το κόσκινο Νο 200) είναι το λεπτό υλικό που προστίθεται σε περίπτωση έλλειψης σαν ξεχωριστό συστατικό στο ασφαλτόμιγμα για να συμπληρώσει την κοκκομετρική διαβάθμιση του μίγματος των αδρανών.

Μπορεί να είναι λιθοσύντριμμα ορυκτής ή άλλης προέλευσης (σκόνη από σκωρίες), υδράσβεστος, τσιμέντο, ιπτάμενη τέφρα ή άλλη κατάλληλη ορυκτή ύλη, η οποία κατά το χρόνο της χρησιμοποίησης θα πρέπει να είναι αρκετά ξηρή, για να ρέει ελεύθερα και να μη δημιουργεί συσσωματώματα:

**Κόσκινο τετράγ. Οπής (ASTM)
Διερχόμενο %**

600 μ (No 30)

300 μ (No 50)

75 μ (No 200)

100

90 – 100

70 – 100

Η παιπάλη δεν πρέπει να περιέχει άργιλο ή άλλη οργανική ύλη και να μην έχει πλαστικότητα (εκτός αν πρόκειται για τσιμέντο ή υδράσβεστο).

4.2.2 Ασφαλτικό συνδετικό

Ως ασφαλτικό συνδετικό για το ασφαλτικό σκυρόδεμα Τύπου 1 χρησιμοποιείται κατά κανόνα καθαρή άσφαλτος. Για ειδικές χρήσεις (πχ επιστρώσεις γεφυρών) και σε ειδικές κυκλοφοριακές συνθήκες (πχ καναλιζαρισμένη κυκλοφορία) μπορεί να χρησιμοποιηθεί τροποποιημένη άσφαλτος όταν απαιτούνται αυξημένα μηχανικά χαρακτηριστικά (αυξημένη αντοχή σε τροχαυλάκωση).

Για τα ασφαλτομίγματα ανοιχτής ή ασυνεχούς διαβάθμισης, Τύπου 2, ιδιαίτερα όταν εφαρμόζονται σε μικρά πάχη (<3 εκ) και σε βαριές κυκλοφοριακές συνθήκες συνιστάται, σύμφωνα και με τη διεθνή πρακτική, η χρήση τροποποιημένης με πολυμερή ασφάλτου. Στις λοιπές περιπτώσεις στρώσεων κανονικού πάχους (3–4εκ) και όχι ιδιαίτερα βαριές κυκλοφοριακές συνθήκες δεν απαιτείται, για τον Τύπο 2, χρήση τροποποιημένης με πολυμερή ή άλλου τύπου τροποποιητικά πρόσμικτα ασφάλτου.

4.2.2.1. Καθαρή άσφαλτος

Οι απαιτήσεις για τις χαρακτηριστικές ιδιότητες της ασφάλτου καθορίζονται στην ΠΤΠ Α 200, όπως τροποποιήθηκε μετά την καθιέρωση του τύπου 50 / 70 αντί του τύπου 40 / 50 (Απόφαση Α.Χ.Σ. 357 / 95).

Ο τύπος της ασφάλτου θα καθορίζεται από την Υπηρεσία, ανάλογα με τις κλιματολογικές συνθήκες της περιοχής του έργου, τον τύπο της κατασκευαζόμενης στρώσης και τα χαρακτηριστικά και το μέγεθος της κυκλοφορίας.

Οι συνιστώμενοι τύποι, ανάλογα με το υψόμετρο της περιοχής του έργου, είναι οι εξής:

Υψόμετρο	Τύπος ασφάλτου
H < 500 μέτρα	50/70
500 < H < 1000 μέτρα	50/70 ή 70/100 (ή 80/100)*
H > 1000 μέτρα	70/100 (ή 80/100)

* **ΣΗΜΕΙΩΣΗ:** Η χρήση του τύπου 70/100 επιτρέπεται, όταν η κατασκευή γίνει στους χειμερινούς μήνες και όταν ο προβλεπόμενος κυκλοφοριακός φόρτος δεν είναι υψηλός.

4.2.2.2 Βελτιωτικό Προσφύσεως (αντιυδροφιλο).

Η προσθήκη βελτιωτικού προσφύσεως στην άσφαλτο θα γίνεται στις περιπτώσεις χρησιμοποίησως αδρανών υλικών, που παρουσιάζουν υδροφιλία ή σε ειδικές περιπτώσεις, που θα καθορίζει η Υπηρεσία.

Ο τύπος και το ακριβές ποσοστό του αντιυδροφίλου θα καθορίζεται από το Εργαστήριο με τη δοκιμή εμβαπτισμού – θλίψης.

4.3 ΜΕΛΕΤΗ ΣΥΝΘΕΣΕΩΣ ΑΣΦΑΛΤΙΚΟΥ ΣΚΥΡΟΔΕΜΑΤΟΣ

Η εργαστηριακή μελέτη του καθοριζόμενου από τα συμβατικά τεύχη τύπου ασφαλτομίγματος, για τον προσδιορισμό των βέλτιστων αναλογιών συνθέσεως (κατά βάρος) των υλικών: ασφαλτικού συνδετικού, βελτιωτικού πρόσφουσης, αδρανών υλικών

και πρόσθετης παιπάλης, θα γίνεται κατά την μεθοδολογία MARSHALL, όπως περιγράφεται στο εγχειρίδιο MS – 2 του ASPHALT INSTITUTE, με βάση τα κριτήρια του Πίνακα 2 και τις απαιτήσεις για την επιφανειακή υφή.

4.3.1 Σύνθεση αδρανών υλικών

Ο αρχικός (ογκομετρικός) προσδιορισμός των αναλογιών συνθέσεως των αδρανών υλικών, ώστε να προκύψει συνολικό μίγμα εντός των επιθυμητών ορίων του Πίνακα 1, μπορεί να γίνει με σύνθεση δυο ή περισσότερων κλασμάτων χονδρόκοκκου, λεπτόκοκκου και, αν απαιτείται, πρόσθετης παιπάλης.

Τα συνιστώμενα κλάσματα για την ευκολότερη επίτευξη της επιδιωκόμενης κοκκομετρικής σύνθεσης είναι τα εξής:

ΤΥΠΟΣ 1 και 2: 0 – 2,36, 0 – 4,75, 4,75 – 6,3, 6,3 – 9,5 ή 6,3 – 12,5.

ΤΥΠΟΣ 2: (Ασυνεχής διαβάθμιση): 0 – 2,36, 4,75 – 6,3, 6,3 – 9,5 ή 6,3 – 12,5.

ΣΗΜΕΙΩΣΕΙΣ:

1. Η βέλτιστη αναλογία σύνθεσης των αδρανών που προκύπτει αρχικά πρέπει να θεωρηθεί ότι είναι αναλογία κατ' όγκον. Εάν τα ειδικά βάρη των αδρανών διαφέρουν σημαντικά (> 20%), η αναλογία αυτή μπορεί να δοθεί και ως αναλογία κατά βάρος. Εάν όμως υπάρχει σημαντική διαφορά (πχ. Σμύριδα ή σκωρία ως χονδρόκοκκο με ασβεστολιθικό ως λεπτόκοκκο) θα πρέπει να γίνει αναγωγή της αναλογίας κατ' όγκον σε αναλογία κατά βάρος για την παραγωγή του ασφαλτομίγματος.
1. Για τον τύπο 1 το ποσοστό το διερχόμενο από το κόσκινο Νο 8 (2,36 mm), που διαχωρίζει χονδρόκοκκο από λεπτόκοκκο αδρανές, είναι αυτό που ρυθμίζει την επίτευξη της επιδιωκόμενης επιφανειακής υφής. Μίγματα με κοκκομετρική καμπύλη στο πάνω όριο, δίνουν επιφάνεια με σχετικά λεπτή υφή, ενώ μίγματα στο κάτω όριο δίνουν επιφάνεια περισσότερο αδρή.
3. Για τον τύπο 2 ισχύουν επίσης τα ίδια, ως προς το πάνω ή το κάτω όριο των κοκκομετρικών ορίων του πίνακα. Επιπλέον τα επίπεδα επιφανειακής υφής μπορεί να αυξηθούν εάν εφαρμοσθεί ασυνεχής κοκκομετρική διαβάθμιση, δηλαδή απουσία ή περιορισμός του κλάσματος από 2,36 – 4,75 mm, το οποίο σε καμία περίπτωση δεν πρέπει να υπερβαίνει το 8% κατά βάρος στο συνολικό μίγμα των αδρανών υλικών.

ΠΙΝΑΚΑΣ 1.

Κοκκομετρική σύνθεση συνολικού μίγματος αδρανών υλικών.

Μέγεθος κοσκίνου τετραγωνικής οπής (ASTM).	Τύπος 1 Συνεχούς διαβάθμισης Ημιτραχείας υφής.	Τύπος 2 Ανοιχτής ή ασυνεχούς διαβάθμισης Τραχείας υφής.
	Ονομαστικό μέγεθος	
	12,5 mm	9,5 mm 12,5 mm 9,5 mm
	Ποσό συνολικά διερχόμενο από κάθε κόσκινο σε ποσοστό (%) κατά βάρος.	
15,9 mm (5/8 in)	100	-100-
12,5 mm (1/2 in)	88 – 100	10085-100100
9,5 mm (3/8 in)	70-85	88-10065-9075-100
6,3 mm (1/4 in)	52 – 68	65-8040-6450-74
4,75 mm (No 4)	40-55	50-6520-4024-42
2,36 mm (No 8)	28-42	32-4518-3520-40
1,18 mm (No 16)	-	-15-3016-34
0,30 mm (No 50)	12-22	14-2310-2010-22
0,07 mm (no200)	4-10	4-105-85-8
Πάχος στρώσης mm Όρια εφαρμογής	3 – 4	2,5 – 3,53 - 42,5 – 3,5

4.3.2 Έλεγχος καθαρότητας συνολικού μίγματος αδρανών

Επί του μίγματος των αδρανών υλικών πριν από την προσθήκη της ασφάλτου και του πρόσθετης παιπάλης, θα γίνεται προσδιορισμός του **ισοδύναμου άμμου**, σύμφωνα με την πρότυπη μέθοδο AASHTO T 176.

Το ισοδύναμο άμμου (S.E.) πρέπει να είναι μεγαλύτερο του **55**.

Μετά τον καθορισμό των αναλογιών των αδρανών για την επίτευξη της επιθυμητής κοκκομετρικής διαβάθμισης, ακολουθεί ο προσδιορισμός του βέλτιστου ποσοστού ασφάλτου με τη μέθοδο Marshall. Τα χαρακτηριστικά κατά Marshall, τα κενά, καθώς και τα κριτήρια για τον έλεγχο της υδροφιλίας με τη δοκιμή εμβάπτισης – θλίψης, δίδονται στον Πίνακα 2.

ΠΙΝΑΚΑΣ 2. Χαρακτηριστικά μιγμάτων

Χαρακτηριστικά	Τύπος 1	Τύπος 2
Συμπύκνωση, αριθμός κτύπων σε κάθε πλευρά του δοκιμίου	75	50
Ευστάθεια στους 60° C N. (Newton)	8000	7000
Παραμόρφωση δοκιμίων, (mm).	2 – 4	3 – 5
Κενά αέρος % συμπυκνωμένου ασφαλτομίγματος	4 – 6	8 – 12
Ελάχιστος λόγος αντοχών στη δοκιμή εμβάπτισης – θλίψης.	0,8	0,7
Όρια ποσοστού (%) ασφάλτου για τη μελέτη και αδρανή με ε. β. 2,65.	5 – 6	4,5 – 5,5

ΣΗΜΕΙΩΣΗ: Σε περιπτώσεις αδρανών υλικών με μεγάλη απορροφητικότητα (>1% κατά ASTM C127), ο προσδιορισμός των κενών του συμπυκνωμένου ασφαλτομίγματος θα πρέπει να γίνεται σύμφωνα με τη μέθοδο ASTM D 3203.

Το ίδιο απαιτείται για τη μελέτη σύνθεσης και τον ποιοτικό έλεγχο κατά την διάστρωση μιγμάτων με αδρανή των οποίων τα ειδικά βάρη διαφέρουν σημαντικά (>20%).

4.4 **ΚΑΤΑΣΚΕΥΗ**

4.4.1 **Παραγωγή του ασφαλτομίγματος**

Παράγεται στις ίδιες εγκαταστάσεις με τα συνήθη ασφαλτομίγματα, σύμφωνα με τις απαιτήσεις της πρότυπης τεχνικής προδιαγραφής ASTM B 995 – 95 b.

Επειδή η ψύξη των ασφαλτομιγμάτων που διαστρώνονται σε λεπτό πάχος (3-4 cm) είναι ταχεία, οι θερμοκρασίες παραγωγής είναι κάπως υψηλότερες, από τις αντίστοιχες των ασφαλτομιγμάτων συνήθους πάχους. Οι συνιστώμενες θερμοκρασίες ανάμιξης (θερμοκρασία στην έξοδο του αναμκτήρα), δίδονται στον Πίνακα 3.

ΠΙΝΑΚΑΣ 3. Θερμοκρασία ανάμιξης

Τύπος ασφάλτου	Θερμοκρασία ανάμιξης
50 – 70	140 – 168° C
70 – 100	140 – 163° C

Επισημαίνεται η ανάγκη τήρησης των θερμοκρασιών και κυρίως κατά την ανάμιξη, λόγω του κινδύνου αλλοίωσης της ασφάλτου. Κατά τη μεταφορά του ασφαλτομίγματος, πρέπει να λαμβάνονται τα κατάλληλα μέτρα, για την ελαχιστοποίηση των θερμικών απωλειών, ώστε κατά τη διάστρωση να τηρούνται οι ελάχιστες θερμοκρασίες που αναφέρονται παρακάτω. **Γι αυτό, επιβάλλεται η κάλυψη των φορτηγών μεταφοράς ασφαλτομίγματος.**

Η όλη διαδικασία παραγωγής, μεταφοράς και διάστρωσης του ασφαλτομίγματος θα πρέπει, τουλάχιστον στα έργα μεγάλης κλίμακας να επιζητείται να είναι πιστοποιημένη

4.4.2 Συγκολλητική Επάλειψη

Λόγω του μικρού πάχους των αντιολισθηρών ταπήτων, απαιτείται συγκολλητική επάλειψη με μικρή ποσότητα ασφαλτικού γαλακτώματος (να παραμένουν τελικά **300 gr/m²** ασφαλτικού συνδετικού), για την αποφυγή δημιουργίας επιφάνειας ολίσθησης του τάπητα πάνω στην επιφάνεια έδρασης του.

Αποβλέποντας στην επιτυχία μιας ομοιογενούς επάλειψης πάνω σε όλη την επιφάνεια, η διάχυση πρέπει να πραγματοποιείται με διανομέα ασφάλτου και με αραιωμένο ασφαλτικό γαλάκτωμα, με περιεκτικότητα 30% σε άσφαλο. (Γαλάκτωμα με περιεκτικότητα σε άσφαλο πχ. 60% αραιώνεται προσεκτικά, με προσθήκη υδατικής φάσης 100% - ζητούνται οδηγίες από το εργοστάσιο παραγωγής του γαλακτώματος – για λήψη γαλακτώματος που να δίνει υπόλειμμα ασφαλτικού 30%)

4.4.3 Διάστρωση ασφαλτικού σκυροδέματος

Οι ελάχιστες θερμοκρασίες διάστρωσης εξαρτώνται από τον τύπο του ασφαλτομίγματος και της ασφάλτου, το πάχος της στρώσης και τις επικρατούσες καιρικές συνθήκες και θα καθορίζονται από την Υπηρεσία. Τα συνήθη όρια θερμοκρασιών δίδονται στον Πίνακα 4.

ΠΙΝΑΚΑΣ 4. Θερμοκρασία διάστρωσης

Τύπος ασφάλτου	Θερμοκρασία διάστρωσης
50 – 70	125 – 140 ^o C
70 – 100	120 – 135 ^o C

4.4.3.1 Καιρικοί περιορισμοί

Σε περίπτωση βροχής, δυνατού ανέμου και χαμηλών θερμοκρασιών περιβάλλοντος (κάτω των 10^o C), οι εργασίες θα διακόπτονται. Ειδικά στις περιπτώσεις λεπτών στρώσεων (2,5 – 3 cm), θα πρέπει να επιδιώκονται ευνοϊκότερες καιρικές συνθήκες και πάντως η θερμοκρασία περιβάλλοντος να είναι άνω των 15^o C.

4.4.4 Συμπύκνωση

Για την συμπύκνωση των ταπήτων τύπου 1 ισχύουν τα αναφερόμενα στην ΠΤΠ Α265 (παράγρ. 4.10) καθώς και στο Κεφ. 7 του Εγχειριδίου MS – 8 “ THE ASPHALT HANDBOOK” του ASPHALT INSTITUTE.

Για τους τάπητες τύπου 2, ανοιχτής ή ασυνεχούς διαβάθμισης απαιτείται ελαφρότερη κυλίνδρωση με οδοστρωτήρα 10 – 12 τόνων, με λείους κυλίνδρους. Συνήθως αρκούν 2 – 3 διελεύσεις, αλλά ο αριθμός διελεύσεων καθώς και το είδος και η ταχύτητα των οδοστρωτήρων, θα προσδιοριστεί επακριβώς κατά την κατασκευή του δοκιμαστικού τμήματος.

Η υπερβολική συμπύκνωση ή συμπύκνωση όταν το ασφαλτόμιγμα έχει ψυχθεί, θα οδηγήσει σε θραύση των αδρανών.

4.5 ΠΟΙΟΤΙΚΟΣ ΕΛΕΓΧΟΣ

4.5.1 Έλεγχοι υλικών & κατασκευής

Ισχύουν οι γενικές αρχές που εφαρμόζονται και για τα συνήθη ασφαλτομίγματα (ΠΤΠ Α265, παράγρ. 6 & 7). Ιδιαίτερη προσοχή εφιστάται στην ποιότητα των χονδρόκοκκων αδρανών, από τα οποία κυρίως εξαρτάται η αντιολισθηρότητα της στρώσης.

Οι εκτελούμενοι εργαστηριακοί έλεγχοι είναι οι εξής:

α. Ασφαλτικό συνδετικό.

Για την καθαρή άσφαλο ισχύουν τα προβλεπόμενα στην ΠΤΠ Α200, σε συνδυασμό με την Απόφαση ΑΧΣ 357 / 95.

Για την τροποποιημένη με πολυμερή άσφαλο, μέχρι τη σύνταξη Ελληνικού Προτύπου, θα εφαρμόζονται τα προβλεπόμενα στις προδιαγραφές ASTM D 5840 – 95, D5841 – 95 & D 5892 – 96 α.

β. Αδρανή υλικά.

- Δείκτης πλακοειδούς (Flakiness Index) BS 812 Part 105.1 : 1989
- Δείκτης αντίστασης σε στίλβωση (PSV) BS 812 Part 114 : 1989

- Δείκτης φθοράς σε απότριψη (AAV) BS 812 Part 113 : 1990
- Φθορά σε τριβή και κρούση (Los Angeles) ASTM C 131 : 96

γ. Ασφαλτόμιγμα.

Κενά αέρος στο συμπυκνωμένο ασφαλτόμιγμα ASTM D 3203 – 94 και ASTM D 1188 – 96.

δ. Τελική επιφάνεια.

Επιφανειακή υφή (μέθοδος κηλίδας της άμμου) ASTM E 965 – 96.

4.5.2

Έλεγχος εγκατάστασης παραγωγής ασφαλτικού σκυροδέματος

Ο έλεγχος καλής λειτουργίας της κεντρικής εγκατάστασης παραγωγής και της ομοιομορφίας του παραγόμενου ασφαλτικού σκυροδέματος, θα γίνεται σύμφωνα με τα προβλεπόμενα για τα συνήθη ασφαλτομίγματα (παράγρ. 7 της ΠΤΠ Α265), σε συνδυασμό με την προδιαγραφή ASTM D 995 – 95b.

Ο έλεγχος της ομοιομορφίας του παραγόμενου ασφαλτομίγματος και της εφαρμογής της μελέτης συνθέσεως, θα γίνεται με εξέταση τριών τουλάχιστον δειγμάτων, με βάση το μέσο όρο τους.

Οι μέγιστες επιτρεπόμενες αποκλίσεις (μέσος όρος δειγμάτων) των ποσοστών κοκκομετρικής διαβάθμισης των αδρανών και του ποσοστού ασφάλτου, δίδονται στον Πίνακα 5. Επιπλέον, κανενός μεμονωμένου δείγματος οι αποκλίσεις δεν θα υπερβαίνουν τα όρια αυτά, επαυξημένα κατά 20%.

ΠΙΝΑΚΑΣ 5. Αποκλίσεις κοκκομετρικής διαβάθμισης

Μέγεθος κόσκινου	Ανοχή επί των ποσοστών διερχομένων %
12,50 mm (1/2 in) και άνω	± 8
9,50 mm (3/8 in)	± 7
4,75 mm (N 4)	± 7
2,36 mm (N 8)	± 6
1,18 mm (N 16)	± 6
0,60 mm (N 30)	± 5
0,30 mm (N 50)	± 5
0,075 mm (N 200)	± 3
Άσφαλτος % κατά βάρος στο ασφαλτόμιγμα	± 4

Παρατήρηση: Αν με την εφαρμογή των παραπάνω ανοχών προκύψει καμπύλη εκτός των επιτρεπομένων ορίων του Πίνακα 2, αυτό δεν θα αποτελέσει λόγο απόρριψης του υλικού.

4.5.3

Έλεγχοι και απαιτήσεις για την τελική στρώση

Μετά την τελική συμπύκνωση, ακολουθούν οι παρακάτω έλεγχοι της ασφαλτικής στρώσης, για να διαπιστωθεί, κατά πόσον ανταποκρίνεται στις απαιτήσεις που περιλαμβάνει η σύμβαση του έργου:

α. Στάθμη.

Η τελική επιφάνεια πρέπει να ανταποκρίνεται στην «ερυθρά» της μελέτης (σε συνδυασμό με την προβλεπόμενη επίκλιση), με αποκλίσεις όχι μεγαλύτερες των ± 5 mm.

β. Ομαλότητα.

Παράλληλα στον άξονα της οδού, οι κυματισμοί ή άλλες τοπικές ανωμαλίες, δεν πρέπει να υπερβαίνουν τα 5 mm. Η μέτρηση θα πραγματοποιείται με 4μετρο πήχη.

Εγκάρσια στον άξονα της οδού, οι αποκλίσεις δεν πρέπει να υπερβαίνουν τα 3 mm. Η μέτρηση θα πραγματοποιείται με 3μετρο πήχη.

Ο έλεγχος της κατά μήκος ομαλότητας στο συνολικό μήκος του έργου και για όλες τις λωρίδες κυκλοφορίας, θα γίνεται με το ομαλόμετρο τύπου Bump Integrator ή άλλη διεθνώς αποδεκτή μέθοδο μέτρησης ομαλότητας, με προσδιορισμό του «δείκτη ανωμαλιών» ανά 100 m.

Ο μέγιστος επιτρεπόμενος δείκτης ανωμαλιών, για τη στρώση κυκλοφορίας είναι 130 cm/km, ενώ ο αντίστοιχος δείκτης IRI δεν μπορεί να υπερβαίνει την τιμή 1,25.

γ. Πάχος στρώσης.

Το πάχος της στρώσης θα ελέγχεται με λήψη καρτών, σε πυκνότητα τρία (3) τουλάχιστον ανά 4000 m². Ο αριθμητικός μέσος όλων των μετρήσεων πρέπει να είναι ίσος ή μεγαλύτερος από το πάχος που καθορίζει η σύμβαση του έργου. Καμία μεμονωμένη μέτρηση δεν πρέπει να υπολείπεται του προδιαγραφόμενου πάχους περισσότερο από 10%, εκτός αν καθορίζει διαφορετικά η Υπηρεσία (πχ. Επιστρώσεις σε παλαιό ασφαλτικό υπόστρωμα).

δ. Βαθμός συμπίκνωσης.

Ο έλεγχος της συμπίκνωσης γίνεται με σύγκριση της πυκνότητας του τάπητα, στο έργο (στα δοκίμια που κόπηκαν για τον έλεγχο του πάχους), με την εργαστηριακή πυκνότητα κατά Marshall, που αντιστοιχεί σε κάθε παρτίδα παραγωγής ή, συνήθως, σε κάθε ημερήσια παραγωγή.

Η εργαστηριακή πυκνότητα προσδιορίζεται με συμπίκνωση κατά Marshall (ASTM D 1559 – 89) των ληφθέντων κατά τη διάστρωση δειγμάτων ασφαλτομίγματος και υπολογισμό της μέσης πυκνότητας κατά ASTM D 1188 – 96, με τον περιορισμό τήρησης της θερμοκρασίας διάστρωσης (ει δυνατόν χωρίς ψύξη και αναθέρμανση του μίγματος) και εφαρμογή του αριθμού κτύπων που χρησιμοποιήθηκε στη μελέτη συνθέσεως του ασφαλτομίγματος.

Η μέση τιμή του βαθμού συμπίκνωσης, δεν πρέπει να είναι μικρότερη από 97% και καμιά μεμονωμένη τιμή δεν πρέπει να είναι μικρότερη από 95%.

$$\text{Βαθμός..συμπύκνωσης} = \frac{\text{Πυκνότητα..Τάπητα}}{\text{Εργαστ..Πυκνότητα}} \times 100$$

ε. Επιφανειακή υφή.

Το μέσο βάθος υφής θα ελέγχεται με τη μέθοδο της κηλίδας της άμμου κατά ASTM E 965 – 96 ή με άλλη εγκεκριμένη μέθοδο, το αργότερο 7 ημέρες μετά την ολοκλήρωση της κατασκευής και πριν η οδός δοθεί στην κυκλοφορία., ο έλεγχος θα γίνεται σε σημεία απέχοντα τουλάχιστον 50 m μεταξύ τους και για τις ακραίες λωρίδες 50 cm από το άκρο του καταστρώματος της οδού.

Το ελάχιστο μέσο βάθος υφής για κάθε τύπο δίδεται στον Πίνακα 6.

ΠΙΝΑΚΑΣ 6. Βάθος Μακροϋφής

Ονομαστικό μέγεθος	Τύπος 1	Τύπος 2
	12,5 mm.	9,5 mm 12,5 mm 9,5 mm
Ελάχιστο βάθος επιφανειακής υφής	0,7 mm	0,6 mm 1,0 mm 0,9 mm

4.5.4 Θερμοκρασία ασφαλτομίγματος στη θέση διάστρωσης

Σε κάθε παράδοση φορτίου αυτοκινήτου θα ελέγχεται η θερμοκρασία του μίγματος. Η θερμοκρασία δεν επιτρέπεται να είναι κατώτερη από 130° C.

4.5.5 Δειγματοληψίες ποιοτικού ελέγχου κατασκευασμένης ασφαλτικής στρώσης

Κάθε 6000 m² από την κατασκευαζόμενη ασφαλτική στρώση θα αποκόπτονται από τυχαίες θέσεις 5 πυρήνες και θα προσδιορίζονται :

- α. το πάχος στρώσης
- β. το φαινόμενο βάρος και ποσοστό κενών (AASHTO : T-166)
- γ. το ποσοστό ασφάλτου (AASHTO : T-30 ή T-164 κατά την κρίση της Υπηρεσίας).

4.5.6 Ποσοστό ασφάλτου

Οι έλεγχοι ποσοστού ασφάλτου θα γίνονται σε δύο από τους 5 πυρήνες (παρ. 4.3.5.5) κατά τις υποδείξεις της Υπηρεσίας.

Η Υπηρεσία μπορεί, κατά την κρίση της, να ελαττώσει τις δοκιμές προσδιορισμού του ποσοστού ασφάλτου εφόσον τα αποτελέσματα έχουν ικανοποιητική ομοιομορφία.

4.5.7 Πυρηνικές μέθοδοι ελέγχου

Το φαινόμενο βάρος, το ποσοστό των κενών και το ποσοστό της ασφάλτου μπορούν να προσδιορίζονται και με πυρηνικές μεθόδους, εφόσον είναι διαθέσιμα τα απαραίτητα **ΚΑΤΑΛΛΗΛΑ** για την μέτρηση ασφαλικών παχών όργανα.

ΓΕΝΙΚΕΣ ΕΠΙΣΗΜΑΝΣΕΙΣ

Ισχύουν γενικά ότι και στο άρθρο ΣΤ-4 της παρούσας ΤΣΥ, με μόνη διαφορά ότι στο ασφαλτόμιγμα θα γίνει χρήση χημικών πολυμερών κατόπιν εγκεκριμένης ειδικής μελέτης σύνθεσης, ενώ η Υπηρεσία διατηρεί το δικαίωμα να καθορίσει τον τύπο της ασφαλτικής στρώσης καθώς και τον τύπο του τροποποιητικού που θα χρησιμοποιηθεί.

Επισημαίνεται ότι ο Ανάδοχος οφείλει να υποβάλλει στην Υπηρεσία προς έγκριση αντιπροσωπευτικά δείγματα από όλα τα υλικά που πρόκειται να χρησιμοποιήσει στη μελέτη σύνθεσης και κατόπιν στην κατασκευή, σύμφωνα με τη διαδικασία που περιγράφεται παρακάτω. Επιπρόσθετα, θα πρέπει να έχει συγκεντρώσει και αποθηκεύσει το σύνολο, ή τουλάχιστον το μεγαλύτερο μέρος των αδρανών, που πρόκειται να χρησιμοποιήσει στο έργο.

5.1 Τεχνικές Οδηγίες για την κατασκευή ασφαλτικών αντιολισθηρών στρώσεων με χρήση ελαστομερών χημικών τροποποιητικών υλικών .

Οι υπόψη οδηγίες αφορούν στην κατασκευή της ειδικού τύπου αντιολισθηράς στρώσης συμπυκνωμένου πάχους 4 εκ., με εφαρμογή χημικών πολυμερών προσθέτων σε ασφαλτομίγματα, με βάσεις οδοστρώσας από εύκαμπτα οδοστρώματα, με εφαρμογή χημικών πολυμερών προσθέτων σε ασφαλτομίγματα.

5.1.1 Αναλογίες των υλικών κατασκευής

Για τον αντιολισθηρό τάπητα κυκλοφορίας πάχους 4 cm, οι αναλογίες των αδρανών υλικών κατασκευής του ασφαλτομίγματος θα είναι σύμφωνα με τις τεχνικές οδηγίες του άρθρου ΣΤ-4

Το βέλτιστο ποσοστό του χημικού προσθέτου στην άσφαλο βρίσκεται συνήθως μεταξύ των ορίων 3,5 % έως 5,5 % κ. β. τροποποιημένου ασφαλτικού συνδετικού. Δηλαδή, κατά την ανάμιξη χρησιμοποιείται 3,5 % χημικό πρόσθετο και 96,5 % συμβατική άσφαλος, αντίστοιχα 5,5 % χημικό πρόσθετο και 94,5 % συμβατική άσφαλος.

Οι ακριβείς αναλογίες των υλικών που θα χρησιμοποιηθούν (αδρανή, άσφαλος, χημικό πρόσθετο), καθορίζονται από τη μελέτη σύνθεσης. Σε αυτή ελέγχονται 2 – 3 διαφορετικά ποσοστά χημικού προσθέτου στην άσφαλο.

5.1.2 Μηχανικές ιδιότητες των αδρανών

Οι απαιτήσεις για τις μηχανικές ιδιότητες των αδρανών αφορούν κυρίως στα παρακάτω:

- Δείκτης αντίστασης σε στίλβωση PSV (Polished Stone Value), σύμφωνα με τη δοκιμή BS 812.
- Δείκτης αντίστασης σε απότριψη AAV (Aggregate Abrasion Value), σύμφωνα με τη δοκιμή BS 812.
- Αντίσταση σε τριβή και κρούση κατά Los Angeles, σύμφωνα με τη δοκιμή ASTM C131.

Λεπτομέρειες για τα απαιτούμενα χαρακτηριστικά των αδρανών περιγράφονται στο άρθρο ΣΤ-4 της παρούσας ΤΣΥ.

5.1.3 Τύπος ασφαλτικού συνδετικού

Ο τύπος της συμβατικής ασφάλτου που θα χρησιμοποιηθεί για τη μελέτη σύνθεσης θα είναι 80/100. Μπορεί να χρησιμοποιηθεί και ο τύπος 50/70, εφόσον αποδειχθεί ότι συνεισφέρει σε βελτιωμένη συμπεριφορά του προς διάστρωση ασφαλτομίγματος, βάσει των εργαστηριακών στοιχείων, που θα ελεγχθούν πριν την υποβολή της μελέτης σύνθεσης προς έγκριση.

5.2 Μελέτη σύνθεσης του ασφαλτομίγματος

5.2.1 Ασφαλτικό συνδετικό

Οι δοκιμές αφορούν στον προσδιορισμό των χαρακτηριστικών τόσο της συμβατικής, όσο και της τροποποιημένης ασφάλτου.

α) Δοκιμές στη συμβατική άσφαλο

ΔΟΚΙΜΗ	ΜΕΘΟΔΟΣ	ΠΑΡΑΤΗΡΗΣΕΙΣ
Διείσδυση (Penetration)	ASTM D 5	Όρια ανάλογα με τον τύπο της ασφάλτου
Μάλθωση (Softening Point)	ASTM D 36	Όρια ανάλογα με τον τύπο της ασφάλτου

β) Δοκιμές στην τροποποιημένη ασφαλτο

Οι δοκιμές στην τροποποιημένη ασφαλτο περιγράφονται αναλυτικά παρακάτω. Σημειώνεται, ότι τα όρια θα προκύψουν από την εκάστοτε εφαρμοζόμενη μέθοδο δοκιμής, με βάση την αντίστοιχη τιμή αναφοράς που εξάγεται κατά τη διαδικασία της μελέτης σύνθεσης. Οι τιμές αναφοράς εξαρτώνται από τον τύπο της ασφάλτου και τον τύπο και το ποσοστό του προσθέτου.

Τροποποιημένη ασφαλτος με ελαστομερές πρόσθετο τύπου SBS

ΔΟΚΙΜΗ	ΜΕΘΟΔΟΣ	ΠΑΡΑΤΗΡΗΣΕΙΣ
Διείσδυση (Penetration)	ASTM D 5	Στους 25 °C (100 g, 5 s)
Μάλθωση (Softening Point)	ASTM D 36	
Ολκιμότητα (Ductility)	ASTM D 113	
Δοκιμή ελαστικής επαναφοράς (Elastic Recovery) με χρήση της δοκιμής ολκιμότητας (Ductility)	ASTM D 6084 (ASTM D 113)	25 °C (επιμήκυνση 10cm) Min 75 %
Ιξώδες (Viscosity)	ASTM D 2170	Στους 135 °C
Ιξώδες (Viscosity) (*)	ASTM D 4957	Στους 60 °C
Θερμοκρασία ανάφλεξης (Flash Point) (**)	ASTM D 92	Min 232 °C
Διαλυτότητα σε τριχλωροαιθάνιο (**)	ASTM D 5546	Min 99 %
Δοκιμή διαχωρισμού (Separation) με χρήση της δοκιμής μάλθωσης (Softening Point ring and ball), ή του ιξώδους (Viscosity) στους 135 °C (***)	(ASTM D 36) (ASTM D 2170)	Στους 163 °C (48 h) Συγκριτική δοκιμή διαφόρων τύπων προσθέτων ή/και ασφάλτων
Rolling Thin-Film Oven Test	ASTM D 2872	Απώλεια (Loss): max 1 %
Thin-Film Oven Test (*)	ASTM D 1754	Απώλεια (Loss): max 1 %
Διείσδυση (Penetration) (*)	ASTM D 5	Στους 4 °C (200 g, 60 s)
Σημείο θραύσης κατά Frass	NF T 66-028	Συγκριτική δοκιμή

(*) Δοκιμή που βοηθά στην καλύτερη επιλογή του προσθέτου και του ποσοστού του στην ασφαλτο

(**) Μπορεί να ληφθούν υπόψη τα στοιχεία που θα προσκομίσει ο προμηθευτής του προσθέτου

(***) Απαραίτητη μόνο σε περίπτωση αποθήκευσης της τροποποιημένης ασφάλτου

5.2.2 Ασφαλτόμιγμα

α) Βασική μέθοδος

Ακολουθείται η μέθοδος Marshall. Τα όρια των χαρακτηριστικών του ασφαλτομίγματος κατά τη μέθοδο της ευστάθειας (Marshall – ASTM D 1559) πρέπει να είναι αντίστοιχα με αυτά της A265 τύπου Β ισοπεδωτικής. Επισημαίνεται η διαφοροποίηση που απαιτείται, ως προς το ποσοστό κενών των δοκιμών Marshall (75 κτύποι ανά πλευρά), που δεν θα πρέπει να είναι μεγαλύτερο από 5 %.

β) Μέθοδοι προσδιορισμού των μηχανικών χαρακτηριστικών του ασφαλτομίγματος

ΔΟΚΙΜΗ	ΜΕΘΟΔΟΣ	ΠΑΡΑΤΗΡΗΣΕΙΣ
Έμμεσος προσδιορισμός του μέτρου δυσκαμψίας (Indirect Tensile Stiffness Modulus: ITSM)	BS DD 213:1993/1	Μέτρο δυσκαμψίας (Συγκριτικές δοκιμές)
Δοκιμή επαναλαμβανόμενης φόρτισης	BS DD 185:1993	Χαρακτηριστικά μόνιμης παραμόρφωσης

(Repeated Load Axial Test: RLAT)		(Συγκριτικές δοκιμές)
Έμμεσος προσδιορισμός της αντοχής σε εφελκυσμό (Indirect Tensile Strength: ITS)	prEN12697-23	(*)
Αντοχή σε θλίψη (Compressive Strength)	ASTM D 1074	(*)

(*) Δοκιμή που βοηθά στη βελτιστοποίηση του μίγματος

Εκτός από τους αναφερόμενους κανονισμούς εκτέλεσης των εργαστηριακών δοκιμών για τη μελέτη σύνθεσης, μπορούν να χρησιμοποιηθούν και αντίστοιχοι κανονισμοί άλλων χωρών. Τέτοιοι αποδεκτοί κανονισμοί (εκτός από τους Αμερικανικούς ASTM) είναι οι Γαλλικοί (NF), οι Αγγλικοί (BS) και οι Γερμανικοί (DIN / FGSV), ή ενδεχομένως οι αντίστοιχοι (εφόσον είναι σε ισχύ) Ευρωπαϊκοί (CEN / EN).

5.3 Ενδιάμεσο στάδιο πριν την παραγωγή του ασφαλτομίγματος

Η μελέτη σύνθεσης προσκομίζεται από τον ανάδοχο για έλεγχο και έγκρισή από την Υπηρεσία, ώστε να προκύψει η οριστικοποίηση των αναλογιών των υλικών παραγωγής του ασφαλτομίγματος.

Τα στοιχεία της εγκεκριμένης μελέτης σύνθεσης θα διαβιβαστούν από την Υπηρεσία σε ανεξάρτητο πραγματογνώμονα της επιλογής της. Ο ανάδοχος θα προσκομίσει τα υλικά, τα οποία χρησιμοποιήθηκαν κατά την υλοποίηση της μελέτης σύνθεσης -και τα οποία ταυτίζονται με αυτά που θα χρησιμοποιηθούν κατά την κατασκευή των στρώσεων- στον ανεξάρτητο πραγματογνώμονα για την πραγματοποίηση δοκιμών προσδιορισμού των μηχανικών χαρακτηριστικών του ασφαλτομίγματος με τη δοκιμή του έμμεσου προσδιορισμού του μέτρου δυσκαμψίας (Indirect Tensile Stiffness Modulus) και τη δοκιμή επαναλαμβανόμενης φόρτισης (Repeated Load Axial Test). Τα αποτελέσματα των δοκιμών θα αποτελέσουν τα όρια για τον έλεγχο της παραγωγής του τροποποιημένου ασφαλτομίγματος. Τα μηχανικά χαρακτηριστικά που θα ελεγχθούν, θα είναι:

- Η δυσκαμψία σε θερμοκρασία εργαστηρίου (20 – 25 °C) και σε θερμοκρασία 40°C
- Τα χαρακτηριστικά μόνιμης παραμόρφωσης σε θερμοκρασία 40°C..

Κατασκευή

Παραγωγή του ασφαλτομίγματος.

Τα βελτιωμένα με χημικά πολυμερή πρόσθετα ασφαλτομίγματα παράγονται στις ίδιες εγκαταστάσεις με τα συνήθη (συμβατικά) ασφαλτομίγματα. Η προσθήκη του χημικού προσθέτου (τύπου SBS ή αναλόγου) θα γίνεται με προανάμιξη του προσθέτου με την άσφαλο.

Η προανάμιξη του προσθέτου στην άσφαλο θα γίνεται με ευθύνη του προμηθευτή του προσθέτου και του Αναδόχου σε σύστημα που θα μεταφερθεί επί τόπου στην εγκατάσταση παραγωγής του ασφαλτομίγματος. Έτσι θα ελαχιστοποιηθεί ο κίνδυνος διαχωρισμού του προσθέτου από το ασφαλτικό συνδετικό. Απαιτείται επίσης η ύπαρξη μίας επί πλέον δεξαμενής -κατάλληλης για την επαρκή κάλυψη κατ' ελάχιστον της ημερήσιας παραγωγής- για την αποθήκευση της τροποποιημένης ασφάλτου στην εγκατάσταση παραγωγής του ασφαλτομίγματος, ακολουθώντας πάντοτε τις οδηγίες του προμηθευτή. Οι οδηγίες αυτές αφορούν κυρίως στον τρόπο διατήρησης εν θερμώ της τροποποιημένης με χημικά πολυμερή πρόσθετα ασφάλτου (π.χ. απαιτούμενη θερμοκρασία, περιοδική ελαφρά ανάμιξη είτε με κατάλληλο μηχανικό αναδευτήρα, είτε με ανακυκλωτή).

Επιπλέον, ο προμηθευτής του τροποποιητικού ή της τροποποιημένης ασφάλτου πρέπει να προσκομίσει τα τεχνικά χαρακτηριστικά της, τα βασικότερα από τα οποία είναι η διεύθυνση και η μάλθωση, ή και άλλα δευτερεύοντα στοιχεία όπως η ολκιμότητα, το ιξώδες, η πυκνότητα, η θερμοκρασία ανάφλεξης, η διαλυτότητα σε οργανικούς διαλύτες, το σημείο θραύσης κατά Fraass, κατ' ελάχιστον πάντως, τα αναφερόμενα στην παράγραφο 5.2.1 (β) της παρούσας. Τα χαρακτηριστικά αυτά θα ελεγχθούν κατά τη διαδικασία της μελέτης σύνθεσης.

Άλλα χρήσιμα στοιχεία που εξαρτώνται από την τελική επιλογή τροποποιητικού είναι οι θερμοκρασίες άντλησης και ανάμιξης της τροποποιημένης ασφάλτου, καθώς και οι συνιστώμενες θερμοκρασίες (μέγιστη, ελάχιστη) διάστρωσης του ασφαλτομίγματος. Οι θερμοκρασίες αυτές πρέπει να είναι κατά κανόνα 10 – 15 οC μεγαλύτερες από τις αντίστοιχες θερμοκρασίες των συμβατικών ασφάλτων ή ασφαλτομιγμάτων. Η θερμοκρασία περιβάλλοντος πρέπει να είναι κατά 5 οC ανώτερη των προβλεπόμενων κατά τη διάστρωση συμβατικών ασφαλτομιγμάτων. Δεν πρέπει να γίνεται διάστρωση, όταν η θερμοκρασία περιβάλλοντος είναι κατώτερη των 15 οC, επιθυμητό είναι δε, η θερμοκρασία να μην είναι

κατώτερη των 20 °C. Σε περίπτωση ανάγκης διάστροφσης σε χαμηλότερες θερμοκρασίες (10 °C $T < 15$ °C) απαιτείται ειδική έγκριση της Επίβλεψης. Ιδιαίτερα σημαντική είναι επίσης η εγγύηση που πρέπει να δώσει ο προμηθευτής της τροποποιημένης ασφάλτου, για τη σταθερότητά της κατά τη μεταφορά και την αποθήκευσή της (storage stability). Για το σκοπό αυτό, πρέπει να προσκομίσει πρόγραμμα διασφάλισης ποιότητας (Quality plan) και σχετικά πιστοποιητικά ISO όποιου τύπου κριθεί σκόπιμο από την Υπηρεσία και τους ανεξάρτητους συμβούλους της, σύμφωνα με το τελικά χρησιμοποιούμενο τροποποιητικό υλικό.

Η μέγιστη θερμοκρασία παραγωγής του ασφαλτομίγματος καθορίζεται από την Υπηρεσία, σύμφωνα και με τις οδηγίες του προμηθευτή του τελικά επιλεγόμενου προσθέτου. Ενδεικτικά, αναφέρεται ως θερμοκρασία ανάμιξης της τροποποιημένης ασφάλτου περί τους 170 οC, (ή θερμοκρασία, κατά την οποία θα έχει ιξώδες 150 – 190 CSt), ενώ η θερμοκρασία άντλησής της από τη δεξαμενή θα είναι κατά 5 – 10 οC μεγαλύτερη. Η θερμοκρασία των αδρανών δεν θα πρέπει να είναι πλέον των 5 οC κατώτερη από τη θερμοκρασία ανάμιξης της τροποποιημένης ασφάλτου

5.4.2 Δοκιμαστική παραγωγή ασφαλτομίγματος

Πριν από την κατασκευή, επιβάλλεται η δοκιμαστική παραγωγή του ασφαλτομίγματος.

Οι συμβατικές δοκιμές, θα γίνουν από το εργαστήριο της Υπηρεσίας και θα περιλαμβάνουν τις παραμέτρους της σύνθεσης του υλικού (ποσοστό ασφάλτου, κοκκομετρική διαβάθμιση αδρανών).

Με την παρουσία εκπροσώπου του ανεξάρτητου πραγματογνώμονα, θα ληφθούν δείγματα από τη δοκιμαστική παραγωγή, τα οποία θα ελεγχθούν σύμφωνα με τα αναφερόμενα στην παράγραφο 5.3. Τα αποτελέσματα των εξειδικευμένων αυτών δοκιμών, που αφορούν στον προσδιορισμό των μηχανικών χαρακτηριστικών του υλικού (δυσκαμψία, χαρακτηριστικά μόνιμης παραμόρφωσης), δεν πρέπει να υπολείπονται από τα αντίστοιχα της εγκεκριμένης μελέτης σύνθεσης περισσότερο από 10 %.

Τα αποτελέσματα όλων των εργαστηριακών δοκιμών θα συγκριθούν με τα αντίστοιχα της μελέτης σύνθεσης και είτε θα γίνει αποδοχή του υλικού, είτε θα γίνουν οι κατάλληλες διορθωτικές παρεμβάσεις στη διαδικασία της παραγωγής του ασφαλτομίγματος.

5.4.3 Δοκιμαστική διάστρωση

Δέκα τουλάχιστον ημέρες πριν από την έναρξη των εργασιών διάστρωσης, θα κατασκευαστεί δοκιμαστικό τμήμα μήκους τουλάχιστον 100 m, σε πλάτος μίας λωρίδας κυκλοφορίας. Έτσι, θα διαπιστωθεί και θα ελεγχθεί η δυνατότητα κατασκευής του έργου και θα μπορέσουν να αντιμετωπιστούν πιθανά προβλήματα. Η θερμοκρασία διάστρωσης θα οριστεί από την Υπηρεσία, σύμφωνα και με τις οδηγίες του προμηθευτή του χημικού προσθέτου. Ενδεικτικά, αναφέρεται θερμοκρασία διάστρωσης 140 – 155 οC (ή θερμοκρασία, κατά την οποία η τροποποιημένη άσφαλτος θα έχει ιξώδες 250 – 310 CSt).

Θα ληφθούν δείγματα του ασφαλτομίγματος της διάστρωσης, καθώς και πυρήνες από την έτοιμη στρώση.

Οι συμβατικές δοκιμές, θα γίνουν από το εργαστήριο της Υπηρεσίας και θα περιλαμβάνουν τις παραμέτρους της σύνθεσης του υλικού (ποσοστό ασφάλτου, κοκκομετρική διαβάθμιση αδρανών).

Θα διεξαχθούν επίσης και οι συνήθεις έλεγχοι της ασφαλτικής στρώσης (έλεγχος στάθμης, ομαλότητας, πάχους στρώσης, ποσοστού κενών και βαθμού συμπίκνωσης).

5.4.4 Συμπύκνωση

Ακολουθείται η συνήθης διαδικασία της συμπύκνωσης αμέσως μετά τη διάστρωση, με θερμοκρασία ασφαλτομίγματος που καθορίζεται από το είδος του τροποποιητικού και τις σχετικές οδηγίες του προμηθευτή του προσθέτου. Η ελάχιστη θερμοκρασία των ασφαλτικών στρώσεων κατά το πέρας των εργασιών συμπύκνωσης δεν επιτρέπεται να υπολείπεται των 110 οC.

Ποιοτικός έλεγχος

Οι απαιτούμενες δοκιμές ποιοτικών ελέγχων και η συχνότητα εφαρμογής τους παρατίθενται παρακάτω:

α) Τροποποιημένη άσφαλτος

ΔΟΚΙΜΗ	ΜΕΘΟΔΟΣ	ΠΑΡΑΤΗΡΗΣΕΙΣ
Διείσδυση (Penetration) στους 25 °C	ASTM D 5	2 την ημέρα
Μάλθωση (Softening Point)	ASTM D 36	2 την ημέρα
Ολκιμότητα (Ductility)	ASTM D 113	2 την ημέρα
Δοκιμή ελαστικής επαναφοράς (Elastic Recovery) με χρήση της δοκιμής ολκιμότητας (Ductility)	ASTM D 6084 (ASTM D 113)	2 την ημέρα
Ιξώδες (Viscosity) στους 135 °C	ASTM D 2170	2 την ημέρα
Δοκιμή διαχωρισμού (Separation) με χρήση της δοκιμής μάλθωσης (Softening Point ring and ball), ή του ιξώδους (Viscosity) στους 135 °C	(ASTM D 36) (ASTM D 2170)	1 την ημέρα (*)
Σημείο θραύσης κατά Frass	NF T 66-028	κάθε 300 ton

(*) Μόνο σε περίπτωση αποθήκευσης της τροποποιημένης ασφάλτου

Η λήψη δειγμάτων από την ασφαλτο θα γίνεται στην εγκατάσταση παραγωγής του ασφαλτομίγματος. Οι έλεγχοι θα πραγματοποιηθούν κατόπιν των σχετικών συστάσεων, οι οποίες θα προκύψουν από τη μελέτη σύνθεσης.

β) Τροποποιημένο ασφαλτόμιγμα (έλεγχος παραγωγής)

ΔΟΚΙΜΗ	ΜΕΘΟΔΟΣ	ΠΑΡΑΤΗΡΗΣΕΙΣ
Παρασκευή δοκιμών Marshall: ποσοστό κενών, έλεγχος χαρακτηριστικών Marshall	ASTM D 1559	4 δοκίμια την ημέρα ή ανά 1000 ton μίγματος
Εκχύλιση ασφαλτομίγματος (Extraction): ποσοστό ασφάλτου, κοκκομετρική διαβάθμιση αδρανών	ASTM D 2172	Min 3 την ημέρα

5.5.1 Έλεγχοι των υλικών κατασκευής

Εκτός από τα προαναφερθέντα, ισχύουν και οι γενικές αρχές που εφαρμόζονται για τα συνήθη ασφαλτομίγματα (ΠΤΠ Α265, παρ. 6 και 7).

5.5.2 Έλεγχοι και απαιτήσεις για την τελική στρώση

Μετά την τελική συμπύκνωση, ακολουθούν οι συνήθεις έλεγχοι της ασφαλτικής στρώσης (στάθμης, ομαλότητας, πάχους στρώσης, ποσοστού κενών, βαθμού συμπύκνωσης) για να διαπιστωθεί, εάν και κατά πόσον ανταποκρίνεται στις απαιτήσεις που περιλαμβάνει η σύμβαση του έργου. Οι έλεγχοι θα πραγματοποιούνται με βάση τις συστάσεις που αναφέρονται στις ΠΤΠ Α265.

Ιδιαίτερα, ως προς την ομαλότητα, θα ακολουθηθούν τα παρακάτω.

- Παράλληλα στον άξονα της οδού, οι κυματισμοί ή άλλες τοπικές ανωμαλίες δεν πρέπει να υπερβαίνουν τα 5mm. Η μέτρηση θα γίνεται με 4μετρο πήχη στο μέσον της λωρίδας.
- Εγκάρσια στον άξονα της οδού, οι κυματισμοί ή άλλες τοπικές ανωμαλίες δεν πρέπει να υπερβαίνουν τα 5mm. Η μέτρηση θα γίνεται με 3μετρο πήχη σε διατομές που θα απέχουν μεταξύ τους το πολύ 10 μ.
- Η επιφάνεια του οδοστρώματος πρέπει να έχει βαθμό επιπεδότητας IRI 1.25. Η μέτρηση θα γίνεται με ομαλόμετρο / προφιλόμετρο τύπου Laser ή αναλόγου. Σε περίπτωση αδυναμίας εφαρμογής του παραπάνω τύπου ομαλομέτρου, η μέτρηση θα γίνεται με άλλου τύπου ομαλόμετρο, βάσει των αναφερομένων στις ΠΤΠ Α265.

ΣΤ- 5.2 ΑΣΦΑΛΤΙΚΕΣ ΑΝΤΙΟΛΙΣΘΗΡΕΣ ΣΤΡΩΣΕΙΣ ΑΠΟ ΑΣΦΑΛΤΙΚΟ ΣΚΥΡΟΔΕΜΑ ΜΕ ΤΡΟΠΟΠΟΙΗΜΕΝΗ ΑΣΦΑΛΤΟ

ΓΕΝΙΚΕΣ ΕΠΙΣΗΜΑΝΣΕΙΣ

Ισχύουν γενικά ότι και στο άρθρο ΣΤ-4 της παρούσας ΤΣΥ, με μόνη διαφορά ότι στο ασφαλτόμιγμα θα γίνει χρήση χημικών πολυμερών κατόπιν εγκεκριμένης ειδικής μελέτης σύνθεσης, ενώ η Υπηρεσία διατηρεί το δικαίωμα να καθορίσει τον τύπο της τελικής αντιολισθηρής στρώσης καθώς και τον τύπο του τροποποιητικού που θα χρησιμοποιηθεί.

Επισημαίνεται ότι ο Ανάδοχος οφείλει να υποβάλλει στην Υπηρεσία προς έγκριση αντιπροσωπευτικά δείγματα από όλα τα υλικά που πρόκειται να χρησιμοποιήσει στη μελέτη σύνθεσης και κατόπιν στην κατασκευή, σύμφωνα με τη διαδικασία που περιγράφεται παρακάτω. Επιπρόσθετα, θα πρέπει να έχει συγκεντρώσει και αποθηκεύσει το σύνολο, ή τουλάχιστον το μεγαλύτερο μέρος των αδρανών, που πρόκειται να χρησιμοποιήσει στο έργο.

Εξυπακούεται ότι πριν από τη διάστρωση της αντιολισθηρής στρώσης, πρέπει να έχει προηγηθεί πλήρης παραλαβή και αποδοχή της ποιότητας των υποκείμενων ασφαλτικών στρώσεων

5.2. ΤΕΧΝΙΚΕΣ ΟΔΗΓΙΕΣ ΓΙΑ ΤΗΝ ΚΑΤΑΣΚΕΥΗ ΑΝΤΙΟΛΙΣΘΗΡΟΥ ΤΑΠΗΤΑ ΚΥΚΛΟΦΟΡΙΑΣ ΠΑΧΟΥΣ 4 εκ. ΜΕ ΧΡΗΣΗ ΧΗΜΙΚΩΝ ΤΡΟΠΟΠΟΙΗΤΙΚΩΝ

5.2.1 Υλικά κατασκευής

5.2.1.1 Είδος του χημικού πολυμερούς προσθέτου

Για την κατασκευή του αντιολισθηρού τάπητα κυκλοφορίας πάχους 4 cm, θα χρησιμοποιηθεί ασφαλτόμιγμα τροποποιημένο με πλαστομερές χημικό πρόσθετο (τύπου EVA ή αναλόγου).

5.2.1.2 Αναλογίες των υλικών κατασκευής

Για τον αντιολισθηρό τάπητα κυκλοφορίας πάχους 4 cm, οι αναλογίες των αδρανών υλικών κατασκευής του ασφαλτομίγματος θα είναι σύμφωνα με τις τεχνικές οδηγίες του άρθρου ΣΤ-4

Το βέλτιστο ποσοστό του χημικού προσθέτου στην άσφαλο βρίσκεται συνήθως μεταξύ των ορίων 4 % έως 6 % κ. β. τροποποιημένου ασφαλτικού συνδετικού. Δηλαδή, κατά την ανάμιξη χρησιμοποιείται 4 % χημικό πρόσθετο και 96 % συμβατική άσφαλος, αντίστοιχα 6 % χημικό πρόσθετο και 94 % συμβατική άσφαλος.

Οι ακριβείς αναλογίες των υλικών που θα χρησιμοποιηθούν (αδρανή, άσφαλος, χημικό πρόσθετο), καθορίζονται από τη μελέτη σύνθεσης. Σε αυτή ελέγχονται 2 – 3 διαφορετικά ποσοστά χημικού προσθέτου στην άσφαλο.

5.2.1.3 Μηχανικές ιδιότητες των αδρανών

Οι απαιτήσεις για τις μηχανικές ιδιότητες των αδρανών αφορούν κυρίως στα παρακάτω:

- Δείκτης αντίστασης σε στίλβωση PSV (Polished Stone Value), σύμφωνα με τη δοκιμή BS 812.
- Δείκτης αντίστασης σε απότριψη AAV (Aggregate Abrasion Value), σύμφωνα με τη δοκιμή BS 812.
- Αντίσταση σε τριβή και κρούση κατά Los Angeles, σύμφωνα με τη δοκιμή ASTM C131.

Λεπτομέρειες για τα απαιτούμενα χαρακτηριστικά των αδρανών περιγράφονται στο άρθρο ΣΤ-4 της παρούσας ΤΣΥ.

5.2.1.4 Τύπος ασφαλτικού συνδετικού

Ο τύπος της συμβατικής ασφάλτου που θα χρησιμοποιηθεί για τη μελέτη σύνθεσης θα είναι 80/100. Μπορεί να χρησιμοποιηθεί και ο τύπος 50/70, εφόσον αποδειχθεί ότι συνεισφέρει σε βελτιωμένη συμπεριφορά του προς διάστρωση ασφαλτομίγματος, βάσει των εργαστηριακών στοιχείων, που θα ελεγχθούν πριν την υποβολή της μελέτης σύνθεσης προς έγκριση.

5.2.2 Μελέτη σύνθεσης του ασφαλτομίγματος

5.2.2.1 Ασφαλτικό συνδετικό

Οι δοκιμές αφορούν στον προσδιορισμό των χαρακτηριστικών τόσο της συμβατικής, όσο και της τροποποιημένης ασφάλτου.

α) Δοκιμές στη συμβατική ασφαλτο

ΔΟΚΙΜΗ	ΜΕΘΟΔΟΣ	ΠΑΡΑΤΗΡΗΣΕΙΣ
Διείσδυση (Penetration)	ASTM D 5	Όρια ανάλογα με τον τύπο της ασφάλτου
Μάλθωση (Softening Point)	ASTM D 36	Όρια ανάλογα με τον τύπο της ασφάλτου

β) Δοκιμές στην τροποποιημένη ασφαλτο

Οι δοκιμές στην τροποποιημένη ασφαλτο περιγράφονται αναλυτικά παρακάτω. Σημειώνεται, ότι τα όρια θα προκύψουν από την εκάστοτε εφαρμοζόμενη μέθοδο δοκιμής, με βάση την αντίστοιχη τιμή αναφοράς που εξάγεται κατά τη διαδικασία της μελέτης σύνθεσης. Οι τιμές αναφοράς εξαρτώνται από τον τύπο της ασφάλτου, καθώς και από τα χαρακτηριστικά και το ποσοστό του προσθέτου.

Τροποποιημένη ασφαλτος με πλαστομερές πρόσθετο τύπου EVA

ΔΟΚΙΜΗ	ΜΕΘΟΔΟΣ	ΠΑΡΑΤΗΡΗΣΕΙΣ
Διείσδυση (Penetration)	ASTM D 5	Στους 25 °C (100 g, 5 s)
Μάλθωση (Softening Point)	ASTM D 36	
Ιξώδες (Viscosity)	ASTM D 2170	Στους 135 °C
Σημείο θραύσης κατά Fraass	NF T 66-028	Συγκριτική δοκιμή
Rolling Thin-Film Oven Test (RTFOT)	ASTM D 2872	Απώλεια (Loss): max 1 %
Thin-Film Oven Test (TFOT) (*)	ASTM D 1754	Απώλεια (Loss): max 1 %
Διείσδυση (Penetration) (*)	ASTM D 5	Στους 4 °C (200 g, 60 s)
Θερμοκρασία ανάφλεξης (Flash Point) (**)	ASTM D 92	Min 218 °C
Διαλυτότητα σε τριχλωροαιθυλένιο (TCE) (**)	ASTM D 2042	Min 99 %
Δοκιμή διαχωρισμού (Separation) (***)	ASTM D 5841	135 °C (15 - 18 h) Ποιοτικός έλεγχος συμβατότητας του προσθέτου με την ασφαλτο
Δείκτης MI (Melting Index)	ASTM 1238	Συγκριτική αξιολόγηση

(*) Δοκιμή που βοηθά στην καλύτερη επιλογή του προσθέτου και του ποσοστού του στην ασφαλτο

(**) Μπορεί να ληφθούν υπόψη τα στοιχεία που θα προσκομίσει ο προμηθευτής του προσθέτου

(***) Απαραίτητη μόνο σε περίπτωση αποθήκευσης της τροποποιημένης ασφάλτου

5.2.2.2 Ασφαλτόμιγμα

α) Βασική μέθοδος

Ακολουθείται η μέθοδος Marshall. Τα όρια των χαρακτηριστικών του ασφαλτομίγματος κατά τη μέθοδο της ευστάθειας (Marshall – ASTM D 1559) πρέπει να είναι σύμφωνα με τα αναφερόμενα στις τεχνικές οδηγίες του άρθρου ΣΤ-4 της παρούσας ΤΣΥ. Αναφορικά με το ποσοστό των κενών, καλό είναι να μην υπερβαίνει το 11 % (δοκίμια Marshall με 50 κτύπους ανά πλευρά). Βελτιστοποίηση της σύνθεσης γίνεται με βάση τα αποτελέσματα των εργαστηριακών δοκιμών προσδιορισμού των χαρακτηριστικών του ασφαλτομίγματος, που περιγράφονται παρακάτω.

β) Μέθοδοι προσδιορισμού των μηχανικών χαρακτηριστικών του ασφαλτομίγματος

ΔΟΚΙΜΗ	ΜΕΘΟΔΟΣ	ΠΑΡΑΤΗΡΗΣΕΙΣ
Έμμεσος προσδιορισμός του μέτρου δυσκαμψίας (Indirect Tensile Stiffness Modulus: ITSM)	BS DD 213:1993/1	Μέτρο δυσκαμψίας (Συγκριτικές δοκιμές)
Δοκιμή επαναλαμβανόμενης φόρτισης (Repeated Load Axial Test: RLAT)	BS DD 185:1993	Χαρακτηριστικά μόνιμης παραμόρφωσης (Συγκριτικές δοκιμές)

Έμμεσος προσδιορισμός της αντοχής σε εφελκυσμό (Indirect Tensile Strength: ITS)	prEN12697-23	(*)
Αντοχή σε θλίψη (Compressive Strength)	ASTM D 1074	(*)
Αντίσταση σε τροχοαυλάκωση (Wheel Tracking Test), ή ανάλογη δοκιμή		(60 °C) Ενδεικτικά: < 5 % για 30000 κύκλους
Δοκιμή απώλειας βάρους δοκιμίου (Cantabrian abrasion test)	prEN 12697-17	(Συγκριτικές δοκιμές)

(*) Δοκιμή που βοηθά στη βελτιστοποίηση του μίγματος

Εκτός από τους αναφερόμενους κανονισμούς εκτέλεσης των εργαστηριακών δοκιμών για τη μελέτη σύνθεσης, μπορούν να χρησιμοποιηθούν και αντίστοιχοι κανονισμοί άλλων χωρών. Τέτοιοι αποδεκτοί κανονισμοί (εκτός από τους Αμερικανικούς ASTM) είναι οι Γαλλικοί (NF), οι Αγγλικοί (BS) και οι Γερμανικοί (DIN / FGSV), ή ενδεχομένως οι αντίστοιχοι (εφόσον είναι σε ισχύ) Ευρωκώδικες (CEN / EN).

5.2.3 Ενδιάμεσο στάδιο πριν την παραγωγή του ασφαλτομίγματος

Η μελέτη σύνθεσης προσκομίζεται από τον ανάδοχο για έλεγχο και έγκρισή από την Υπηρεσία, ώστε να προκύψει η οριστικοποίηση των αναλογιών των υλικών παραγωγής του ασφαλτομίγματος.

Τα στοιχεία της εγκεκριμένης μελέτης σύνθεσης θα διαβιβαστούν από την Υπηρεσία σε ανεξάρτητο πραγματογνώμονα της επιλογής της. Ο ανάδοχος θα προσκομίσει τα υλικά, τα οποία χρησιμοποιήθηκαν κατά την υλοποίηση της μελέτης σύνθεσης -και τα οποία ταυτίζονται με αυτά που θα χρησιμοποιηθούν για την κατασκευή της στρώσης- στον ανεξάρτητο πραγματογνώμονα για την πραγματοποίηση δοκιμών προσδιορισμού των μηχανικών χαρακτηριστικών του ασφαλτομίγματος με τη δοκιμή επαναλαμβανόμενης μονοαξονικής θλίψης (Indirect Tensile Strength – ASTM D 4123). Τα αποτελέσματα των δοκιμών θα αποτελέσουν τα όρια για τον έλεγχο της παραγωγής του τροποποιημένου ασφαλτομίγματος. Τα μηχανικά χαρακτηριστικά που θα ελεγχθούν, θα είναι:

- Η δυσκαμψία σε θερμοκρασία εργαστηρίου (20 – 25 °C) και σε θερμοκρασία 40°C.
- Τα χαρακτηριστικά μόνιμης παραμόρφωσης σε θερμοκρασία 40°C.

5.2.4 Κατασκευή

5.2.4.1 Παραγωγή του ασφαλτομίγματος

Τα βελτιωμένα με χημικά πολυμερή πρόσθετα ασφαλτομίγματα παράγονται στις ίδιες εγκαταστάσεις με τα συνήθη (συμβατικά) ασφαλτομίγματα. Η προσθήκη του χημικού προσθέτου (τύπου EVA ή αναλόγου) θα γίνεται με προανάμιξη του προσθέτου με την άσφαλτο.

Η προανάμιξη του προσθέτου στην άσφαλτο θα γίνεται με ευθύνη του προμηθευτή του προσθέτου και του Αναδόχου σε σύστημα που θα μεταφερθεί επί τόπου στην εγκατάσταση παραγωγής του ασφαλτομίγματος. Έτσι θα ελαχιστοποιηθεί ο κίνδυνος διαχωρισμού του προσθέτου από το ασφαλτικό συνδετικό. Απαιτείται επίσης η ύπαρξη μιας επί πλέον δεξαμενής -κατάλληλης για την επάρκεια κάλυψης κατ' ελάχιστον της μέγιστης ημερήσιας παραγωγής- για την αποθήκευση της τροποποιημένης ασφάλτου στην εγκατάσταση παραγωγής του ασφαλτομίγματος, ακολουθώντας πάντοτε τις οδηγίες του προμηθευτή. Οι οδηγίες αυτές αφορούν κυρίως στον τρόπο διατήρησης εν θερμώ της τροποποιημένης με χημικά πολυμερή πρόσθετα ασφάλτου (π.χ. απαιτούμενη θερμοκρασία, περιοδική ελαφρά ανάμιξη είτε με κατάλληλο μηχανικό αναδευτήρα, είτε με ανακυκλωτή).

Επιπλέον, ο προμηθευτής του τροποποιητικού ή της τροποποιημένης ασφάλτου πρέπει να προσκομίσει τα τεχνικά χαρακτηριστικά της, τα βασικότερα από τα οποία είναι η διεύθυνση και η μάλθωση, ή και άλλα δευτερεύοντα στοιχεία όπως η ολκιμότητα, το ιξώδες, η πυκνότητα, η θερμοκρασία ανάφλεξης, η διαλυτότητα σε οργανικούς διαλύτες, το σημείο θραύσης κατά Frass, κατ' ελάχιστον πάντως, τα αναφερόμενα στην παράγραφο 5.2.2.1 (β) της παρούσας. Τα χαρακτηριστικά αυτά θα ελεγχθούν κατά τη διαδικασία της μελέτης σύνθεσης.

Άλλα χρήσιμα στοιχεία, που εξαρτώνται από την τελική επιλογή τροποποιητικού, είναι οι θερμοκρασίες άντλησης και ανάμιξης της τροποποιημένης ασφάλτου, καθώς και οι συσυσταμένες θερμοκρασίες (μέγιστη, ελάχιστη) διάστρωσης του ασφαλτομίγματος. Οι θερμοκρασίες αυτές πρέπει να είναι κατά κανόνα 10 – 15 οC μεγαλύτερες από τις αντίστοιχες θερμοκρασίες των συμβατικών ασφάλτων ή ασφαλτομιγμάτων. Η θερμοκρασία περιβάλλοντος πρέπει να είναι κατά 5 οC ανώτερη των προβλεπόμενων κατά τη διάστρωση

συμβατικών ασφαλτομιγμάτων. Δεν πρέπει να γίνεται διάστρωση, όταν η θερμοκρασία περιβάλλοντος είναι κατώτερη των 15 οC, επιθυμητό είναι δε, η θερμοκρασία να μην είναι κατώτερη των 20 οC. Σε περίπτωση ανάγκης διάστρωσης σε χαμηλότερες θερμοκρασίες (10οC T<15 οC) απαιτείται ειδική έγκριση της Επίβλεψης. Ιδιαίτερα σημαντική είναι επίσης η εγγύηση που πρέπει να δώσει ο προμηθευτής της τροποποιημένης ασφάλτου, για τη σταθερότητά της κατά τη μεταφορά και την αποθήκευσή της (storage stability). Για το σκοπό αυτό, πρέπει να προσκομίσει πρόγραμμα διασφάλισης ποιότητας (Quality plan) και σχετικά πιστοποιητικά ISO όποιου τύπου κριθεί σκόπιμο από την Υπηρεσία και τους ανεξάρτητους συμβούλους της, σύμφωνα με το τελικά χρησιμοποιούμενο τροποποιητικό υλικό.

Η μέγιστη θερμοκρασία παραγωγής του ασφαλτομίγματος καθορίζεται από την Υπηρεσία, σύμφωνα και με τις οδηγίες του προμηθευτή του τελικά επιλεγόμενου προσθέτου. Ενδεικτικά, αναφέρεται ως θερμοκρασία ανάμιξης της τροποποιημένης ασφάλτου περί τους 170 οC, (ή θερμοκρασία, κατά την οποία θα έχει ιξώδες 150 – 190 CSt), ενώ η θερμοκρασία άντλησής της από τη δεξαμενή θα είναι κατά 5 – 10 οC μεγαλύτερη. Η θερμοκρασία των αδρανών δεν θα πρέπει να είναι πλέον των 5 οC κατώτερη από τη θερμοκρασία ανάμιξης της τροποποιημένης ασφάλτου

Ενημερωτικά αναφέρεται ότι, η χρήση του πλαστομερούς χημικού προσθέτου μπορεί να γίνεται και με προσθήκη απ' ευθείας στην εγκατάσταση παραγωγής του ασφαλτομίγματος. Η μέθοδος αυτή εφαρμόζεται, και για λόγους εργασιμότητας των υλικών, μόνο όταν χρησιμοποιούνται ειδικά χημικά πλαστομερή πρόσθετα (τύπου EVA ή αναλόγου). Τα πολυμερή αυτά πρέπει να έχουν επαρκή δείκτη MI (Melting Index) κατά ASTM 1238. Το χαρακτηριστικό αυτό θα αξιολογείται στο πλαίσιο της διαδικασίας της μελέτης σύνθεσης. Επιπλέον, όπου αυτό κριθεί σκόπιμο, θα απαιτούνται από την Υπηρεσία τα σχετικά πιστοποιητικά ISO.

Η προσθήκη στον κάδο βίαιης ανάμιξης του συγκροτήματος παραγωγής του ασφαλτομίγματος (στην ακριβή ποσότητα που καθορίστηκε κατά τη μελέτη σύνθεσης), θα γίνεται με αυτόματους μηχανικούς δοσομετρητές. Οι δοσομετρητές θα ελέγχονται περιοδικά (ανά 3 ημέρες παραγωγής τροποποιημένου ασφαλτομίγματος) για την ακρίβεια της παροχής του προσθέτου.

Το χρονικό σημείο εισόδου του προσθέτου είναι μετά την είσοδο του 50 % περίπου του ασφαλτικού συνδετικού. Η προσθήκη θα γίνεται με ομαλό ρυθμό και θα ολοκληρώνεται σε χρονικό διάστημα 5 – 10 sec. Ο συνολικός χρόνος ανάμιξης επιμηκύνεται κατά 15 sec περίπου.

Πάντως για την διασφάλιση και τον έλεγχο της ποιότητας του τελικού προϊόντος, η προσθήκη στον κάδο βίαιης ανάμιξης του συγκροτήματος παραγωγής του ασφαλτομίγματος ΔΕΝ ΕΠΙΤΡΕΠΕΤΑΙ, εκτός εάν η Υπηρεσία αποφασίσει διαφορετικά.

5.2.4.2 Δοκιμαστική παραγωγή ασφαλτομίγματος

Πριν από την κατασκευή, επιβάλλεται η δοκιμαστική παραγωγή του ασφαλτομίγματος.

Οι συμβατικές δοκιμές, θα γίνουν από το εργαστήριο της Υπηρεσίας, και θα περιλαμβάνουν τις παραμέτρους της σύνθεσης του υλικού (ποσοστό ασφάλτου, κοκκομετρική διαβάθμιση αδρανών).

Με την παρουσία εκπροσώπου του ανεξάρτητου πραγματογνώμονα, θα ληφθούν δείγματα από τη δοκιμαστική παραγωγή, τα οποία θα ελεγχθούν σύμφωνα με τα αναφερόμενα στην παράγραφο 5.2.3. Τα αποτελέσματα των εξειδικευμένων αυτών δοκιμών, που αφορούν στον προσδιορισμό των μηχανικών χαρακτηριστικών του υλικού (δυσκαμψία, χαρακτηριστικά μόνιμης παραμόρφωσης), δεν πρέπει να υπολείπονται από τα αντίστοιχα της εγκεκριμένης μελέτης σύνθεσης περισσότερο από 5 %.

Τα αποτελέσματα όλων των εργαστηριακών δοκιμών θα συγκριθούν με τα αντίστοιχα της μελέτης σύνθεσης και είτε θα γίνει αποδοχή του υλικού, είτε θα γίνουν οι κατάλληλες διορθωτικές παρεμβάσεις στη διαδικασία της παραγωγής του ασφαλτομίγματος.

5.2.4.3 Δοκιμαστική διάστρωση

Δέκα τουλάχιστον ημέρες πριν από την έναρξη των εργασιών διάστρωσης, θα κατασκευαστεί δοκιμαστικό τμήμα μήκους τουλάχιστον 100 m, σε πλάτος μίας λωρίδας κυκλοφορίας. Έτσι, θα διαπιστωθεί και θα ελεγχθεί η δυνατότητα κατασκευής του έργου και θα μπορέσουν να αντιμετωπιστούν πιθανά προβλήματα. Η θερμοκρασία διάστρωσης θα οριστεί από την Υπηρεσία, σύμφωνα και με τις οδηγίες του προμηθευτή του χημικού προσθέτου. Ενδεικτικά, αναφέρεται θερμοκρασία διάστρωσης 140 – 155 οC (ή θερμοκρασία, κατά την οποία η τροποποιημένη άσφαλτος θα έχει ιξώδες 250 – 310 CSt).

Θα ληφθούν δείγματα του ασφαλτομίγματος της διάστρωσης, καθώς και πυρήνες από την

έτοιμη στρώση.

Οι συμβατικές δοκιμές, θα γίνουν από το εργαστήριο της Υπηρεσίας και θα περιλαμβάνουν τις παραμέτρους της σύνθεσης του υλικού (ποσοστό ασφάλτου, κοκκομετρική διαβάθμιση αδρανών).

Θα διεξαχθούν επίσης και οι συνήθεις έλεγχοι της ασφαλτικής στρώσης (έλεγχος στάθμης, ομαλότητας, πάχους στρώσης, ποσοστού κενών, βαθμού συμπίκνωσης και επιφανειακής υφής).

5.2.4.4 Συμπύκνωση

Ακολουθείται η συνήθης διαδικασία της συμπύκνωσης αμέσως μετά τη διάστρωση, με θερμοκρασία ασφαλτομίγματος που καθορίζεται από το είδος του τροποποιητικού και τις σχετικές οδηγίες του προμηθευτή του προσθέτου. Η ελάχιστη θερμοκρασία των ασφαλτικών στρώσεων κατά το πέρας των εργασιών συμπύκνωσης δεν επιτρέπεται να υπολείπεται των 110 οC.

5.2.5 Ποιοτικός έλεγχος

Οι απαιτούμενες δοκιμές ποιοτικών ελέγχων και η συχνότητα εφαρμογής τους παρατίθενται παρακάτω:

α) Τροποποιημένη άσφαλτος

ΔΟΚΙΜΗ	ΜΕΘΟΔΟΣ	ΠΑΡΑΤΗΡΗΣΕΙΣ
Διείσδυση (Penetration) στους 25 °C	ASTM D 5	2 την ημέρα
Μάλθωση (Softening Point)	ASTM D 36	2 την ημέρα
Ιξώδες (Viscosity) στους 135 °C	ASTM D 2170	2 την ημέρα
Σημείο θραύσης κατά Fraass	NF T 66-028	κάθε 300 ton

Η λήψη δειγμάτων από την άσφαλτο θα γίνεται στην εγκατάσταση παραγωγής του ασφαλτομίγματος. Οι έλεγχοι θα πραγματοποιηθούν κατόπιν των σχετικών συστάσεων, οι οποίες θα προκύψουν από τη μελέτη σύνθεσης.

β) Τροποποιημένο ασφαλτόμιγμα (έλεγχος παραγωγής)

ΔΟΚΙΜΗ	ΜΕΘΟΔΟΣ	ΠΑΡΑΤΗΡΗΣΕΙΣ
Παρασκευή δοκιμών Marshall: ποσοστό κενών, έλεγχος χαρακτηριστικών Marshall	ASTM D 1559	4 δοκίμια την ημέρα ή ανά 1000 ton μίγματος
Εκχύλιση ασφαλτομίγματος (Extraction): ποσοστό ασφάλτου, κοκκομετρική διαβάθμιση αδρανών	ASTM D 2172	Min 3 την ημέρα

Σε περίπτωση προσθήκης του προσθέτου απ' ευθείας στην εγκατάσταση παραγωγής του ασφαλτομίγματος, οι έλεγχοι της τροποποιημένης ασφάλτου δεν εφαρμόζονται. Γίνονται μόνο οι έλεγχοι παραγωγής του τροποποιημένου ασφαλτομίγματος, οπότε κατά την εκχύλιση του γίνεται και ο έλεγχος της διαλυτότητας του προσθέτου στην άσφαλτο (δεν πρέπει να διακρίνονται στα στεγνά αδρανή αδιάλυτοι κόκκοι του προσθέτου).

5.2.5.1 Έλεγχοι των υλικών κατασκευής

Εκτός από τα προαναφερθέντα, ισχύουν τα αναφερόμενα στις τεχνικές οδηγίες του άρθρου ΣΤ-4 της παρούσας ΤΣΥ και οι γενικές αρχές που εφαρμόζονται για τα συνήθη ασφαλτομίγματα.

5.2.5.2 Έλεγχοι και απαιτήσεις για την τελική στρώση

Μετά την τελική συμπύκνωση, ακολουθούν οι συνήθεις έλεγχοι της ασφαλτικής στρώσης (στάθμης, ομαλότητας, πάχους στρώσης, ποσοστού κενών, βαθμού συμπίκνωσης και επιφανειακής υφής) για να διαπιστωθεί, εάν και κατά πόσον ανταποκρίνεται στις απαιτήσεις που περιλαμβάνει η σύμβαση του έργου. Οι έλεγχοι θα πραγματοποιούνται με βάση τις συστάσεις που αναφέρονται στο άρθρο ΣΤ-4 της παρούσας ΤΣΥ.

Ιδιαίτερα, ως προς την ομαλότητα, θα ακολουθηθούν τα παρακάτω.

- Παράλληλα στον άξονα της οδού, οι κυματισμοί ή άλλες τοπικές ανωμαλίες δεν πρέπει να υπερβαίνουν τα 5 mm. Η μέτρηση θα γίνεται με 4μετρο πήχη στο μέσον της λωρίδας.
- Εγκάρσια στον άξονα της οδού, οι κυματισμοί ή άλλες τοπικές ανωμαλίες δεν πρέπει να υπερβαίνουν τα 3 mm. Η μέτρηση θα γίνεται με 3μετρο πήχη σε διατομές που θα απέχουν μεταξύ τους το πολύ 10 μ.

Η επιφάνεια του αντιολισθηρού τάπητα πρέπει να έχει βαθμό επιπεδότητας IRI 1.1. Η μέτρηση θα γίνεται με ομαλόμετρο / προφιλόμετρο τύπου Laser ή αναλόγου. Σε περίπτωση αδυναμίας εφαρμογής του παραπάνω τύπου ομαλομέτρου, η μέτρηση θα γίνεται με άλλου τύπου ομαλόμετρο, βάσει των συστάσεων που αναφέρονται στο άρθρο ΣΤ-4 της παρούσας ΤΣΥ.

6.1 ΓΕΝΙΚΑ**6.1.1 Περιγραφή**

Η λεπτή αντιολισθηρή στρώση (ή λεπτή επιφανειακή στρώση) είναι μια στρώση πάχους 25mm περίπου από θερμό ασφαλτόμιγμα με πολύ καλά επιφανειακά χαρακτηριστικά.

Το ασφαλτόμιγμα που χρησιμοποιείται για την κατασκευή της λεπτής αντιολισθηρής στρώσης είναι ασφαλτόμιγμα μη συνεχούς κοκκομετρικής διαβάθμισης από αδρανή για αντιολισθηρές στρώσεις και τροποποιημένη ή κοινή άσφαλτο και το οποίο παράγεται και διαστρώνεται 'εν θερμώ' με συνήθη μηχανήματα παραγωγής και διάστρωσης θερμών ασφαλτικών μιγμάτων.

6.1.2 Εφαρμογές και συνθήκες χρήσης

Η λεπτή αντιολισθηρή στρώση εφαρμόζεται σε νέα ή παλιά οδοστρώματα. Η υποκείμενη στρώση, στην περίπτωση νέου οδοστρώματος πρέπει να είναι ομαλή και σύμφωνη με τις απαιτήσεις περί ομαλότητας του άρθρου ΣΤ-4 της παρούσας ΤΣΥ. Όταν διαστρώνεται σε παλιό οδόστρωμα, η υποκείμενη στρώση δεν πρέπει να είναι ρηγματωμένη και οι ανωμαλίες δεν πρέπει να υπερβαίνουν τα 10mm, μετρούμενες με τον 3μετρο ευθύγραμμο πήχυ. Επίσης, η παλιά επιφάνεια δεν θα πρέπει να παρουσιάζει εξίδρωση ασφάλτου, λακούβες και οποιαδήποτε άλλη επιφανειακή κάκωση. Σε κάθε περίπτωση η υποκείμενη στρώση δεν πρέπει να υπόκειται σε τροχοαυλάκωση.

Δεδομένου ότι η λεπτή επιφανειακή στρώση είναι διαπερατή, η υποκείμενη στρώση θα πρέπει να είναι κατασκευασμένη από πυκνής υφής ασφαλτόμιγμα όπως το ασφαλτικό σκυρόδεμα κλειστού τύπου.

6.2 ΥΛΙΚΑ**6.2.1 Αδρανή υλικά**

Τα χονδρόκοκκα και λεπτόκοκκα αδρανή πρέπει να είναι 100% θραυστά υλικά από τα ίδια μητρικά πετρώματα. Η παιπάλη μπορεί να είναι είτε από τα ίδια πετρώματα ή από άλλη κατάλληλη πηγή. Η χρήση φυσικών θραυστών αμμοχάλικων απαγορεύεται.

6.2.1.1 Χονδρόκοκκα αδρανή

Τα χονδρόκοκκα αδρανή πρέπει να είναι μονόκοκκα, ονομαστικού μεγέθους 6,3/10mm και η διαβάθμισή τους εντός των ορίων που δίνονται στον Πίνακα 1.

6.2.1.2 Λεπτόκοκκα αδρανή

Τα λεπτόκοκκα αδρανή θα είναι μεγέθους 0/2mm και η διαβάθμισή τους εντός των ορίων που δίνονται στον Πίνακα 2.

Πίνακας 1 Όρια κοκκομετρικής διαβάθμισης χονδρόκοκκων αδρανών

Μέγεθος κοσκίνου	Διερχόμενο ποσοστό (%)
14mm	100
10mm	99 – 85
8mm	37 – 62
6,3mm	1 – 15
4mm	0 – 5
0,5mm	0 – 2

Πίνακας 2 Όρια κοκκομετρικής διαβάθμισης λεπτόκοκκων αδρανών

Μέγεθος κοσκίνου	Διερχόμενο ποσοστό (%)
4mm	100
2mm	99 – 85
0,5mm	40 – 60
0,063mm	11 – 16

6.2.1.3 Παιπάλη

Η παιπάλη, υλικό που διέρχεται από το κόσκινο 0,063mm και προστίθεται, εάν απαιτηθεί, στο μίγμα των αδρανών για την ικανοποίηση των απαιτήσεων της διαβάθμισης του μίγματος των αδρανών, θα είναι από το ίδιο πέτρωμα ή από θραυστό ασβεστόλιθο ή από άλλο κατάλληλο πέτρωμα. Μπορεί επίσης να χρησιμοποιηθεί ως παιπάλη και η υδράσβεστος, ή το οξείδιο του ασβεστίου (CaO), ή το τσιμέντο Portland. Στην περίπτωση που χρησιμοποιηθεί οξείδιο του ασβεστίου το προστιθέμενο ποσοστό δεν θα πρέπει να υπερβαίνει το 1% του βάρους των αδρανών.

Η παιπάλη θα πρέπει να ικανοποιεί τις απαιτήσεις του Πίνακα 3.

Πίνακας 3 Ιδιότητες παιπάλης

Κοκκομετρική διαβάθμιση Παιπάλης

Μέγεθος κοσκίνου/Διερχόμενο ποσοστό (%)
0,5mm/100
0,063mm/70 – 100
Καθαρότητα ⁽¹⁾

Δοκιμή μπλε του μεθυλενίου ⁽²⁾ < 1

(1) Για όλα τα είδη παιπάλης πλην υδρασβέστου, CaO και τσιμέντου Portland

(2) Σύμφωνα με EN 933-9 ή ISSA TB 145

6.2.2 Ασφαλικό συνδετικό υλικό

Το ασφαλικό συνδετικό υλικό θα είναι είτε κοινή ασφαλτος οδοστρωσίας τύπου 50/70 pen είτε τροποποιημένη ασφαλτος με πολυμερή. Ο τύπος της ασφάλτου που θα χρησιμοποιηθεί εξαρτάται κυρίως από τις κλιματολογικές συνθήκες, ιδιαίτερα τη θερμοκρασία, και τον κυκλοφοριακό φόρτο. Για τη διευκόλυνση της απόφασης για το που θα χρησιμοποιηθεί κοινή ή τροποποιημένη ασφαλτος, δίνεται το πρωτόκολλο στον Πίνακα 4.

Πίνακας 4 Πρωτόκολλο επιλογής τύπου ασφάλτου

Αθροιστικός κυκλοφοριακός φόρτος ⁽¹⁾ (ITA)	Μέση ετήσια θερμοκρασία αέρος (°C)	Τύπος ασφάλτου (pen)
< 1x10 ⁷	16 °C	50/70
1x10 ⁷ - 5x10 ⁷	< 13 °C	Τροποποιημένη
	13 °C ή 14 °C	50/70
	15 °C ή 16 °C	Τροποποιημένη
> 5x10 ⁷	13 °C ή μικρότερη έως 16 °C	Τροποποιημένη

1. Εμπορικά οχήματα (δηλ. οχήματα συνολικού βάρους >1.500kg)

2. Κατά κανόνα ορεινές περιοχές με υψόμετρο >750m

Η κοινή ασφαλτος θα ικανοποιεί τις προδιαγραφές ΠΤΠ Α200 και ASTM D946.

Η τροποποιημένη με πολυμερή ασφαλτος θα ικανοποιεί τις προδιαγραφές ASTM D5976-96 (Type I-C ή Type I-D), ή D5841-95 (Type III-C ή Type III-D), ανάλογα με τον τύπο του πολυμερούς που χρησιμοποιείται, ελαστομερές ή πλαστομερές, αντίστοιχα. Η προμήθεια της τροποποιημένης ασφάλτου θα γίνεται σε προ-αναμεμιγμένη μορφή. Ο προμηθευτής θα γνωστοποιεί στην Υπηρεσία την ευστάθεια αποθήκευσης της προ-αναμεμιγμένης τροποποιημένης ασφάλτου.

Εφ' όσον υπάρχει η δυνατότητα επιλογής μεταξύ τροποποιημένης ασφάλτου με πλαστομερές ή ελαστομερές υλικό, συνιστάται η επιλογή της τροποποιημένης ασφάλτου με ελαστομερές.

6.3 ΣΥΝΘΕΣΗ ΜΙΓΜΑΤΟΣ ΛΕΠΤΩΝ ΕΠΙΦΑΝΕΙΑΚΩΝ ΣΤΡΩΣΕΩΝ

6.3.1 Μίγμα αδρανών

Η κοκκομετρική διαβάθμιση του μίγματος των αδρανών για λεπτή επιφανειακή στρώση θα παρουσιάζει ασυνέχεια στην περιοχή των 2mm έως 6,3mm και θα βρίσκεται εντός των ορίων που δίνονται στον Πίνακα 5. Τα όρια της κοκκομετρικής διαβάθμισης που δίνονται στον Πίνακα 5 ισχύουν μόνο αν τα ειδικά βάρη των χονδρόκοκκων και των λεπτόκοκκων αδρανών δεν διαφέρουν περισσότερο από 5%. Εάν η διαφορά είναι μεγαλύτερη η τελική καμπύλη του μίγματος των αδρανών θα πρέπει να διορθώνεται σύμφωνα με τα ειδικά βάρη των αδρανών.

Πίνακας 5 Όρια κοκκομετρικής διαβάθμισης μίγματος αδρανών υλικών

Μέγεθος κοσκίνου	Διερχόμενο ποσοστό (%)
14mm	100
10mm	90 – 99
6,3mm	26 – 36
2mm	21 – 32
0,5mm	12 – 22
0,063mm	5 – 8

6.3.2 Περιεκτικότητα ασφάλτου

Η περιεκτικότητα ασφάλτου του ασφαλτομίγματος θα καθορισθεί από τη σύνθεση του μίγματος και θα πρέπει να είναι εντός των ορίων που δίνονται στον Πίνακα 6.

Πίνακας 6 Συνιστώμενα εύρη τιμών περιεκτικότητας ασφάλτου

Τύπος ασφάλτου	% ασφάλτου κατά βάρος ξηρών αδρανών
Κοινή άσφαλτος	5,5 - 6,2
Τροποποιημένη άσφαλτος	5,7 - 6,4

Οι ποσότητες ασφάλτου του Πίνακα 6 εφαρμόζονται σε αδρανή με 'φυσιολογικά' ειδικά βάρη ($2,65 \text{ g/cm}^3$ έως $2,70 \text{ g/cm}^3$) και απορρόφηση υγρασίας 1%. Η μεγάλη διαφορά στα ειδικά βάρη μερικών αδρανών, καθώς και η σημαντική διαφορά στην απορρόφηση υγρασίας, είναι πιθανόν να οδηγήσουν σε απαιτήσεις περιεκτικότητας ασφάλτου εκτός των τιμών που δίνονται.

Σε περίπτωση που μετά την έγκριση της Υπηρεσίας ήθελε χρησιμοποιηθεί προσθήκη συνθετικών ινών στο μίγμα με κοινή άσφαλτο, το εύρος τιμών περιεκτικότητας της ασφάλτου είναι το ίδιο με αυτό της τροποποιημένης ασφάλτου.

6.3.3 Επιτρεπόμενες αποκλίσεις από τη μελέτη σύνθεσης

Η ομοιομορφία του παραγόμενου ασφαλτομίγματος και η συμφωνία αυτού με τη μελέτη σύνθεσης θα καθορίζεται από το μέσο όρο των τιμών που λαμβάνονται από ελέγχους επί τριών τουλάχιστον δειγμάτων.

Η μέγιστη επιτρεπόμενη απόκλιση της μέσης κοκκομετρικής διαβάθμισης και της μέσης περιεκτικότητας ασφάλτου από τη μελέτη σύνθεσης δίνονται στον Πίνακα 7. Επιπλέον, οι αποκλίσεις για κάθε μεμονωμένο δείγμα δεν πρέπει να υπερβαίνουν τις επιτρεπόμενες αποκλίσεις αυξημένες κατά 20%. Επισημαίνεται ότι η μέση κοκκομετρική διαβάθμιση του μίγματος των αδρανών μετά την εφαρμογή των αποκλίσεων θα πρέπει να συνεχίσει να βρίσκεται εντός των ορίων του Πίνακα 5.

Πίνακας 7 Επιτρεπόμενες αποκλίσεις από τη μελέτη σύνθεσης

Μέγεθος κοσκίνου	Επιτρεπόμενη απόκλιση (%)
14mm	0
10mm	3
6,3mm	3
2mm	3
0,5mm	2
0,063mm	1
Περιεκτικότητα ασφάλτου κ.β. μίγματος	0,3

6.3.4 Ιδιότητες ασφαλτομίγματος

Μετά τον προσδιορισμό της αναλογίας χονδροκόκκων, λεπτόκοκκων αδρανών και παιπάλης έτσι ώστε το τελικό μίγμα των αδρανών να ικανοποιεί τις απαιτήσεις του Πίνακα 5, ακολουθεί ο προσδιορισμός της περιεκτικότητας ασφάλτου. Η βέλτιστη περιεκτικότητα ασφάλτου θα είναι εντός των ορίων που δίνονται στον Πίνακα 6 και τέτοια που το τελικό ασφαλτομίγμα να ικανοποιεί τις απαιτήσεις του Πίνακα 8.

Πίνακας 8 Ιδιότητες ασφαλτομίγματος λεπτής επιφανειακής στρώσης

Ιδιότητα	Τιμή
Συμπύκνωση Marshall (αριθμός κτύπων σε κάθε πλευρά)	50
Ποσοστό κενών ⁽¹⁾	6% - 15%
Λόγος αντοχών από δοκιμή εμβάπτισης ⁽²⁾	> 80%
Φαινόμενο ειδικό βάρος συμπυκνωμένου ασφαλτομίγματος	Επιτευχθείσα τιμή
1. Κατά το ASTM D 3203-94 (AASHTO T 269-97)	
2. Κατά το ASTM D 1075-94 (AASHTO T 167-95), ή AASHTO T 283	

Για τον καθορισμό του ποσοστού των κενών παρασκευάζονται τουλάχιστον τρία δοκίμια Marshall, διαμέτρου 100mm και ύψους περίπου 50mm. Το μέσο ποσοστό κενών από τα τρία ή περισσότερα δοκίμια θα πρέπει να είναι εντός των προδιαγραφόμενων ορίων. Το μέσο ποσοστό κενών από τα δοκίμια μπορεί να αποκλίνει από την μέγιστη ή ελάχιστη τιμή το πολύ κατά 1, άλλως το μίγμα και τα αντίστοιχα δοκίμια θα επαναλαμβάνονται. Επιπλέον, κανένα από τα δοκίμια δεν πρέπει να έχει κενά εκτός του ανώτερου και κατώτερου ορίου που καθορίζεται.

Ο λόγος αντοχών προσδιορίζεται ως η μέση τιμή αντοχής των τριών ή περισσότερων δοκιμίων που ελέγχθηκαν σε ξηρές συνθήκες και των τριών ή περισσότερων δοκιμίων που ελέγχθηκαν μετά την εμβάπτιση σε νερό.

6.4 ΣΥΓΚΡΟΤΗΜΑ ΑΝΑΜΙΞΗΣ

Η παραγωγή του ασφαλτομίγματος για λεπτή επιφανειακή στρώση μπορεί να γίνεται στο ίδιο ασφαλτικό συγκρότημα που χρησιμοποιείται για την παραγωγή του ασφαλτικού σκυροδέματος το οποίο θα πρέπει να ικανοποιεί τις απαιτήσεις που περιγράφονται στις ΠΤΠ Α265 και ASTM D995. Ο χρόνος ανάμιξης, που πιθανόν να πρέπει να διαφοροποιηθεί ελαφρώς θα είναι τέτοιος ώστε να παράγεται κατάλληλο ασφαλτόμικγμα.

Όταν χρησιμοποιείται κοινή άσφαλτος, η θερμοκρασία δεν πρέπει να υπερβεί τους 175 °C στα στάδια αποθήκευσης έως ανάμιξης. Επιπλέον, η θερμοκρασία του ασφαλτομίγματος με άσφαλτο 50/70 pen πρέπει να είναι μεταξύ 145 °C και 175 °C σε κάθε μέρος του ασφαλτικού συγκροτήματος (αναμικτήρα, αποθηκευτικό κάδο, ή επί αυτοκινήτου).

Όταν χρησιμοποιείται τροποποιημένη άσφαλτος, τα παραπάνω όρια θερμοκρασιών πιθανόν να χρειάζεται να τροποποιηθούν. Σε κάθε περίπτωση, ο προμηθευτής της τροποποιημένης ασφάλτου θα καθορίζει όλες τις κρίσιμες θερμοκρασίες.

6.5 ΕΠΙΘΕΩΡΗΣΗ ΑΣΦΑΛΤΙΚΟΥ ΣΥΓΚΡΟΤΗΜΑΤΟΣ

Η Υπηρεσία θα έχει πάντα πρόσβαση σε όλα τα τμήματα του ασφαλτικού συγκροτήματος ώστε να ελέγχουν ότι η παραγωγή του ασφαλτομίγματος είναι καθ' όλα σύμφωνη με τις προδιαγραφές. Επιπλέον, θα παρέχεται εύκολη και ασφαλής πρόσβαση στο συγκρότημα για δειγματοληψία επαρκούς ποσότητας υλικών ή/και μίγματος από οποιοδήποτε σημείο.

6.6 ΜΕΤΑΦΟΡΑ ΜΙΓΜΑΤΟΣ

Η μεταφορά του ασφαλτομίγματος στο έργο γίνεται κατά παρόμοιο τρόπο με αυτόν της μεταφοράς του ασφαλτικού σκυροδέματος.

Το μίγμα πρέπει να προστατεύεται από μολύνσεις και υπερβολική απώλεια θερμοκρασίας κατά τη μεταφορά σε επικαλυμμένα (με κατάλληλο κάλυμμα) φορτηγά. Το δάπεδο και οι πλευρές του φορτηγού πρέπει επίσης να είναι απαλλαγμένα από οποιοδήποτε ξένο σώμα ή προσκολλημένα ασφαλτικά υλικά πριν τη φόρτωση του μίγματος. Για τη διευκόλυνση της εκφόρτωσης του μίγματος μπορεί να γίνεται επάλειψη του δαπέδου και των πλευρών του φορτηγού με ελαφρύ φυτικό έλαιο, ή υγρό σαπούνι ή άλλο μη διαλυτικό υλικό. Όταν χρησιμοποιείται κάποια επάλειψη, πριν τη φόρτωση του υλικού η καρότσα του φορτηγού θα πρέπει να ανυψώνεται στη μέγιστη δυνατή κλίση για να απορρεύσει τυχόν πλεονάζουσα ποσότητα υλικού που χρησιμοποιήθηκε.

6.7 ΚΑΤΑΣΚΕΥΗ

6.7.1 Προετοιμασία επιφανείας

Η υφιστάμενη επιφάνεια θα είναι καθαρή από λάσπες, σκόνες, οργανικά υλικά και άλλα φερτά υλικά. Ο καθαρισμός γίνεται με μεταλλικές βούρτσες, μηχάνημα αναρρόφησης ή άλλο κατάλληλο μέσο. Η επιφάνεια θα πρέπει, επίσης, να είναι στεγνή, ή στη χειρότερη περίπτωση, νοτισμένη αλλά ποτέ υγρή. Στάσιμο νερό επί της επιφανείας που πρόκειται να διαστρωθεί δεν πρέπει να υπάρχει σε καμιά περίπτωση.

Όταν διαστρώνεται η λεπτή επιφανειακή στρώση πάνω σε παλιό οδόστρωμα, είναι πιθανόν, πριν τη διάστρωσή της, να χρειαστεί προετοιμασία της επιφανείας με διάστρωση ισοπεδωτικής στρώσης ή φρεζάρισμα. Οι εργασίες αυτές γίνονται κατά τον συνήθη τρόπο.

Διαγραμμίσεις οδών από θερμοπλαστικά υλικά ή αυτοκόλλητα πλαστικά υλικά πρέπει να απομακρύνονται πριν την εφαρμογή της λεπτής επιφανειακής στρώσης. Η απομάκρυνση των υλικών αυτών θα γίνεται με απόξεση με κατάλληλο μηχάνημα.

Αν, πριν τη διάστρωση της λεπτής επιφανειακής στρώσης, δεν έχουν ανυψωθεί τα καπάκια φρεατίων, θα επισημαίνονται για ανύψωση καθώς επίσης θα επισημαίνονται, θα απομακρύνονται και θα επανατοποθετούνται τα ανακλαστικά στοιχεία της οδού ('μάτια γάτας') μετά την ολοκλήρωση των εργασιών. Τα φρεάτια αποστράγγισης παρά την οδό θα καλύπτονται πριν τη διάστρωση προς αποφυγή πλήρωσης αυτών με ασφαλτόμιγμα.

6.7.2 Συγκολλητική στρώση

Ο ψεκασμός συγκολλητικής στρώσης είναι απαραίτητος σε όλες τις περιπτώσεις. Το υλικό της συγκολλητικής θα είναι ασφαλτικό γαλάκτωμα τύπου KE-1 σύμφωνα με τις προδιαγραφές ΠΤΠ Α-203. Μπορεί επίσης να χρησιμοποιηθεί τροποποιημένο με πολυμερές ασφαλτικό γαλάκτωμα. Η ποσότητα της συγκολλητικής εξαρτάται από το πορώδες και την τραχύτητα της υφιστάμενης επιφάνειας αλλά σε κάθε περίπτωση θα πρέπει να είναι τόση ώστε η ποσότητα υπολείμματος ασφάλτου να κυμαίνεται μεταξύ 250 g/m² και 400 g/m². Η συγκολλητική στρώση πρέπει να αφήνεται για κάποιο σύντομο χρονικό διάστημα έτσι ώστε να διασπασθεί το ασφαλτικό γαλάκτωμα. Ο χρόνος διάσπασης του ασφαλτικού γαλακτώματος εξαρτάται από τις κλιματολογικές συνθήκες που επικρατούν στο έργο και συνήθως πραγματοποιείται μέσα σε λίγα λεπτά. Η συγκολλητική πρέπει πάντα να προστατεύεται από την κυκλοφορία.

6.7.3 Διάστρωση

Το ασφαλτόμιγμα διαστρώνεται με μηχανικούς διαστρωτήρες (finishers) σε θερμοκρασία όχι μικρότερη από 130 οC, αν χρησιμοποιείται άσφαλτος 50/70 pen και όχι μικρότερη από 135 οC, αν χρησιμοποιείται άσφαλτος τροποποιημένη με πολυμερές.

6.7.4 Συμπύκνωση

Η συμπύκνωση αρχίζει μόλις το ασυμπύκνωτο ασφαλτόμιγμα είναι ικανό να δεχθεί το φορτίο του οδοστρωτήρα χωρίς υπερβολική μετατόπιση ή εμφάνιση επιφανειακών ρωγμών. Η

συμπύκνωση θα γίνεται με στατικούς οδοστρωτήρες λείου κυλίνδρου. Αποτελεσματική συμπύκνωση επιτυγχάνεται με οδοστρωτήρα βάρους 8-10 τόνων και 4-6 διελεύσεις. Δονητικοί οδοστρωτήρες σε μη-δονητική κατάσταση μπορούν να χρησιμοποιηθούν εάν είναι δυνατόν να επιτύχουν τουλάχιστον τη συμπύκνωση ενός στατικού οδοστρωτήρα βάρους 8 τόνων.

Η συμπύκνωση πρέπει να ολοκληρώνεται πριν η θερμοκρασία του υλικού πέσει κάτω από 85 οC, όταν χρησιμοποιείται ασφαλτος 50/70 pen, ή κάτω από 95 οC, όταν χρησιμοποιείται τροποποιημένη ασφαλτος. Σημειώνεται ότι η θερμοκρασία μετράται στη μέση του πάχους της στρώσης.

Ο Ανάδοχος θα πρέπει να διαθέτει επαρκή αριθμό κατάλληλων οδοστρωτήρων για την επίτευξη πλήρους συμπύκνωσης πριν την πτώση της θερμοκρασίας του υλικού κάτω από τα επιτρεπόμενα όρια.

6.7.5 Περιορισμοί λόγω καιρού

Το ασφαλτόμιγμα λεπτής ασφαλτικής στρώσης δεν θα διαστρώνεται όταν η θερμοκρασία αέρος είναι μικρότερη των 10οC, ή κατά τη διάρκεια βροχόπτωσης, ή κατά τη διάρκεια ισχυρών ανέμων (6 beaufort ή 22 κόμβων).

6.8 ΠΑΡΟΧΗ ΣΤΟΙΧΕΙΩΝ

Μία τουλάχιστον εβδομάδα πριν την έναρξη των εργασιών ή όποτε απαιτηθούν κατά τη διάρκεια εκτέλεσης των εργασιών, ο Ανάδοχος θα υποβάλλει στην Υπηρεσία όλα τα πιστοποιητικά των εργαστηριακών ελέγχων επί των υλικών που θα χρησιμοποιηθούν (άσφαλο, αδρανή και παιπάλη), τη σύνθεση του ασφαλτομίγματος καθώς και όλες τις απαραίτητες λεπτομέρειες για την εκτέλεση των εργασιών (θερμοκρασία διάστρωσης, είδος οδοστρωτήρα, αριθμό διελεύσεων) μία εβδομάδα πριν την έναρξη των εργασιών ή όποτε ξανά απαιτηθούν κατά τη διάρκεια των εργασιών. Όλοι οι εργαστηριακοί έλεγχοι θα διεξάγονται σε εγκεκριμένα εργαστήρια.

Οι απαιτούμενοι έλεγχοι των υλικών είναι όπως αυτοί που προβλέπονται στην ΠΤΠ Α265.

Οι πληροφορίες που θα περιέχονται στην υποβαλλόμενη μελέτη σύνθεσης του τελικού μίγματος θα περιλαμβάνουν:

- α) Την πηγή των αδρανών και τη διαβάθμιση των χονδρόκοκκων και λεπτόκοκκων αδρανών, την αναλογία χονδρόκοκκων και λεπτόκοκκων αδρανών και παιπάλης και τη διαβάθμιση του τελικού μίγματος των αδρανών.
- β) Τον τύπο του ασφαλτικού συνδετικού υλικού.
- γ) Την περιεκτικότητα της ασφάλτου στο μίγμα, κατά βάρος μίγματος και κατά βάρος ξηρών αδρανών.
- δ) Το ποσοστό κενών στο μίγμα.
- ε) Το λόγο αντοχών από δοκιμή εμβάπτισης.
- στ) Το μέγιστο ειδικό βάρος του ασφαλτομίγματος
- ζ) Το φαινόμενο ειδικό βάρος του ασφαλτομίγματος μετά από συμπύκνωση κατά Marshall (50 κτύποι σε κάθε πλευρά).

6.9 ΕΛΕΓΧΟΣ ΠΟΙΟΤΗΤΑΣ

6.9.1 Έλεγχος ποιότητας υλικών

6.9.1.1 Ασφαλτικά υλικά

Οι απαιτούμενοι έλεγχοι για την ποιότητα και την καταλληλότητα των ασφαλτικών υλικών είναι όπως αυτοί που προβλέπονται από την ΠΤΠ Α-200 και ASTM D 946, για την κοινή άσφαλτο και από τις προδιαγραφές ASTM D-5976 ή ASTM D5841, για την τροποποιημένη με πολυμερή άσφαλτο.

Η δειγματοληψία θα γίνεται στο ασφαλτικό συγκρότημα σύμφωνα με την προδιαγραφή ASTM D 140.

Η συχνότητα δειγματοληψίας είτε για την κοινή είτε για την τροποποιημένη άσφαλτο θα είναι δύο δείγματα ανά βυτίο μεταφοράς ασφαλτικού υλικού. Το ένα δείγμα είναι για τη διεξαγωγή των ελέγχων και το άλλο χρησιμοποιείται ως αντιδείγμα.

Η Υπηρεσία μπορεί, εάν τα αποτελέσματα των πρώτων ελέγχων είναι ικανοποιητικά, να μειώσει τους ελέγχους που προβλέπονται στο ελάχιστο, οι οποίοι είναι:

Για την κοινή άσφαλτο:

- α) Εισδυτικότητα, και
- β) Σημείο μάλθωσης

Για την τροποποιημένη με ελαστομερή άσφαλτο:

- α) Εισδυτικότητα στους 25 °C,
- β) Έλεγχος διαχωρισμού (ευστάθειας αποθήκευσης), και
- γ) Ελαστική επαναφορά, μετά από παρατεταμένη θέρμανση (RTFOT).

Για την τροποποιημένη με πλαστομερή άσφαλτο:

- α) Εισδυτικότητα στους 25 °C,
- β) Σημείο μάλθωσης, και
- γ) Έλεγχος διαχωρισμού (ευστάθειας αποθήκευσης).

6.9.1.2 Αδρανή υλικά

Οι απαιτούμενοι έλεγχοι για την ποιότητα και καταλληλότητα των αδρανών υλικών δίνονται στον Πίνακα 9. Οι έλεγχοι γίνονται σύμφωνα με τις προδιαγραφές που επίσης δίνονται στον Πίνακα 9. Τα αποτελέσματα που λαμβάνονται θα πρέπει να είναι σύμφωνα με τις αντίστοιχες τιμές που υποβάλλονται από τον Εργολάβο.

Πίνακας 9 Απαιτούμενοι έλεγχοι αδρανών

Έλεγχος	Χαρακτηρισμός ελέγχου	Δειγματοληψία από	Ελάχιστη συχνότητα δειγματοληψίας
	Για τα χονδρόκοκκα αδρανή		
PSV	BS 812/Part 114:1989,	Λατομείο/Έργο	Βλέπε σημ. (1)

	ή prEN 1097-8		
AAV (προαιρετικά) ⁽²⁾	BS 812/Part 113:1990	Λατομείο/Έργο	Βλέπε σημ. (1)
Los Angeles	EN 1097-2, ή AASHTO T 96	Λατομείο/Έργο	Βλέπε σημ. (1)
Micro-Deval	EN 1097-1, ή NF P 18-572	Λατομείο/Έργο	Βλέπε σημ. (1)
Δείκτης πλακοειδούς	EN 933-3, ή BS 812/Part 105	Λατομείο/Έργο	Βλέπε σημ. (1)
Υγεία	EN 1367-2, ή AASHTO T104	Λατομείο/Έργο	Μία φορά ⁽³⁾
Ειδικό βάρος και απορ. Υγρασίας	AASHTO T 85, ή prEN 1097-6	Έργο	Βλέπε σημ. (1)
Κοκκομετρική ανάλυση	EN 933-1, ή AASHTO T 27 & AASHTO T 11	Έργο	2 ημερησίως
Για τα λεπτόκοκκα αδρανή			
Ειδικό βάρος και απορ. Υγρασίας	AASHTO T 84, ή prEN 1097-6	Έργο	Βλέπε σημ. (1)
Μπλε του μεθυλενίου	EN 933-9, ή ISSA TB 145	Έργο	Βλέπε σημ. (1)
Ισοδύναμο άμμου ⁽⁴⁾	AASHTO T-176	Έργο	Βλέπε σημ. (5)
Κοκκομετρική ανάλυση	EN 933-1, ή AASHTO T 27 & AASHTO T 11	Έργο	2 ημερησίως
Για την παιπάλη			
Ειδικό βάρος	EN 1097-7, ή AASHTO T 84	Έργο	Μία φορά ⁽³⁾
Κοκκομετρική ανάλυση	AASHTO T 37	Έργο	Μία φορά ⁽³⁾
Μπλε του μεθυλενίου	EN 933-9, ή ISSA TB 145	Έργο	Μία φορά ⁽³⁾

1. Μία ανά 5000 τόνους, υπό την προϋπόθεση ότι ο Ανάδοχος δεν αλλάζει την πηγή λήψης αδρανών υλικών.
2. AAV <12 για κυκλοφοριακό φόρτο 1000 εμπορικά οχήματα και AAV <10 για κυκλοφοριακό φόρτο >1000 εμπορικά οχήματα.
3. Υπό την προϋπόθεση ότι ο Ανάδοχος δεν αλλάζει την πηγή λήψης αδρανών υλικών.
4. Ισοδύναμο άμμου >60%.
5. Μία ανά 2000 τόνους, υπό την προϋπόθεση ότι ο Ανάδοχος δεν αλλάζει την πηγή λήψης αδρανών υλικών.

Η δειγματοληψία των αδρανών θα γίνεται από τους σωρούς αδρανών υλικών στο λατομείο ή από τους ψυχρούς κάδους τροφοδοσίας του ασφαλτικού συγκροτήματος, σύμφωνα με την προδιαγραφή EN 932-1 & 2, ή AASHTO T-2.

6.9.2 Ασφαλτόμιγμα

Οι έλεγχοι που θα εκτελούνται επί του ασυμπύκνωτου ασφαλτομίγματος δίνονται στον Πίνακα 10.

Η δειγματοληψία του ασφαλτομίγματος θα γίνεται από το φορτηγό πριν εκφορτωθεί το ασφαλτόμιγμα στη χοάνη τροφοδοσίας, ή από τον κάδο του διαστρωτήρα, σύμφωνα με την προδιαγραφή AASHTO T-168. Η χιλιομετρική θέση της δειγματοληψίας θα πρέπει να καταγράφεται. Η ελάχιστη ποσότητα υλικού θα είναι 15kg, ανά δειγματοληψία.

Πίνακας 10 Απαιτούμενοι έλεγχοι στο ασφαλτόμιγμα

Έλεγχος	Χαρακτηρισμός ελέγχου	Ελάχιστη συχνότητα δειγματοληψίας
Εκχύλιση ασφαλτομίγματος	AASHTO T 164 και AASHTO T	
1. Κοκκομετρική ανάλυση	30	
2. Ποσοστό ασφάλτου		

Από κάθε δειγματοληψία θα εκτελούνται δύο πλήρεις εκχυλίσσεις και θα συμπυκνώνονται τρία δοκίμια. Το υπολειπόμενο ασφαλτόμιγμα θα αποθηκεύεται ως αντιδείγμα.

Η επιτρεπόμενη ανοχή για κάθε αποτέλεσμα ελέγχου (περιεκτικότητα ασφάλτου και κοκκομετρική ανάλυση) πρέπει να είναι εντός των ορίων που προδιαγράφονται στον Πίνακα 7. Όσον αφορά την απόκλιση των κενών θα πρέπει να είναι 1,25, αυτών του μίγματος της μελέτης σύνθεσης.

Σε περίπτωση μη συμφωνίας, το υπόλοιπο ασφαλτόμιγμα θα χρησιμοποιείται για επανάληψη των δοκιμών. Αν τα αποτελέσματα, έστω και ένα από αυτά, συνεχίζει να είναι εκτός των επιτρεπομένων ορίων, το μίγμα απορρίπτεται. Ταυτόχρονα λαμβάνεται, συμπληρωματικά, ικανοποιητικός αριθμός δειγμάτων από τη συμπυκνωθείσα στρώση, προς επανάληψη των παραπάνω ελέγχων, ώστε να καθοριστεί επακριβώς η επιφάνεια που διαστρώθηκε με το εκτός των προδιαγραφών ασφαλτόμιγμα. Η έκταση και η μεθοδολογία της συμπληρωματικής δειγματοληψίας θα καθορίζεται από την Υπηρεσία. Το μίγμα εκτός προδιαγραφών θα απομακρύνεται και θα αντικαθίσταται από νέο ασφαλτόμιγμα λεπτής ασφαλτικής στρώσης. Όλα ανεξαιρέτως τα έξοδα δειγματοληψίας, ελέγχων και αποκατάστασης βαρύνουν αποκλειστικά και μόνο τον Ανάδοχο.

6.9.3 Συμπυκνωμένη στρώση

Η συμπυκνωμένη στρώση, πριν την απόδοση στην κυκλοφορία, θα ελέγχεται ως προς την επιφανειακή υφή, το πάχος, την ομαλότητα και την απόκλιση από το υψόμετρο της τελικής επιφάνειας.

α) Επιφανειακή υφή

Η επιφανειακή υφή καθορίζεται με βάση το βάθος υφής, σύμφωνα με τη δοκιμή ASTM E 965. Ανά 1000m μήκους λωρίδας κυκλοφορίας (ή ανά μήκος λωρίδας κυκλοφορίας του δοκιμαστικού τμήματος) λαμβάνονται δέκα (10) μεμονωμένες μετρήσεις βάθους υφής. Το βάθος υφής σε κάθε σημείο μέτρησης πρέπει να είναι >0,8mm. Οι μετρήσεις διεξάγονται πριν την απόδοση της οδού στην κυκλοφορία και για κάθε λωρίδα κυκλοφορίας. Σε περίπτωση που το βάθος υφής είναι 0,8mm, λαμβάνονται περαιτέρω μετρήσεις ώστε να καθοριστεί με ακρίβεια η περιοχή με βάθος υφής μικρότερο του αποδεκτού. Το μίγμα στην περιοχή αυτή απομακρύνεται σε όλο του το πάχος και αντικαθίσταται με νέο ασφαλτόμιγμα λεπτής ασφαλτικής στρώσης. Η διάστρωση του νέου ασφαλτομίγματος θα γίνεται πάντοτε με διαστρωτήρα. Το ελάχιστο μήκος αντικατάστασης είναι 15m και το ελάχιστο πλάτος ίσο με το πλάτος της λωρίδας κυκλοφορίας.

β) Πάχος συμπυκνωμένης στρώσης

Το πάχος της συμπυκνωμένης στρώσης μπορεί να μετρηθεί με τη λήψη πυρήνων και η μέση τιμή του πάχους τριών, κατ' ελάχιστο, πυρήνων ανά 6000 m² πρέπει να είναι 25mm±3mm. Οι θέσεις λήψης των πυρήνων καθορίζονται από την Υπηρεσία και θα καταγράφονται στο αρχείο. Ο καθορισμός του πάχους από πυρήνες συνιστάται μόνο αν ταυτοχρόνως χρειάζεται να

καθοριστεί και το πάχος των υποκείμενων ασφαλτικών στρώσεων. Σε αντίθετη περίπτωση το πάχος της λεπτής ασφαλτικής στρώσης συνιστάται όπως καθορίζεται με βάση την ποσότητα μίγματος που διαστρώνεται ανά μονάδα επιφάνειας. Στην περίπτωση αυτή η ποσότητα μίγματος που θα πρέπει να διαστρώνεται ισούται με $[0,025m \times \text{φαινόμενο ειδικό βάρος συμπυκνωμένου ασφαλτομίγματος κατά Marshall (kg/m}^3)] \cdot 2,5\text{kg/m}^2$. Στις περισσότερες των περιπτώσεων το γινόμενο δίνει ποσότητα διαστρωμένου και συμπυκνωμένου ασφαλτομίγματος 50 kg/m^2 έως 55 kg/m^2 , οπότε αυτή θα πρέπει να είναι και η αναμενόμενη διαστρωθείσα ποσότητα στο έργο.

Για τον καθορισμό της ποσότητας μίγματος που διαστρώνεται ανά μονάδα επιφάνειας είναι απαραίτητο να τηρούνται αρχεία με το βάρος του μίγματος που παραδίδεται στο έργο για διάστρωση και να προσμετράται η αντίστοιχη επιφάνεια που διαστρώνεται. Η διαδικασία προσδιορισμού διαστρωθείσης ποσότητας ανά μονάδα επιφάνειας θα διεξάγεται τουλάχιστον 2 φορές ημερησίως. Η ελαχίστη επιτρεπτή επιφάνεια αναφοράς είναι αυτή που προκύπτει από ελάχιστο μήκος διάστρωσης 75m και πλάτος όσο το πλάτος διάστρωσης.

γ) Ομαλότητα

Η επιμήκης και εγκάρσια ομαλότητα της τελικής επιφάνειας θα είναι τέτοια ώστε το πλήθος των επιφανειακών ανωμαλιών να είναι εντός των επιτρεπομένων ορίων που ορίζονται στο άρθρο ΣΤ- 5.1της παρούσας ΤΣΥ.

δ) Υψόμετρο τελικής επιφάνειας

Το υψόμετρο της επιφάνειας της λεπτής επιφανειακής στρώσης θα είναι εντός των ορίων που προδιαγράφονται στο άρθρο ΣΤ-5.1 της παρούσας ΤΣΥ.

6.10 ΑΠΟΚΑΤΑΣΤΑΣΗ

Οι περιοχές που διαστρώθηκαν με ασφαλτόμιγμα εκτός προδιαγραφών και/ή δεν πληρούν τις απαιτήσεις που καθορίζονται στις παραγράφους 6.9.3(α), (β), (γ) και (δ) θα αποκαθίστανται. Στις εργασίες αποκατάστασης θα χρησιμοποιείται ασφαλτόμιγμα λεπτής ασφαλτικής στρώσης.

6.11 ΕΛΕΓΧΟΣ ΚΥΚΛΟΦΟΡΙΑΣ

Όλες οι ρυθμίσεις της κυκλοφορίας θα πρέπει να γίνονται με πρωτεύοντα σκοπό την ασφάλεια της κυκλοφορίας, των μηχανημάτων κατασκευής και του προσωπικού στο έργο.

Κατά τη διάρκεια των εργασιών, ο Ανάδοχος λαμβάνει όλα τα απαραίτητα μέτρα για την εκτροπή της κυκλοφορίας από το τμήμα προς διάστρωση χωρίς να προκαλούνται υπερβολικές καθυστερήσεις και λαμβάνοντας όλα τα απαραίτητα μέτρα για την αποφυγή ατυχημάτων. Ο αποκλεισμός του τμήματος και η εκτροπή της κυκλοφορίας θα γίνονται σύμφωνα με τους σχετικούς Εθνικούς Κανονισμούς και Οδηγίες.

Ο Ανάδοχος είναι επίσης υπεύθυνος για την ασφαλή απόδοση του τμήματος στην κυκλοφορία. Η χρονική στιγμή απόδοσης του τμήματος στην κυκλοφορία μετά την ολοκλήρωση των εργασιών θα συμφωνείται με την Υπηρεσία.

6.12 ΔΟΚΙΜΑΣΤΙΚΟ ΤΜΗΜΑ

Σκοπός του δοκιμαστικού τμήματος είναι να αποδείξει ο Ανάδοχος την ικανότητά του για την παραγωγή και επιτυχή εφαρμογή της λεπτής επιφανειακής στρώσης σύμφωνα με την υποβληθείσα μελέτη σύνθεσης του μίγματος και τις κατασκευαστικές απαιτήσεις.

Κατά την κατασκευή του δοκιμαστικού τμήματος θα διεξάγονται όλοι οι έλεγχοι που αναφέρονται στην παράγραφο 6.9. Η Υπηρεσία μπορεί κατά την κρίση της να αυξήσει τον αριθμό των δοκιμών κατά το στάδιο κατασκευής του δοκιμαστικού τμήματος.

Το δοκιμαστικό τμήμα μήκους 100m έως 300m θα είναι επί του έργου και η θέση του θα επιλέγεται από τον Ανάδοχο κατόπιν συμφωνίας με την Υπηρεσία. Όλο το κόστος κατασκευής του δοκιμαστικού τμήματος καθώς και το κόστος δειγματοληψίας και εκτέλεσης εργαστηριακών και μη-εργαστηριακών δοκιμών βαρύνει τον Ανάδοχο.

6.13 ΕΠΙΜΕΤΡΗΣΕΙΣ ΚΑΙ ΠΛΗΡΩΜΕΣ

Η επιμέτρηση και πληρωμή θα γίνεται ανά τετραγωνικό μέτρο διαστρωθείσης επιφάνειας. Στην τιμή, ευρώ/τετραγωνικό μέτρο, περιλαμβάνεται: το κόστος προμήθειας και μεταφοράς, (ανεξαρτήτως αποστάσεως) όλων των απαιτούμενων υλικών, το κόστος προσωπικού για κάθε εργασία που απαιτείται για την ολοκλήρωση των εργασιών, το κόστος ανάμιξης, διάστρωσης και συμπίκνωσης, το κόστος της συγκολλητικής στρώσης (υλικό και ψεκασμός), το κόστος καθαρισμού της υπάρχουσας επιφάνειας (εάν απαιτείται), το κόστος απομάκρυνσης πλεοναζόντων υλικών από το έργο μετά την ολοκλήρωση των εργασιών, το κόστος εργασιών σχετικών με τη ρύθμιση της κυκλοφορίας και κάθε άλλο κόστος που πιθανόν να ανακύψει για την πλήρη ολοκλήρωση των εργασιών. Το κόστος απομάκρυνσης των διαγραμμίσεων οδού, όπως αναφέρεται στην παράγραφο 6.7.1, δεν περιλαμβάνεται στην τιμή και θα πληρώνεται ξεχωριστά.

Θ Ε Ω Ρ Η Θ Η Κ Ε
Λ. Χερσονήσου 09/03/2009
Ο Προϊστάμενος Δ/ΝΣΗ
ΤΕΧΝΙΚΩΝ ΕΡΓΩΝ/
ΧΩΡΟΤΑΞΙΑΣ/ΠΕΡΙΒΑΛΛΟΝΤΟΣ
& Η/Μ ΕΞΟΠΛΙΣΜΟΥ Δήμου
Χερσονήσου

Λ. Χερσονήσου 09/03/2009
Οι Συντάξαντες

Ιατρούδη Βασιλεία

Σταύρος Κασωτάκης
Πολιτικός Μηχανικός

Τ Ι Μ Ο Λ Ο Γ Ι Ο Μ Ε Λ Ε Τ Η Σ

ΓΕΝΙΚΟΙ ΟΡΟΙ:

Αντικείμενο του παρόντος τιμολογίου είναι ο καθορισμός τιμών μονάδος των εργασιών, που είναι απαραίτητες για την έντεχνη ολοκλήρωση του παραπάνω έργου, όπως προδιαγράφεται στα λοιπά τεύχη δημοπράτησης που ορίζονται στην Πρόσκληση / Διακήρυξη.

1.1 Οι τιμές μονάδας του παρόντος Τιμολογίου αναφέρονται σε μονάδες πλήρως περαιωμένων εργασιών, όπως περιγράφονται αναλυτικά παρακάτω, οι οποίες θα εκτελεστούν στην περιοχή του υπόψη έργου. Οι τιμές μονάδος περιλαμβάνουν όλες τις δαπάνες που περιγράφονται στα αντίστοιχα άρθρα εργασιών, καθώς και τις απαιτούμενες δαπάνες που είναι απαραίτητες για την πλήρη και έντεχνη εκτέλεση των εργασιών, σύμφωνα και με τα λοιπά τεύχη δημοπράτησης.

Καμιά αξίωση ή αμφισβήτηση δεν μπορεί να θεμελιωθεί, που να έχει σχέση με το είδος και την απόδοση των μηχανημάτων, την ειδικότητα και τον αριθμό του εργατοτεχνικού προσωπικού, τη δυνατότητα χρησιμοποίησης ή όχι μηχανικών μέσων, εκτός αν άλλως ορίζεται στα άρθρα του παρόντος.

Σύμφωνα με τα παραπάνω, στις τιμές μονάδος του παρόντος Τιμολογίου, ενδεικτικά και όχι περιοριστικά περιλαμβάνονται, όπως θα ισχύσουν κατά την εκτέλεση του έργου, τα κάτωθι:

1.1.1 Κάθε είδους επιβάρυνση στα υλικά από φόρους, τέλη, δασμούς, έξοδα εκτελωνισμού, ειδικούς φόρους κλπ πλην του Φ.Π.Α., περιλαμβανομένης και της επιβάρυνσης της παρ. 34 έως 37 του άρθρου 27 του Ν. 2166/93, δικαιώματα για προμήθειες εξοπλισμού και εφοδίων γενικά του έργου, τέλη χαρτοσήμου, όπου ισχύουν, και οποιεσδήποτε άλλες νόμιμες επιβαρύνσεις, που θα ισχύσουν κατά την εκτέλεση του έργου.

Κατά συνέπεια, σύμφωνα με τις διατάξεις του άρθρου 26 του Κώδικα Νόμων για Τελωνιακό Δασμολόγιο Εισαγωγής και με τις διατάξεις του Νόμου 3215/1955, δεν παρέχεται ουσιαστικά στην Υπηρεσία που θα εποπτεύσει την εκτέλεση του έργου ή σε άλλη Υπηρεσία, η δυνατότητα να εγκρίνει τη χορήγηση βεβαίωσης για την παροχή οποιασδήποτε ατέλειας ή απαλλαγής από τους δασμούς και τους υπόλοιπους φόρους, τις εισφορές και τα δικαιώματα στα υλικά και είδη εξοπλισμού του έργου, ούτε παρέχεται στους ενδιαφερόμενους το δικαίωμα να ζητήσουν χορήγηση τέτοιας ατέλειας ή απαλλαγής έμμεσα ή άμεσα.

Ο Ανάδοχος δεν απαλλάσσεται από τα τέλη διοδίων των κάθε είδους μεταφορικών του μέσων. Επίσης δεν απαλλάσσεται από τον ειδικό φόρο του άρθρου 17 του Ν.Δ. 3092/54 πάνω στα εισαγόμενα από το εξωτερικό κάθε είδους υλικά, εφόδια κλπ. έστω κι αν τυχόν αναφέρεται αντίθετη γενική διατύπωση στη Σ.Α.Ε. του Υπουργείου Εθνικής Οικονομίας, καθώς και από τους φόρους κ.λ.π., που αναφέρονται αναλυτικότερα στα Ν.Δ. 4486/66 (ΦΕΚ 131Α') και 453/66 (ΦΕΚ 16Α) περί τροποποίησης των φορολογικών διατάξεων. Επίσης ο Ανάδοχος δεν απαλλάσσεται από τους δασμούς και από κάθε άλλο φόρο, τέλος ή δικαίωμα υπέρ του Δημοσίου, για καύσιμα και λιπαντικά, σύμφωνα με το Ν. 2366/53 (ΦΕΚ83 Α/10-4-53) Ν.1081/71 (ΦΕΚ 273 Α/27-12-91) και Ν. 893/79 (ΦΕΚ86 Α/28-4-79).

Διευκρινίζεται ότι στις τιμές περιλαμβάνονται ανηγμένα οι φόροι, τέλη κ.λ.π. όπως ισχύουν κατά την ημερομηνία δημοπράτησης.

1.1.2 Οι δαπάνες προμήθειας, μεταφοράς στους τόπους ενσωμάτωσης, αποθήκευσης, φύλαξης, επεξεργασίας και προσέγγισης όλων των αναγκαίων κυρίων και βοηθητικών υλικών ενσωματωμένων και μη, μετά των απαιτούμενων φορτοεκφορτώσεων, ασφαλίσεων μεταφορών, χαμένου χρόνου και σταλίας μεταφορικών μέσων και κάθε είδους μετακινήσεων μέχρι και την πλήρη ενσωμάτωση, εκτός των ειδικών περιπτώσεων, που η μεταφορά τους πληρώνεται ιδιαιτέρως, σύμφωνα με το αντίστοιχο άρθρο του Τιμολογίου. Ομοίως οι δαπάνες για μεταφορές, φορτοεκφορτώσεις, χαμένο χρόνο φορτοεκφορτώσεων και σταλίες μεταφορικών μέσων των περισσευμάτων και των ακατάλληλων προϊόντων ορυγμάτων και υλικών σε κατάλληλους χώρους απόρριψης, λαμβανομένων υπόψη των οποιωνδήποτε περιβαλλοντικών περιορισμών, που θα ισχύουν, σύμφωνα με την Ε.Σ.Υ. και τους λοιπούς όρους δημοπράτησης.

1.1.3 Οι δαπάνες μισθών, ημερομισθίων, υπερωριών, υπερεργασιών, ασφαλίσεων (στο Ι.Κ.Α., σε ασφαλιστικές εταιρείες, ή σε άλλους ημεδαπούς ή/και αλλοδαπούς ασφαλιστικούς οργανισμούς κλπ.), δώρων εορτών, επιδόματος αδείας οικογενειακού, θέσεως, ανθυγιεινού, εξαιρέσιμων, νυκτερινών κλπ. του κάθε είδους προσωπικού (επιστημονικού διευθύνοντος το έργο, τεχνικού ειδικευμένου ή όχι, προσωπικού των γραφείων, των εργοταξίων, των μηχανημάτων, των συνεργείων κλπ.) ημεδαπού ή αλλοδαπού που εργάζεται στον τόπο του έργου ή αλλού (εντός και εκτός της Ελλάδος) για την κατασκευή του υπόψη έργου.

Διευκρινίζεται ότι στις τιμές περιλαμβάνονται ανηγμένα οι δαπάνες νυκτερινών εργασιών πλήν των έργων που η εκτέλεση τους προβλέπεται νυκτερινές ώρες, οπότε τιμολογούνται ξεχωριστά.

1.1.4 Οι δαπάνες για την εξεύρεση χώρων (ενοικίαση ή αγορά), την κατασκευή, την οργάνωση, τη διαρρύθμιση κλπ. των εργοταξίων, εργαστηρίων και γραφείων Αναδόχου, με όλες τις απαιτούμενες εγκαταστάσεις και συνδέσεις παροχής νερού, ηλεκτρικού ρεύματος, τηλεφώνου, αποχέτευσης και λοιπών ευκολιών που απαιτούνται, σύμφωνα με τους όρους δημοπράτησης.

1.1.5 Οι δαπάνες λειτουργίας όλων των εργοταξιακών εγκαταστάσεων και ευκολιών, καθώς και οι δαπάνες απομάκρυνσής τους μετά την περαίωση του έργου και αποκατάστασης του χώρου σε βαθμό αποδεκτό από την Υπηρεσία και σύμφωνα με τους εγκεκριμένους περιβαλλοντικούς όρους.

1.1.6 Οι κάθε είδους δαπάνες για την εγκατάσταση, εξοπλισμό και λειτουργία εργοταξιακού εργαστηρίου, τη μεταφορά των δοκιμών και την εκτέλεση ελέγχων και δοκιμών είτε στο εργαστήριο του αναδόχου είτε σε άλλο εγκεκριμένο ή κρατικό εργαστήριο, σύμφωνα με όσα αναφέρονται στους όρους δημοπράτησης.

1.1.7 Οι δαπάνες πλήρους εγκατάστασης και λειτουργίας της μονάδας παραγωγής προκατασκευασμένων στοιχείων στο εργοτάξιο ή αλλού, περιλαμβανομένων των δαπανών εξασφάλισης του αναγκαίου χώρου, κατασκευής κτιριακών και λοιπών έργων, εξοπλισμού, υλικών, μηχανημάτων, εργασίας, βοηθητικών έργων, λειτουργίας των εγκαταστάσεων, μετά των δαπανών φορτοεκφορτώσεων και μεταφορών των προκατασκευασμένων στοιχείων μέχρι τη θέση της τελικής ενσωμάτωσής τους στο έργο, περιλαμβανομένων επίσης των δαπανών απομάκρυνσης των εγκαταστάσεων μετά το πέρας των εργασιών και αποκατάστασης του χώρου σε βαθμό αποδεκτό από την Υπηρεσία και σύμφωνα με τους περιβαλλοντικούς όρους (ανεξάρτητα αν οι εγκαταστάσεις αυτές έχουν γίνει σε χώρο ιδιοκτησίας του Δημοσίου ή σε ιδιωτικούς χώρους που ήθελε μισθώσει ο Ανάδοχος για τους οποίους έχει τυχόν δοθεί προσωρινή άδεια εγκατάστασης και λειτουργίας για την κατασκευή των έργων της παρούσας σύμβασης).

1.1.8 Οι δαπάνες για κάθε είδους ασφαλίσεις εργαζόμενου προσωπικού, μεταφορών, μεταφορικών μέσων, μηχανημάτων, εγκαταστάσεων κλπ. καθώς και όλες οι άλλες ασφαλίσεις, που αναφέρονται ιδιαίτερα στους όρους δημοπράτησης του έργου.

1.1.9 Οι δαπάνες αντιμετώπισης των δυσκολιών λόγω της ταυτόχρονης κυκλοφορίας της οδού, λήψης πρόσθετων προστατευτικών μέτρων, οι δαπάνες για τα μέτρα προστασίας όλων των όμορων κατασκευών προς τους χώρους εκτέλεσης εργασιών και πρόληψης ατυχημάτων εργαζομένων ή τρίτων, πρόληψης πρόκλησης βλαβών σε κινητά ή ακίνητα πράγματα τρίτων, σε ρέματα-ποτάμια κλπ καθώς και η δαπάνη ασφάλειας του έργου (Ε.Σ.Υ.) καθ' όλη τη διάρκεια του έργου και μέχρι την οριστική παραλαβή του. Οι δαπάνες για τα μέτρα προστασίας των κατασκευών σε κάθε φάση της κατασκευής τους ανεξαρτήτως της εποχής του έτους (εκσκαφές, θεμελιώσεις, ικρίωματα, σκυροδετήσεις κλπ) και μέχρι την οριστική παραλαβή τους.

1.1.10 Οι δαπάνες του ποιοτικού ελέγχου, όπως αυτές προδιαγράφονται στην Τ.Σ.Υ. και τους λοιπούς όρους δημοπράτησης, στις οποίες περιλαμβάνονται και τα κάθε είδους "δοκιμαστικά τμήματα", που προβλέπονται στους όρους δημοπράτησης (μετρήσεις, δοκιμές, αξία υλικών, χρήση μηχανημάτων, εργασία κλπ.)

1.1.11 Οι δαπάνες διάθεσης, προσκόμισης και λειτουργίας κάθε είδους μηχανήματος ή άλλου εξοπλισμού (π.χ. ικρίωμάτων) που απαιτούνται για την έντεχνη κατασκευή του έργου, μέσα στις οποίες περιλαμβάνονται τα μισθώματα, η μεταφορά, η συναρμολόγηση, η αποθήκευση, η φύλαξη και η ασφάλισή τους, η επιβάρυνση λόγω απόσβεσης, η επισκευή, η συντήρηση, η άμεση αποκατάσταση (όπου επιβάλλεται η χρήση τους για τη διατήρηση του χρονοδιαγράμματος), οι ημεραργίες για οποιαδήποτε αιτία, η κάθε είδους σταλία τους ανεξαρτήτως αιτίας, η απομάκρυνσή τους μαζί με την τυχόν απαιτούμενη διάλυση μετά το τέλος των εργασιών, οι άγονες μετακινήσεις, τα απαιτούμενα καύσιμα, λιπαντικά, ανταλλακτικά κλπ.

Τα παραπάνω ισχύουν τόσο για τα μηχανήματα, που θα χρησιμοποιούνται για την εκτέλεση των έργων, όσο και για τυχόν άλλα, που θα βρίσκονται επί τόπου των έργων έτοιμα για λειτουργία (έστω και αν δε χρησιμοποιούνται) για την αντικατάσταση άλλων μηχανημάτων σε περίπτωση βλάβης ή για

οποιαδήποτε άλλη αιτία.

Διευκρινίζεται ότι στις τιμές περιλαμβάνονται ανηγμένα οι δαπάνες για σταλίες εφόσον γι' αυτές δεν ευθύνεται ο Κύριος του έργου.

1.1.12 Οι δαπάνες παραγωγής, φορτοεκφόρτωσης και μεταφοράς στη θέση ενσωμάτωσης, με τις τυχόν προσωρινές αποθέσεις και πλάγιες μεταφορές, κάθε είδους υλικών λατομείων, ορυχείων κλπ. πλην των περιπτώσεων, που η μεταφορά πληρώνεται ιδιαίτερα και αναφέρεται ρητά στα οικεία άρθρα του παρόντος, μαζί με την εργασία πλύσεως ή εμπλουτισμού, που τυχόν θα απαιτηθεί για την πλήρη παραγωγή των υλικών, ώστε να ανταποκρίνονται στις προδιαγραφές υλικών και κατασκευών, λαμβανομένων υπόψη των οποιωνδήποτε περιβαλλοντικών περιορισμών, που θα ισχύουν σύμφωνα με τους περιβαλλοντικούς και τους λοιπούς όρους δημοπράτησης.

1.1.13 Οι δαπάνες από επιβεβλημένες καθυστερήσεις, μειωμένες αποδόσεις και μετακινήσεις μηχανημάτων και προσωπικού, που είναι πιθανόν να προκύψουν από τυχόν εμπόδια στο χώρο του έργου (όπως αρχαιολογικά ευρήματα, μη παράδοση περιοχών, που απαλλοτριώθηκαν, δίκτυα Ο.Κ.Ω. κλπ.), από πιθανές παρεμβάσεις, που θα προβάλλουν οι αρμόδιοι για αυτά τα εμπόδια φορείς (ΥΠ.ΠΟ. Δ.Ε.Η, κλπ.), από την ανάγκη κατασκευής του έργου κατά φάσεις λόγω των παραπάνω εμποδίων, από τις αναγκαίες μετρήσεις (τοπογραφικές, γεωτεχνικές κ.α.), ελέγχους και λοιπές υποχρεώσεις του αναδόχου, όπως αυτές προβλέπονται από το σύνολο των συμβατικών τευχών είτε αυτές αποζημιώνονται ιδιαίτερα είτε είναι ανηγμένες στα Γ.Ε. ή σε άλλα άρθρα του τιμολογίου καθώς και λόγω των δυσχερειών, που θα προκύψουν από την εξασφάλιση της κυκλοφορίας (πεζών, οχημάτων και λοιπών μέσων μετακίνησης του κοινού γενικά) ή ακόμα και από προσωρινές περιοδικές ή και μόνιμες αλλαγές των κυκλοφοριακών ρυθμίσεων στην ευρύτερη περιοχή του έργου από οποιαδήποτε αιτία (π.χ. εορτές, βλάβες σε άλλα έργα κλπ.).

Διευκρινίζεται ότι στις τιμές περιλαμβάνονται ανηγμένα οι δαπάνες καθυστέρησης από μη παράδοση περιορισμένης έκτασης περιοχών και όχι το σύνολο του χώρου του έργου.

1.1.14 Οι δαπάνες πρόσθετων εργασιών και λήψης συμπληρωματικών μέτρων ασφάλειας για τη μη παρακώλυση της ομαλής κυκλοφορίας πεζών, οχημάτων και λοιπών μέσων διακίνησης του κοινού γενικά, όπως π.χ.:

(1) Οι δαπάνες των προσωρινών γεφυρώσεων ορυγμάτων πλάτους μικρότερου των 5,0 μ., που τυχόν θα απαιτηθούν, για την αποκατάσταση της κυκλοφορίας οχημάτων και πεζών, εφόσον δεν είναι δυνατόν, σύμφωνα με τις αρμόδιες Αρχές ή την Υπηρεσία, να γίνει εκτροπή της κυκλοφορίας σε άλλες διαδρομές και εφόσον επιτρέπεται η κατασκευή τέτοιων ορυγμάτων σύμφωνα με τις απαιτήσεις των όρων δημοπράτησης.

(2) Οι δαπάνες των εργασιών που θα εξασφαλίζουν, κατά τα ισχύοντα και τις υποδείξεις της Υπηρεσίας, την απρόσκοπτη και ακίνδυνη κυκλοφορία πεζών και οχημάτων στον ευρύτερο γειτονικό χώρο του εργοταξίου και όπου αυτό απαιτηθεί, δηλαδή οι δαπάνες για την τοποθέτηση περίφραξης, την καθημερινή κάλυψη των ορυγμάτων, την ικανή αντιστήριξη των πρανών των ορυγμάτων, την ενημέρωση του κοινού, τη σήμανση, τη σηματοδότηση και την εξασφάλιση κάθε επικίνδυνου χώρου, οι δαπάνες διευθέτησης και αποκατάστασης της κυκλοφορίας κλπ. καθώς και οι δαπάνες για την απομάκρυνση των παραπάνω εγκαταστάσεων μετά την περαίωση των εργασιών και τη διαμόρφωση των χώρων αυτών, όπως αναλυτικά ορίζεται στην Ε.Σ.Υ.

Διευκρινίζεται ότι στις τιμές περιλαμβάνονται ανηγμένα οι δαπάνες σήμανσης όταν είναι μικρής έκτασης και εφόσον δεν προκύπτουν από εκπονημένη Μελέτη Σήμανσης, οπότε κοστολογούνται ξεχωριστά.

1.1.15 Οι κάθε είδους δαπάνες μελετών, τοπογραφήσεων, πασσαλώσεων, αναπασσαλώσεων, πύκνωσης τριγωνομετρικού και πολυγωνομετρικού δικτύου και εγκατάστασης των χωροσταθμικών αφετηριών (REPERS) που απαιτούνται για την έντεχνη εκτέλεση των εργασιών, εκτός αν αλλιώς ορίζεται στην Ε.Σ.Υ., οι δαπάνες για τη σύνταξη μελετών εφαρμογής, κατασκευαστικών σχεδίων και μελετών συναρμογής με τις συνθήκες κατασκευής για την ακριβή εκτέλεση του έργου, οι δαπάνες ανίχνευσης, εντοπισμού καθώς και οι σχετικές μελέτες αντιμετώπισης των εμποδίων που θα συναντηθούν στο χώρο εκτέλεσης του έργου, όπως αρχαιολογικά ευρήματα, θεμέλια, υδάτινοι ορίζοντες, δίκτυα Οργανισμών Κοινής Ωφελείας (Ο.Κ.Ω) σύμφωνα με όσα αναφέρονται στην Τ.Σ.Υ. και γενικότερα στα τεύχη δημοπράτησης του έργου και για όλα τα έργα, που κατασκευάζονται στα πλαίσια της παρούσας σύμβασης. Οι δαπάνες σύνταξης και παραγωγής Μητρώου Έργου, Σχεδίου Ασφάλειας και Υγείας του Έργου (ΣΑΥ-ΦΑΥ).

1.1.16 Οι δαπάνες λήψης στοιχείων κάθε είδους για τις ανάγκες του έργου, όπως υπάρχουν τεχνικών έργων και λοιπών εγκαταστάσεων, που θα συναντηθούν στο χώρο του έργου, η λήψη επιμετρητικών στοιχείων από κοινού με τον Επιβλέποντα Μηχανικό και η σύνταξη (από τον Ανάδοχο) των επιμετρητικών σχεδίων και των επιμετρήσεων, που θα τα υποβάλει για αρμόδιο έλεγχο. Επίσης η επαλήθευση των στοιχείων εδάφους με επί τόπου μετρήσεις.

1.1.17 Η δαπάνη σύνταξης των πινάκων αναπτυγμάτων οπλισμού και των καταλόγων οπλισμού (όπου αυτοί δεν περιλαμβάνονται στη μελέτη), που θα πρέπει να υποβάλλονται έγκαιρα για έλεγχο στην Υπηρεσία.

1.1.18 Οι δαπάνες σύνταξης σχεδίων κλπ. των εντοπιζομένων με τις διερευνητικές τομές ή κατά την εκτέλεση εργασιών δικτύων Ο.Κ.Ω., καθώς και οι δαπάνες έκδοσης των σχετικών αδειών και οι εργασίες, που αφορούν τους Οργανισμούς Κοινής Ωφελείας ή άλλους συναρμοδίους φορείς, εκτός αν αναφέρεται διαφορετικά στα άρθρα του Τιμολογίου.

1.1.19 Οι δαπάνες των κάθε είδους αντλήσεων και διευθετήσεων για την αντιμετώπιση όλων των επιφανειακών, υπογείων ομβρίων και πηγαίων νερών ώστε να προστατεύονται οι κατασκευές του έργου, οι υπάρχουσες κατασκευές και το περιβάλλον γενικότερα, εκτός αν αναφέρεται διαφορετικά στα άρθρα του Τιμολογίου.

Διευκρινίζεται ότι στις τιμές περιλαμβάνονται ανηγμένα οι δαπάνες άντλησης μικρής έκτασης. Σε περίπτωση κατασκευής τεχνικών εντός κοίτης ποταμών, καθώς και σε σημεία που δεν υπάρχει αποδέκτης υδάτων, οι δαπάνες αυτές πληρώνονται χωριστά.

1.1.20 Η δαπάνη τοποθέτησης ενημερωτικών πινακίδων με τα βασικά στοιχεία του έργου, σύμφωνα με τις υποδείξεις της Υπηρεσίας.

1.1.21 Οι δαπάνες διατήρησης, κατά την περίοδο της κατασκευής, του χώρου του έργου καθαρού και απαλλαγμένου από ξένα προς το έργο αντικείμενα, προϊόντα εκσκαφών κλπ. και η απόδοση, μετά το τέλος των εργασιών του χώρου καθαρού και ελεύθερου από οποιοσδήποτε κατασκευές και εμπόδια και όπως στους εγκεκριμένους περιβαλλοντικούς όρους ορίζεται.

1.1.22 Οι δαπάνες για χρησιμοποίηση δικαιωμάτων πνευματικής ιδιοκτησίας, κατοχυρωμένων μεθόδων, ευρεσιτεχνιών, εφευρέσεων κλπ. με οποιονδήποτε τρόπο, για την έντεχνη εκτέλεση των εργασιών.

1.1.23 Οι δαπάνες για τη δημιουργία, οιασδήποτε προσβάσεων και προσπελάσεων στα διάφορα τμήματα του έργου ακόμη και τα απομακρυσμένα ή δυσπρόσιτα, για την κατασκευή των δαπέδων εργασίας και γενικά για κάθε βοηθητική κατασκευή που θα απαιτηθεί σε οποιοδήποτε στάδιο εργασιών, περιλαμβανομένων των δαπανών τήρησης των περιβαλλοντικών όρων και των δαπανών για την αποξήλωση και απομάκρυνσή τους καθώς και την περιβαλλοντική αποκατάσταση του χώρου (προσβάσεων, προσπελάσεων, δαπέδων εργασίας κ.λ.π.) εκτός εάν υπάρχει έγγραφη αποδοχή της Υπηρεσίας για διατήρησή τους.

Διευκρινίζεται ότι στις τιμές περιλαμβάνονται ανηγμένα οι δαπάνες λειτουργίας μόνο των ΟΚΩ που διέρχονται εγκάρσια από το εύρος κατάληψης της οδού ή επηρεάζονται τοπικά από την εκτέλεση του έργου.

1.1.24 Οι δαπάνες για την εξασφάλιση της συνεχούς λειτουργίας όσων δικτύων των Ο.Κ.Ω. διέρχονται από τον χώρο ή επηρεάζονται από τον τρόπο εκτέλεσης του έργου, καθώς και οι δαπάνες για άρση τυχόν προβλημάτων από την εκτέλεση των εργασιών, την αποκλειστική ευθύνη των οποίων θα φέρει, τόσο αστικά όσο και ποινικά και μέχρι περαίωσης των εργασιών, ο Ανάδοχος του έργου.

1.1.25 Οι δαπάνες πρόληψης και αποκατάστασης κάθε είδους ζημιάς και αποζημίωσης κάθε είδους βλάβης ή μη συνήθους φθοράς που θα προκληθούν κατά την κατασκευή του έργου (περιλαμβανομένης της μεταφοράς υλικών) και θα οφείλονται σε αμέλεια, απρονοησία, μη τήρηση των συμβατικών όρων, των υποδείξεων της Υπηρεσίας, των νομικών διατάξεων και γενικότερα σε υπαιτιότητα του Αναδόχου.

1.1.26 Οι δαπάνες διάθεσης γραφείων και λοιπών ευκολιών στην Επιβλέπουσα Υπηρεσία, σύμφωνα με όσα αναφέρονται στην Ε.Σ.Υ και στους λοιπούς όρους δημοπράτησης.

Διευκρινίζεται ότι στις τιμές περιλαμβάνονται ανηγμένα οι δαπάνες μίσθωσης προσωρινής εξασφάλισης εδαφικής λωρίδας γής και όχι αγοράς της.

1.1.27 Οι δαπάνες μίσθωσης ή αγοράς εδαφικής λωρίδας, κατασκευής, σήμανσης και συντήρησης των κάθε είδους εργοταξιακών οδών που απαιτούνται για την έντεχνη και ασφαλή εκτέλεση του έργου, οι δαπάνες εντοπισμού και εξεύρεσης αναγκαίων χώρων και εξασφάλισης σχετικών αδειών για την εναπόθεση προϊόντων ορυγμάτων, προϊόντων κατεδαφίσεων και πλεοναζόντων υλικών γενικότερα, οι δαπάνες εξασφάλισης των οδών προσπέλασής τους καθώς και οι δαπάνες για την τελική τους διαμόρφωση μετά την περαίωση των εργασιών, σύμφωνα και με τους λοιπούς όρους δημοπράτησης.

1.1.28 Οι δαπάνες προεργασίας επιφανειών για τις οποιοσδήποτε ασφαλικές επιστρώσεις επ' αυτών (παλαιών ή νέων επιφανειών) όπως π.χ. πικούνισμα, σκούπισμα, καθαρισμός, άρση και μεταφορά των προϊόντων που παράγονται από τις παραπάνω εργασίες κλπ.

1.1.29 Οι δαπάνες έντεχνης διάνοιξης τομών ή οπών στα τοιχώματα υφισταμένων αγωγών, φρεατίων αγωγών, τεχνικών έργων κ.λ.π., για τη σύνδεση αγωγών, που συμβάλλουν σ' αυτά (εκτός αν περιγράφεται διαφορετικά στα άρθρα του Τιμολογίου).

1.1.30 Οι δαπάνες των ειδικών μελετών, που προβλέπονται στις τεχνικές προδιαγραφές, όπως μελέτες σύνθεσης σκυροδεμάτων και ασφαλτομειγμάτων, μελέτες ευστάθειας ικριωμάτων, μελέτες εξυγίανσης εδάφους κλπ.

1.1.31 Οι δαπάνες έκδοσης αδειών κάθε είδους εργασιών από τις αρμόδιες Δημόσιες Επιχειρήσεις, Πολεοδομία και τους Οργανισμούς Κοινής Ωφελείας (Δ.Ε.Κ.Ο. ή Ο.Κ.Ω.), εκτός αν περιγράφεται διαφορετικά στα άρθρα του Τιμολογίου.

1.1.32 Οι δαπάνες λήψης μέτρων για την προστασία του περιβάλλοντος από την εγκατάσταση του Αναδόχου στο έργο μέχρι και την παραλαβή του έργου, τα οποία προβλέπονται στις σχετικές μελέτες, στους περιβαλλοντικούς όρους, και ενδεικτικά και όχι περιοριστικά αναφέρονται στην Ε.Σ.Υ.

1.1.33 Οι δαπάνες δημοσίευσης της διακήρυξης, συμφωνητικών και γενικά όλες οι υπόλοιπες ειδικές δαπάνες που βαρύνουν τον Ανάδοχο, όπως αυτές αναφέρονται στους υπόλοιπους όρους δημοπράτησης του έργου.

1.1.34 Οι δαπάνες λήψης μέτρων για την εξασφάλιση της συνεχούς και απρόσκοπτης λειτουργίας των υπαρχόντων φυσικών ή τεχνικών υδάτινων αγωγών, αγωγών αποχέτευσης και αποστράγγισης της περιοχής, ακόμη και στις περιπτώσεις που τα δίκτυα:

(1) είναι σχετικά ανεπαρκή και ιδιαίτερα ευαίσθητα σε δυσμενείς μεταχειρίσεις,

(2) θα επιβαρυνθεί υπέρμετρα η λειτουργικότητά τους αν ο Ανάδοχος δε λάβει μέτρα για να αποτρέψει την είσοδο φερτών υλών από τις χωματοουργικές κυρίως ή άλλες εργασίες.

1.1.35 Οι δαπάνες συντήρησης του έργου μέχρι την οριστική του παραλαβή.

1.2 Στις τιμές μονάδος των ασφαλικών εργασιών του παρόντος Τιμολογίου περιλαμβάνονται επίσης η αξία προμήθειας της καθαρής ασφάλτου οποιουδήποτε τύπου, οι δαπάνες φορτοεκφόρτωσης και μεταφοράς της από τις περιοχές Θεσσαλονίκης ή Αθηνών μέχρι τη θέση επεξεργασίας της και μέχρι τη θέση ενσωμάτωσής της, η σταλία μεταφορικών μέσων και ο χαμένος χρόνος φορτοεκφορτώσεων, καθώς και κάθε άλλη απαιτούμενη δαπάνη για την έντεχνη χρήση της (θέρμανση, παραγωγή διαλυμάτων κλπ).

1.3 Στις τιμές μονάδας του παρόντος Τιμολογίου δεν περιλαμβάνονται το Όφελος (Ο.Ε.) και τα Γενικά Έξοδα του αναδόχου (Γ.Ε.), τα οποία αφορούν στα πάσης φύσεως βάρη, κρατήσεις ή υποχρεώσεις του, όπως δαπάνες επιστάσις, σήμανσης εργοταξίων, φόρων, δασμών, ασφαλιστρών, τελών χαρτοσήμου, συμβολαίων, συμφωνητικών, αποδείξεων, τόκων κεφαλαίων κίνησης, εγγυητικών επιστολών και λοιπών εγγυήσεων, διοικητικών εξόδων, λειτουργίας γραφείων κ.λ.π. και γενικά τα επισφαλή έξοδα από κάθε είδους δυσχέρειες, είτε αυτές έχουν προβλεφθεί είτε όχι. Το ποσό για Γενικά Έξοδα (Γ.Ε.) και Όφελος του αναδόχου (Ο.Ε.), ανέρχεται συνολικά σε ποσοστό, δέκα οκτώ τοις εκατό (18%) ή είκοσι οκτώ τοις εκατό (28%) σύμφωνα με τις κείμενες διατάξεις, του προϋπολογισμού των εργασιών, όπως αυτός προκύπτει βάσει των τιμών του Τιμολογίου Προσφοράς του αναδόχου.

1.4 Ο Φόρος Προστιθέμενης Αξίας (Φ.Π.Α) των λογαριασμών του αναδόχου επιβαρύνει τον Κύριο του Έργου.

1.5 Σε περίπτωση που προκύψει ανάγκη εκτέλεσης εργασιών που είναι παρεμφερείς προς εκείνες, που καλύπτονται από άρθρα του παρόντος Τιμολογίου, αλλά παρουσιάζουν διαφορετικά χαρακτηριστικά (αποδεκτά σύμφωνα με τους όρους δημοπράτησης) ή επιμετρώνται διαφορετικά, αυτές είναι δυνατόν να αναχθούν σε άρθρα του παρόντος Τιμολογίου με αναγωγή των μεγεθών τους, με τις εξής βάσεις αναγωγής:

(1) Διάτρητοι σωλήνες στραγγιστηρίων, αγωγοί αποχέτευσης (ομβρίων, ακαθάρτων) από τσιμεντοσωλήνες και αγωγοί ακαθάρτων από αμιαντοτσιμεντοσωλήνες

Για εσωτερική διάμετρο DN χρησιμοποιούμενου σωλήνα διαφορετική από τις αναφερόμενες στα υποάρθρα των αντιστοίχων άρθρων του παρόντος Τιμολογίου και για την αντιστοιχη κατηγορία αντοχής και μεθόδων κατασκευής και προστασίας, θα γίνεται αναγωγή του μήκους του χρησιμοποιούμενου σωλήνα σε μήκος συμβατικού σωλήνα της αμέσως μικρότερης υπάρχουσας στο παρόν Τιμολόγιο εσωτερικής διαμέτρου, με βάση το λόγο:

DN / DM

όπου DN: Εσωτερική διάμετρος του χρησιμοποιούμενου σωλήνα
DM: Η αμέσως μικρότερη διάμετρος συμβατικού σωλήνα που περιλαμβάνεται στο παρόν Τιμολόγιο.

Αν δεν υπάρχει μικρότερη διάμετρος ως DM θα χρησιμοποιείται η αμέσως μεγαλύτερη υπάρχουσα διάμετρος.

(2) Μόρφωση αρμών με προκατασκευασμένες πλάκες τύπου FLEXCELL ή αναλόγου

Για πάχος DN χρησιμοποιούμενης πλάκας μεγαλύτερο από το πάχος της συμβατικής πλάκας του παρόντος τιμολογίου (12 mm), θα γίνεται αναγωγή της επιφάνειας της χρησιμοποιούμενης πλάκας σε επιφάνεια συμβατικής πλάκας πάχους 12 mm, με βάση το λόγο:

DN / 12

όπου DN: Το πάχος της χρησιμοποιούμενης πλάκας σε mm.

(3) Στεγάνωση αρμών με ταινίες τύπου HYDROFOIL PVC

Για πλάτος BN χρησιμοποιούμενης ταινίας μεγαλύτερο από το πλάτος της συμβατικής ταινίας του παρόντος Τιμολογίου (240 mm), θα γίνεται αναγωγή του μήκους της χρησιμοποιούμενης ταινίας σε μήκος συμβατική ταινίας πλάτους 240 mm, με βάση το λόγο:

BN / 240

όπου BN: Το πλάτος της χρησιμοποιούμενης ταινίας σε mm

Διευκρινίζεται ότι τα αναφερόμενα παραδείγματα είναι ενδεικτικά και όχι περιοριστικά. Παρεμφερής πρακτική μπορεί να έχει εφαρμογή και σε άλλες περιπτώσεις άρθρων των Ενιαίων Τιμολογίων.

Άρθρο: A-02**ΕΚΣΚΑΦΗ ΣΕ ΕΔΑΦΟΣ ΓΑΙΩΔΕΣ-ΗΜΙΒΡΑΧΩΔΕΣ**

(Αναθεωρείται με το άρθρο ΟΔΟ-1123Α)

Για τη γενική εκσκαφή, , εδαφών γαιωδών και ημιβραχωδών οποιασδήποτε συστάσεως, ανεξαρτήτως βάθους, πλάτους και κλίσεως πρανών, σε νέο έργο ή για επέκταση ή συμπλήρωση ή διαπλάτυνση υπάρχοντος, ανεξαρτήτως της θέσης εργασίας και των δυσχερειών που προκαλεί (κοντά ή μακριά, χαμηλά ή υψηλά σχετικά με το υπάρχον έργο), για οποιοδήποτε σκοπό και με οποιοδήποτε εκσκαπτικό μέσο ή και με τα χέρια, εν ξηρώ ή μέσα σε νερό, σύμφωνα με την Π.Τ.Π. Χ1 και τους λοιπούς όρους δημοπράτησης.

Με το άρθρο αυτό πληρώνεται επίσης η, ανάλογης σκληρότητας εδαφών, εκσκαφή:

- ανοιχτών τάφρων για το τμήμα τους πλάτους μεγαλύτερου των 3.00 μ. μετά της μόρφωσης των πρανών και του πυθμένα τους,
- για τη διευθέτηση χειμάρρων πλάτους μεγαλύτερου των 3.00 μ,
- για τη δημιουργία αναβαθμών προς αγκύρωση των επιχωμάτων,
- τριγωνικών τάφρων μετά της μόρφωσης των πρανών, όταν αυτές κατασκευάζονται στη συνέχεια των γενικών εκσκαφών της οδού,
- για τον καθαρισμό οχετών ύψους και πλάτους μεγαλύτερου των 3.00 μέτρων,
- τεχνικών Cut and Cover μετά των μέτρων προσωρινής και μόνιμης αντιστήριξης των πρανών των εκσκαφών εφόσον δεν αποζημιώνεται με άλλο άρθρο αυτού του τιμολογίου για τη δημιουργία στομίων σηράγγων και Cut and Cover

Στην τιμή του άρθρου περιλαμβάνεται η δαπάνη:

- προσέγγισης μηχανημάτων και μεταφορικών μέσων, εκσκαφής με οποιοδήποτε μέσο ή και με τα χέρια και υπό οποιοσδήποτε συνθήκες, αποστράγγισης των υδάτων, μόρφωσης των παρειών, των πρανών και του πυθμένα της σκάφης, σχηματισμού των αναβαθμών
- διαλογής, φύλαξης, φορτοεκφόρτωσης σε οποιοδήποτε μεταφορικό μέσο (χωματοσυλλέκτη, αυτοκίνητο κλπ) την προσωρινή απόθεση για τη χρησιμοποίηση των κατάλληλων στο έργο (π.χ. κατασκευή επιχωμάτων) χωρίς την απόρριψη των ακατάλληλων ή πλεοναζόντων σε επιτρεπόμενες τελικές ή προσωρινές θέσεις, η δαπάνη του χαμένου χρόνου φορτοεκφορτώσεων και κάθε είδους σταλίας των αυτοκινήτων, η δαπάνη εναπόθεσης σε τελικές ή ενδιάμεσες θέσεις, η δαπάνη επαναφόρτωσης των προσωρινών αποθέσεων και εκφόρτωσης σε τελικές θέσεις, η δαπάνη διάστρωσης και διαμόρφωσης των αποθέσεων σύμφωνα με τις απαιτήσεις των όρων δημοπράτησης και της περιβαλλοντικής μελέτης
- αποξήλωσης ασφαλτοταπήτων και στρώσεων οδοστρωσίας σταθεροποιημένων με συμπύκνωση ή με τσιμέντο, αποξήλωσης πλακοστρώσεων, και καθαίρεσης συρματόπλεκτων κιβωτίων (SERAZANETI), μανδροτοίχων από λιθοδομή, γενικών λιθοδομών και οπτοπλινθοδομών (θεμελίων ή ανωδομής), κρασπεδορειθρων και στερεών εγκιβωτισμού, που βρίσκονται εντός του όγκου των γενικών εκσκαφών.
- απαιτούμενης αντιστήριξης των πρανών εκσκαφής όπου τυχόν αυτή απαιτείται καθώς και η δαπάνη εκθάμνωσης κοπής, ξερίζωσης και απομάκρυνσης δένδρων ανεξαρτήτως περιμέτρου
- αντιμετώπισης πάσης φύσεως δυσχερειών που προκύπτουν από τη σύγχρονη κυκλοφορία, άσχετα εάν η Υπηρεσία επιτρέψει βραχυχρόνιες διακοπές της, όπως περιορισμένα μέτωπα και όγκοι εκσκαφών κλπ.
- συμπύκνωσης της σκάφης των ορυγμάτων κάτω από τη "στρώση έδρασης οδοστρώματος" μέχρι του βάθους που λαμβάνεται υπόψη στον καθορισμό της Φέρουσας Ικανότητας Έδρασης (Φ.Ι.Ε), όπως αυτή ορίζεται στο σχέδιο ΤΥΠΩΝ ΟΔΟΣΤΡΩΜΑΤΩΝ κ.λ.π. στα Π.Κ.Ε. σε βαθμό συμπύκνωσης που να αντιστοιχεί σε ξηρά φαινόμενη πυκνότητα ίση κατ' ελάχιστο με το 90% της πυκνότητας που επιτυγχάνεται εργαστηριακά κατά την τροποποιημένη δοκιμή PROCTOR (PROCTOR MODIFIED, σύμφωνα με τη δοκιμή AASHO T 180).
- κοπής υπάρχουσας ασφαλτικής στρώσης οδοστρωμάτων με κατάλληλες μεθόδους σύμφωνα με τους λοιπούς όρους δημοπράτησης
- κάθε είδους σταλίας του μηχανικού εξοπλισμού και η δαπάνη αντιμετώπισης κάθε είδους δυσκολίας για την εφαρμογή των μέτρων προσωρινής ή μόνιμης αντιστήριξης των πρανών των Cut and Cover και των στομίων σηράγγων και Cut and Cover
- επανεπίχωσης (με προϊόντα εκσκαφών) θεμελίων και τάφρων εκτός του σώματος της οδού, που οι εκσκαφές τους αποζημιώνονται με το άρθρο αυτό και δεν υπάρχει απαίτηση συμπύκνωσης

καθώς και κάθε άλλη δαπάνη ανεξαρτήτως δυσχερειών που απαιτείται για την έντεχνη εκτέλεση της εργασίας, σύμφωνα και με τα λοιπά τεύχη δημοπράτησης, και την παρ. 6.2.1.1 της Π.Τ.Π. Χ1.

Επισημαίνεται ότι η τιμή είναι γενικής εφαρμογής ανεξάρτητα από την εκτέλεση της εργασίας σε μια ή περισσότερες φάσεις που υπαγορεύθηκαν από το πρόγραμμα εκτέλεσης του έργου ή άλλους τοπικούς περιορισμούς.

Η επιμέτρηση θα γίνει με βάση τον πραγματικό όγκο των εκτελεσμένων γενικών εκσκαφών γαιών και ημιβράχου με λήψη αρχικών και τελικών διατομών και μέχρι τα όρια εκσκαφής των εγκεκριμένων συμβατικών σχεδίων και το πρωτόκολλο χαρακτηρισμού. Διευκρινίζεται ότι ουδεμία αποζημίωση θα καταβάλλεται στον ανάδοχο για τις επί πλέον των προβλεπομένων από τη μελέτη εκσκαφές εκτός εάν δοθεί ειδική εντολή από την Υπηρεσία με τεκμηριωμένους λόγους.

Τιμή ανά κυβικό μέτρο γενικής εκσκαφής γαιών και ημιβράχου ανευ της καθαρής μεταφοράς .

ΜΟΝΑΔΑ ΜΕΤΡΗΣΗΣ : κυβικό μέτρο

ΕΥΡΩ: 0,70 (εβδομήντα λεπτά)

ΑΡΘΡΟ 2ο

Άρθρο: Τ2.10

Ισοπέδωση διά διαμορφωτήρος.

Εργασία ισοπεδώσεως και μορφώσεως της επιφανείας του καταστρώματος οδού άνευ οδοστρώματος κ.λ.π. όπως περιγράφεται στο άρθρο 1140 του περιγραφικού τιμολογίου έργων οδοποιίας. (Τιμή ανά τετραγωνικό μέτρο ισοπέδωσης επιφανείας). Κωδικός αναθεώρησης ΑΤΕΟ 1140

ΜΟΝΑΔΑ ΜΕΤΡΗΣΗΣ : τετ. μέτρο

ΕΥΡΩ: 0,09 (εννέα λεπτά)

ΑΡΘΡΟ 3ο

Άρθρο: 22.10.01

Καθαίρεση και τεμαχισμός μεμονωμένων στοιχείων αόπλου σκυροδέματος παντός είδους, σε οποιαδήποτε στάθμη από το δάπεδο εργασίας. Συμπεριλαμβάνονται οι δαπάνες του πάσης φύσεως απαιτούμενου εξοπλισμού και εργαλείων, των ικριωμάτων και προσωρινών αντιστηρίξεων και η συσσώρευση των προϊόντων, μετά από τεμαχισμό του όγκου σκυροδέματος, στις θέσεις φόρτωσης.

Με εφαρμογή συνήθων μεθόδων καθαίρεσης

Κωδικός Αναθεώρησης ΟΙΚ-2226

ΜΟΝΑΔΑ ΜΕΤΡΗΣΗΣ : Τιμή ανά κυβικό μέτρο (m³) πραγματικού όγκου προ της καθαίρεσεως*

ΕΥΡΩ: 50,00 (πενήντα)

ΑΡΘΡΟ 4ο

Άρθρο: Η 1.2

ΚΑΘΑΡΑ ΜΕΤΑΦΟΡΑ ΠΡΟΪΟΝΤΩΝ ΕΚΣΚΑΦΗΣ

(Αναθεωρείται με το άρθρο ΟΔΟ-1123.Β)

Για την καθαρά μεταφορά των προϊόντων εκσκαφής δια αυτοκινήτου.

Τιμή ανά κυβοχιλιόμετρο όπως προκύπτει εκ των διατομών εκτελέσεων και την απόσταση μεταφοράς στη θέση απόρριψης.

ΜΟΝΑΔΑ ΜΕΤΡΗΣΗΣ : κυβοχιλιόμετρο

ΕΥΡΩ: 0,38 (τριάντα οκτώ λεπτά)

ΑΡΘΡΟ 5ο

Άρθρο: Γ-1.1

ΥΠΟΒΑΣΗ ΟΔΟΣΤΡΩΣΙΑΣ Υπόβαση μεταβλητού πάχους (Π.Τ.Π. Ο-150)

(Αναθεωρείται με το άρθρο ΟΔΟ-3121.Β)

Για την πλήρη κατασκευή υπόβασης οδοστρωμάτων μεταβλητού πάχους από θραυστά αδρανή υλικά σταθεροποιημένου τύπου της Π.Τ.Π. Ο-150, με συμπύκνωση κατά στρώσεις μεγίστου συμπυκνωμένου πάχους κάθε στρώσης ίσου προς 0,10 μ, ανεξάρτητα από τη μορφή και έκταση της επιφάνειας κατασκευής, σε υπαίθρια ή υπόγεια έργα.

Στην τιμή περιλαμβάνεται η δαπάνη προμήθειας των αδρανών, του νερού και των λοιπών απαιτούμενων υλικών, με τις φορτοεκφορτώσεις, τη σταλία των αυτοκινήτων και το χαμένο χρόνο φορτοεκφορτώσεως, η δαπάνη της διάστρωσης, διαβροχής και πλήρους κυλίνδρωσης ώστε να προκύψει η επιθυμητή γεωμετρική επιφάνεια καθώς και κάθε άλλη δαπάνη υλικών και εργασίας που απαιτείται για την έντεχνη εκτέλεση της εργασίας σύμφωνα με την Τ.Σ.Υ., την παρ. 10.4.1 της Π.Τ.Π. Ο-150 και τους υπόλοιπους όρους δημοπράτησης.

Η επιμέτρηση θα γίνεται με λήψη στοιχείων γεωμετρικής χωροστάθμησης σε διατομές πριν και μετά την κατασκευή των έργων, σύμφωνα με την εγκεκριμένη τεχνική μελέτη και τις παρ. 10.1 και 10.2 της Π.Τ.Π. Ο150.

Τιμή ανά κυβικό μέτρο συμπακνωμένου όγκου πλήρους κατασκευής υπόβασης μεταβλητού πάχους, μετά της προμήθειας ανευ της καθαρής μεταφοράς του υλικού

ΜΟΝΑΔΑ ΜΕΤΡΗΣΗΣ : κυβικό μέτρο

ΕΥΡΩ: 11,66 (έντεκα Ευρώ και εξήντα έξι λεπτά)

ΑΡΘΡΟ 6ο

Άρθρο: Γ-2.2

ΒΑΣΗ ΟΔΟΣΤΡΩΣΙΑΣ Βάση πάχους 0,10μ. (ΠΤΠ Ο-155)

(Αναθεωρείται με το άρθρο ΟΔΟ-3211.Β)

Για την πλήρη κατασκευή στρώσης βάσης οδοστρωμάτων από θραυστά αδρανή υλικά σταθεροποιημένου τύπου της Π.Τ.Π. Ο-155, συμπακνωμένου πάχους 0.10 μ, ανεξάρτητα από τη μορφή και έκταση της επιφάνειας κατασκευής, σε υπαίθρια ή υπόγεια έργα, μετά της μεταφοράς των υλικών από οποιαδήποτε απόσταση .

Στην τιμή περιλαμβάνεται η δαπάνη προμήθειας των αδρανών, του νερού και των λοιπών απαιτούμενων υλικών, με τις φορτοεκφορτώσεις, τη σταλία των αυτοκινήτων και το χαμένο χρόνο φορτοεκφορτώσεως, η δαπάνη της διάστρωσης, διαβροχής και πλήρους κυλίνδρωσης, ώστε να προκύψει η επιθυμητή γεωμετρική επιφάνεια καθώς και κάθε άλλη δαπάνη υλικών και εργασίας, που απαιτείται για την έντεχνη εκτέλεση της εργασίας σύμφωνα με την Τ.Σ.Υ., την παρ. 10.4.1 της Π.Τ.Π. Ο-155 και τους υπόλοιπους όρους δημοπράτησης.

Η επιμέτρηση θα γίνεται σύμφωνα με τις παραγρ. 10.1 και 10.3.1 της ΠΤΠ Ο-155.

Τιμή ανά τετραγωνικό μέτρο πλήρους κατασκευής βάσης συμπακνωμένου πάχους 0.10μ., μετά της προμήθειας ανευ της μεταφοράς των υλικών από οποιαδήποτε απόσταση.

ΜΟΝΑΔΑ ΜΕΤΡΗΣΗΣ : τετραγωνικό μέτρο

ΕΥΡΩ: 1,21 (ένα Ευρώ και είκοσι ένα λεπτά)

ΑΡΘΡΟ 7ο

Άρθρο: Η 1.3

ΚΑΘΑΡΑ ΜΕΤΑΦΟΡΑ ΤΟΥ ΑΡΓΟΥ ΥΛΙΚΟΥ ΑΝΑ ΚΥΒΟΧΙΛΙΟΜΕΤΡΟ

(Αναθεωρείται με το άρθρο ΟΔΟ-3122)

Καθαρά μεταφορά του αργού υλικού από θέσεως παραγωγής μέχρι θέσεως ενσωματώσεως επί της οδού. Ως θέση παραγωγής θεωρείται η πλησιέστερη στο έργο.

Καθαρά μεταφορά αργού υλικού ανά χιλιόμετρο μεταφοράς.

ΜΟΝΑΔΑ ΜΕΤΡΗΣΗΣ : κυβοχιλιόμετρο

ΕΥΡΩ: 0,42 (σαράντα δύο λεπτά)

ΑΡΘΡΟ 8ο

Άρθρο: Η 1.4

ΚΑΘΑΡΑ ΜΕΤΑΦΟΡΑ ΤΟΥ ΑΡΓΟΥ ΥΛΙΚΟΥ ΑΝΑ ΤΕΤΡΑΓΩΝΟΧΙΛΙΟΜΕΤΡΟ

(Αναθεωρείται με το άρθρο ΟΔΟ-3212)

Καθαρά μεταφορά του αργού υλικού από θέσεως παραγωγής μέχρι θέσεως ενσωματώσεως επί της οδού (καθαρά μεταφορά ενός τετρ. μέτρου αργού υλικού συμπακνωμένου πάχους 10 εκατοστά ανά χιλιόμετρο μεταφοράς). Ως θέση παραγωγής θεωρείται η πλησιέστερη στο έργο.

Τιμή ενός τετρ. μέτρου αργού υλικού συμπ/νου πάχους 10 εκατοστά ανά χιλιόμετρο μεταφοράς.

ΜΟΝΑΔΑ ΜΕΤΡΗΣΗΣ : τετραγωνοχιλιόμετρο

ΕΥΡΩ: 0,04 (τέσσερα λεπτά)

ΑΡΘΡΟ 9ο

Άρθρο: Δ-03

ΑΣΦΑΛΤΙΚΗ ΠΡΟΕΠΑΛΕΙΨΗ

(Αναθεωρείται με το άρθρο ΟΔΟ-4110)

Για την πλήρη ασφαλτική προεπάλειψη ανασφάλτωσης επιφάνειας με ασφαλτικό διάλυμα τύπου ME-0 ή με όξινο ασφαλτικό γαλάκτωμα, ανεξάρτητα από την έκταση και τη μορφή της επιφάνειας, σε υπαίθρια και υπόγεια έργα, η οποία θα εκτελεσθεί σύμφωνα με τα οριζόμενα στις Πρότυπες Τεχνικές Προδιαγραφές ΑΣ-11, Α-201 και Α-203 και τους όρους δημοπράτησης.

Στην τιμή περιλαμβάνεται η δαπάνη προμήθειας του καθαρού (φωτιστικού) πετρελαίου, του τυχόν απαιτούμενου αντιυδρόφιλου παρασκευάσματος, της ασφάλτου και των λοιπών απαιτούμενων υλικών, η δαπάνη φορτοεκφορτώσεων, σταλιών, χαμένου χρόνου φορτοεκφορτώσεων και μεταφοράς όλων των υλικών επί τόπου των έργων, η δαπάνη παρασκευής του ασφαλικού διαλύματος (θέρμανσης, εναποθήκευσης, φύλαξης κλπ.), η δαπάνη καθαρισμού της επιφάνειας, που θα προεπαλειφθεί, με αυτοκίνητη βούρτσα και με τα χέρια, η δαπάνη μεταφοράς και διάχυσης του ασφαλικού διαλύματος ή του γαλακτώματος με αυτοκίνητο διανομέα ασφάλτου (FEDERAL) με την ενδεχόμενη επαναθέρμανση του διαλύματος πριν από τη διάχυση, η δαπάνη ενδεχόμενης διάστρωσης αδρανούς υλικού επικάλυψης με την αξία παραγωγής ή προμήθειας και μεταφοράς αυτού στον τόπο διάστρωσης, όπως και κάθε άλλη δαπάνη υλικών και εργασίας που απαιτείται για την πλήρη και έντεχνη εκτέλεση της κατασκευής σύμφωνα με τους όρους δημοπράτησης.

Τιμή ανά τετραγωνικό μέτρο πλήρους ασφαλικής προεπάλειψης.

ΜΟΝΑΔΑ ΜΕΤΡΗΣΗΣ : τετραγωνικό μέτρο

ΕΥΡΩ: 1,24 (ένα Ευρώ και είκοσι τέσσερα λεπτά)

ΑΡΘΡΟ 10ο

Άρθρο: Δ-08.1

ΑΣΦΑΛΤΙΚΗ ΣΤΡΩΣΗ ΚΥΚΛΟΦΟΡΙΑΣ ΠΑΧΟΥΣ 0,05 μ (ΠΤΠ Α 265) με χρήση κοινής ασφάλτου
(Αναθεωρείται με το άρθρο ΟΔΟ-4521.Β)

Για την πλήρη κατασκευή ασφαλικής στρώσης κυκλοφορίας συμπυκνωμένου πάχους 0,05 μ, που θα κατασκευασθεί σε υπόγεια και υπαίθρια έργα, ανεξάρτητα από την έκταση και τη μορφή της επιφάνειας, σύμφωνα με την Π.Τ.Π. Α-265 και τους υπόλοιπους όρους δημοπράτησης, με ασφαλτόμιγμα που παρασκευάζεται εν θερμώ, σε μόνιμη εγκατάσταση με αδρανή υλικά προερχόμενα από παντελώς υγιείς καθαρούς λίθους λατομείου, μετά της μεταφοράς τους από οποιαδήποτε απόσταση.

Στην τιμή περιλαμβάνεται η δαπάνη προμήθειας, του τυχόν απαιτούμενου αντιυδρόφιλου παρασκευάσματος και όλων των απαιτούμενων αδρανών υλικών, σε ποσότητα και ποιότητα που θα καθοριστούν από σχετική μελέτη, η δαπάνη μεταφοράς τους (συμπεριλαμβανομένης της ασφάλτου) από οποιαδήποτε απόσταση στη θέση παραγωγής του ασφαλτομίγματος, η δαπάνη παρασκευής του ασφαλτομίγματος, κάθε είδους σταλία, φορτοεκφορτώσεις και χαμένοι χρόνοι φορτοεκφορτώσεων υλικών και ασφαλτομίγματος, η δαπάνη διάστρωσης και συμπύκνωσής του καθώς και κάθε δαπάνη υλικών και εργασίας που απαιτείται για την έντεχνη εκτέλεση της κατασκευής και κατά τα λοιπά, όπως ορίζεται στην Π.Τ.Π. Α265, στην Τ.Σ.Υ, και στους υπόλοιπους όρους δημοπράτησης. Δεν περιλαμβάνεται η αξία της ασφάλτου η δαπάνη κατασκευής ασφαλικής προεπάλειψης ή συγκολλητικής επάλειψης που θα πληρώνεται ιδιαίτερα.

Η επιμέτρηση θα γίνεται σύμφωνα με τις παρ. 8.1, 8.3 και 8.4.1 της Π.Τ.Π. Α 265.

Τιμή ανά τετραγωνικό μέτρο πλήρους ασφαλικής στρώσης κυκλοφορίας συμπυκνωμένου πάχους 0,05 μ, μετά της μεταφοράς των υλικών από οποιαδήποτε απόσταση στη θέση παραγωγής ανευ της καθαρής μεταφοράς του ασφαλτομίγματος στην θέση διάστρωσης.

ΜΟΝΑΔΑ ΜΕΤΡΗΣΗΣ : τετραγωνικό μέτρο

ΕΥΡΩ: 5,31 (πέντε Ευρώ και τριάντα ένα λεπτά)

ΑΡΘΡΟ 11ο

Άρθρο: Η 1.5

ΚΑΘΑΡΑ ΜΕΤΑΦΟΡΑ ΤΟΥ ΑΣΦΑΛΤΟΜΙΓΜΑΤΟΣ ΑΝΑ ΤΕΤΡΑΓΩΝΟΧΙΛΙΟΜΕΤΡΟ
(Αναθεωρείται με το άρθρο ΟΔΟ-4522)

Καθαρά μεταφορά ενός τετρ. μέτρου συμπυκνωμένου ασφαλτομίγματος ανά χιλιόμετρο μεταφοράς. Θέση παραγωγής θεωρείται η πλησιέστερη στο έργο.

Τιμή ενός τετρ. μέτρου ανά χιλιόμετρο μεταφοράς.

ΜΟΝΑΔΑ ΜΕΤΡΗΣΗΣ : τετραγωνοχιλιόμετρο

ΕΥΡΩ: 0,02 (δύο λεπτά)

Θ Ε Ω Ρ Η Θ Η Κ Ε

Λ. Χερσονήσου 09/03/2009

**Ο Προϊστάμενος Δ/ΝΣΗ ΤΕΧΝΙΚΩΝ
ΕΡΓΩΝ/ΧΩΡΟΤΑΞΙΑΣ/ΠΕΡΙΒΑΛΛΟΝΤΟΣ
& Η/Μ ΕΞΟΠΛΙΣΜΟΥ Δήμου
Χερσονήσου**

Λ. Χερσονήσου 09/03/2009

Οι Συντάξαντες

Σταύρος Κασωτάκης
Πολιτικός Μηχανικός

Π Ρ Ο Μ Ε Τ Ρ Η Σ Η

ΑΡΘΡΟ 1ο ΕΚΣΚΑΦΗ ΣΕ ΕΔΑΦΟΣ ΓΑΙΩΔΕΣ-ΗΜΙΒΡΑΧΩΔΕΣ ΜΟΝΑΔΑ ΜΕΤΡΗΣΗΣ : κυβικό μέτρο	() ΠΟΣΟΤΗΤΑ: 70,00
ΑΡΘΡΟ 2ο Ισοπέδωση διά διαμορφωτήρος ΜΟΝΑΔΑ ΜΕΤΡΗΣΗΣ : τετ. μέτρο	() ΠΟΣΟΤΗΤΑ: 800,00
ΑΡΘΡΟ 3ο Καθαίρεση μεμονωμένων στοιχείων κατασκευών από άοπλο σκυρόδεμα ΜΟΝΑΔΑ ΜΕΤΡΗΣΗΣ : Τιμή ανά κυβικό μέτρο (m3) πραγματικού όγκου προ της καθαιρέσεως*	() ΠΟΣΟΤΗΤΑ: 1,00
ΑΡΘΡΟ 4ο ΚΑΘΑΡΑ ΜΕΤΑΦΟΡΑ ΠΡΟΪΟΝΤΩΝ ΕΚΣΚΑΦΗΣ ΜΟΝΑΔΑ ΜΕΤΡΗΣΗΣ : κυβοχιλιόμετρο	() ΠΟΣΟΤΗΤΑ: 140,00
ΑΡΘΡΟ 5ο ΥΠΟΒΑΣΗ ΟΔΟΣΤΡΩΣΙΑΣ Υπόβαση μεταβλητού πάχους (Π.Τ.Π. Ο-150) ΜΟΝΑΔΑ ΜΕΤΡΗΣΗΣ : κυβικό μέτρο	() ΠΟΣΟΤΗΤΑ: 640,00
ΑΡΘΡΟ 6ο ΒΑΣΗ ΟΔΟΣΤΡΩΣΙΑΣ Βάση πάχους 0,10μ. (ΠΤΠ Ο-155) ΜΟΝΑΔΑ ΜΕΤΡΗΣΗΣ : τετραγωνικό μέτρο	() ΠΟΣΟΤΗΤΑ: 6.400,00
ΑΡΘΡΟ 7ο ΚΑΘΑΡΑ ΜΕΤΑΦΟΡΑ ΤΟΥ ΑΡΓΟΥ ΥΛΙΚΟΥ ΑΝΑ ΚΥΒΟΧΙΛΙΟΜΕΤΡΟ ΜΟΝΑΔΑ ΜΕΤΡΗΣΗΣ : κυβοχιλιόμετρο	(640*15) ΠΟΣΟΤΗΤΑ: 9.600,00
ΑΡΘΡΟ 8ο ΚΑΘΑΡΑ ΜΕΤΑΦΟΡΑ ΤΟΥ ΑΡΓΟΥ ΥΛΙΚΟΥ ΑΝΑ ΤΕΤΡΑΓΩΝΟΧΙΛΙΟΜΕΤΡΟ ΜΟΝΑΔΑ ΜΕΤΡΗΣΗΣ : τετραγωνοχιλιόμετρο	() ΠΟΣΟΤΗΤΑ: 96.000,00
ΑΡΘΡΟ 9ο ΑΣΦΑΛΤΙΚΗ ΠΡΟΕΠΑΛΕΙΨΗ ΜΟΝΑΔΑ ΜΕΤΡΗΣΗΣ : τετραγωνικό μέτρο	() ΠΟΣΟΤΗΤΑ: 6.400,00
ΑΡΘΡΟ 10ο ΑΣΦΑΛΤΙΚΗ ΣΤΡΩΣΗ ΚΥΚΛΟΦΟΡΙΑΣ ΠΑΧΟΥΣ 0,05 μ (ΠΤΠ Α 265) με χρήση κοινής ασφάλτου ΜΟΝΑΔΑ ΜΕΤΡΗΣΗΣ : τετραγωνικό μέτρο	() ΠΟΣΟΤΗΤΑ: 6.400,00
ΑΡΘΡΟ 11ο ΚΑΘΑΡΑ ΜΕΤΑΦΟΡΑ ΤΟΥ ΑΣΦΑΛΤΟΜΙΓΜΑΤΟΣ ΑΝΑ ΤΕΤΡΑΓΩΝΟΧΙΛΙΟΜΕΤΡΟ ΜΟΝΑΔΑ ΜΕΤΡΗΣΗΣ : τετραγωνοχιλιόμετρο	() ΠΟΣΟΤΗΤΑ: 115.200,00

**Σταύρος Κασωτάκης
Πολιτικός Μηχανικός**